

Estados Financieros Consolidados

**ADMINISTRADORA DE FONDOS DE PENSIONES
CUPRUM S.A. Y FILIAL**

*Santiago, Chile
30 de septiembre de 2014 y 2013*

FECU AFP - IFRS

1.00 IDENTIFICACIÓN

1.01 Razón Social ADMINISTRADORA DE FONDOS DE PENSIONES CUPRUM S.A.

1.02 Rut Sociedad 98.001.000 - 7

día mes año

1.03 Fecha de Inicio 01-01-2014

día mes año

1.04 Fecha de Cierre 30-09-2014

1.05 Tipo de Moneda P

1.06 Tipo de Estados Financieros C

1.07 Expresión en Cifras Miles de pesos (M\$)

SUPERINTENDENCIA DE PENSIONES

ESTADOS FINANCIEROS

2.01 ESTADO DE SITUACIÓN FINANCIERA

ACTIVOS

Tipo de Moneda

Razón Social

Tipo de Estado

R.U.T

Expresión en cifras

		N° de Nota	Día-mes-año al 30-09-2014	Día-mes-año al 31-12-2013	Saldo al Inicio al
ACTIVOS			EJERCICIO ACTUAL M\$	EJERCICIO ANTERIOR M\$	(1) (2) (3)
ACTIVOS CORRIENTES					
11.11.010	Efectivo y equivalentes al efectivo	4	12.300.019	5.261.537	0
11.11.020	Activos financieros a valor razonable con cambios en resultados		0	0	0
11.11.030	Activos financieros disponibles para la venta		0	0	0
11.11.040	Otros activos financieros		0	0	0
11.11.050	Deudores comerciales y otras cuentas por cobrar, Neto	6-7-8-12	499.269	815.685	0
11.11.060	Cuentas por cobrar a entidades relacionadas	10	49.690	503.472	0
11.11.070	Inventarios		0	0	0
11.11.080	Activos de coberturas		0	0	0
11.11.090	Activos afectos en garantía sujetos a venta o a nueva garantía		0	0	0
11.11.100	Pagos Anticipados		118.357	20.207	0
11.11.110	Cuentas por cobrar por impuestos corrientes	11	0	481.263	0
11.11.120	Otros activos corrientes		0	0	0
11.11.130	Subtotal activos corrientes		12.967.335	7.082.164	0
11.11.200	Activos no corrientes y grupos en desappropriación mantenidos para la venta		0	0	0
11.11.000	TOTAL ACTIVOS CORRIENTES		12.967.335	7.082.164	0
ACTIVOS NO CORRIENTES					
12.11.010	Encaje	5	203.784.632	174.450.593	0
12.11.020	Activos financieros disponibles para la venta		0	0	0
12.11.030	Otros activos financieros		93.233	93.233	0
12.11.040	Deudores comerciales y otras cuentas cobrar, Neto.		0	0	0
12.11.050	Cuentas por cobrar a entidades relacionadas		0	0	0
12.11.060	Inversiones en coligadas contabilizadas por el método de la participación	13	5.266.885	4.180.862	0
12.11.070	Otras inversiones contabilizadas por el método de la participación		0	0	0
12.11.080	Activos intangibles, Neto	19	5.936.831	5.407.887	0
12.11.090	Propiedades, planta y equipo, Neto	16	6.470.938	5.439.410	0
12.11.100	Propiedades de inversión	17	845.625	860.380	0
12.11.110	Activos por impuestos diferidos		0	0	0
12.11.120	Activos afectados en garantía sujetos a venta o a nueva garantía		0	0	0
12.11.130	Activos de cobertura		0	0	0
12.11.140	Pagos Anticipados		0	0	0
12.11.150	Efectivo de utilización restringida o afectados en garantía		0	0	0
12.11.160	Otros activos, no corrientes		50.739	53.659	0
12.11.000	TOTAL ACTIVOS NO CORRIENTES		222.448.883	190.486.024	0
10.11.000	TOTAL ACTIVOS		235.416.218	197.568.188	0

ESTADOS FINANCIEROS

2.01 ESTADO DE SITUACIÓN FINANCIERA
PASIVOS Y PATRIMONIO

Tipo de Moneda

Razón Social

Tipo de Estado

R.U.T

Expresión en cifras

		N° de Nota	Día-mes-año al 30-09-2014	Día-mes-año al 31-12-2013	Saldo al Inicio al
PASIVOS Y PATRIMONIO NETO			EJERCICIO ACTUAL M\$	EJERCICIO ANTERIOR M\$	(1) (2) (3)
PASIVOS CORRIENTES					
21.11.010	Préstamos que devengan intereses	20	18.843	32.685	0
21.11.020	Préstamos recibidos que no generan intereses		0	0	0
21.11.030	Otros pasivos financieros		0	0	0
21.11.040	Acreedores comerciales y otras cuentas por pagar	9-12-21-22-23-24	7.368.361	5.170.715	0
21.11.050	Cuentas por pagar a entidades relacionadas	10	13.623.578	150.940	0
21.11.060	Provisiones	25	8.892.313	20.615.972	0
21.11.070	Cuentas por pagar por impuestos corrientes	11	409.461	0	0
21.11.080	Otros pasivos corrientes		0	0	0
21.11.090	Ingresos diferidos		0	0	0
21.11.100	Obligación por beneficios post empleo		0	0	0
21.11.110	Pasivos de cobertura		0	0	0
21.11.120	Pasivos acumulados (o devengados)		1.498.367	840.965	0
21.11.130	Subtotal pasivos corrientes		31.810.923	26.811.277	0
21.11.200	Pasivos incluidos en grupos de desapropiación mantenidos para la venta		0	0	0
21.11.000	TOTAL PASIVOS CORRIENTES		31.810.923	26.811.277	0
PASIVOS NO CORRIENTES					
22.11.010	Préstamos que devengan intereses	20	298.538	301.597	0
22.11.020	Préstamos recibidos que no generan intereses		0	0	0
22.11.030	Otros pasivos financieros		0	0	0
22.11.040	Acreedores comerciales y otras cuentas por pagar		0	0	0
22.11.050	Cuentas por pagar a entidades relacionadas		0	24.000.000	0
22.11.060	Provisiones		0	0	0
22.11.070	Pasivos por impuestos diferidos	11	30.555.758	17.934.362	0
22.11.080	Otros pasivos		13.181	12.713	0
22.11.090	Ingresos diferidos		0	0	0
22.11.100	Obligación por beneficios post empleo		0	0	0
22.11.110	Pasivos de cobertura		0	0	0
22.11.000	TOTAL PASIVOS NO CORRIENTES		30.867.477	42.248.672	0
PATRIMONIO NETO					
23.11.010	Capital emitido	26	3.066.443	3.066.443	0
23.11.020	Acciones propias en cartera	26	-4.906.783	0	0
23.11.030	Otras reservas	26	-175.825	-208.189	0
23.11.040	Resultados retenidos (ganancias o pérdidas acumuladas)	26	174.753.651	125.649.666	0
23.11.000	Total patrimonio atribuible a los accionistas		172.737.486	128.507.920	0
24.11.000	Participación minoritaria	28	332	319	0
25.11.000	TOTAL PATRIMONIO NETO		172.737.818	128.508.239	0
20.11.000	TOTAL PASIVOS Y PATRIMONIO NETO		235.416.218	197.568.188	0

A) ESTADO DE RESULTADOS INTEGRALES

Tipo de Moneda	P
Tipo de Estado	C
Expresión en Cifras	Miles de Pesos (M\$)

Razón Social	Administradora de Fondos de Pensiones Cuprum S.A.
Rut	98.001.000-7

ESTADOS DE RESULTADOS INTEGRALES

	N° de Nota	día-mes-año al 30-09-2014	día-mes-año al 30-09-2013	día-mes-año al 30-09-2014	día-mes-año al 30-09-2013
		EJERCICIO ACTUAL M\$	EJERCICIO ANTERIOR M\$	TRIMESTRE ACTUAL M\$	TRIMESTRE ANTERIOR M\$
31.11.010 Ingresos ordinarios	6	80.674.121	74.235.727	27.348.004	24.800.130
31.11.020 Rentabilidad de Encaje	5	22.725.795	6.679.895	7.859.368	3.699.183
31.11.030 Prima de seguro de invalidez y sobrevivencia (menos)	12	-1.268	-24.934	0	-5.851
31.11.040 Gastos de personal (menos)	35	-20.511.142	-19.188.389	-6.981.589	-6.104.158
31.11.050 Depreciación y amortización (menos)	16-17-19	-1.284.709	-1.583.036	-441.383	-344.800
31.11.060 Pérdidas por deterioro (reversiones) neto (menos)		0	0	0	0
31.11.070 Investigación y desarrollo (menos)		0	0	0	0
31.11.080 Costos de reestructuración (menos)		0	0	0	0
31.11.090 Otros gastos varios de operación (menos)	36	-10.088.761	-7.603.869	-5.488.226	-3.024.893
31.11.100 Ganancia (pérdida) sobre instrumentos financieros designados como coberturas de flujo de efectivo		0	0	0	0
31.11.110 Ganancia (pérdida) por baja en cuentas de activos financieros disponibles para la venta		0	0	0	0
31.11.120 Ganancia (pérdida) por baja en cuentas de activos no corrientes no mantenidos para la venta		0	0	0	0
31.11.130 Costos financieros (menos)		-679.879	-2.213.049	-162.836	-534.890
31.11.140 Ganancia (pérdida) procedente de inversiones	37	202.401	81.426	45.282	13.218
31.11.150 Plusvalía negativa inmediatamente reconocida (menos)		0	0	0	0
31.11.160 Participación en ganancia (pérdida) de coligadas contabilizadas por el método de la participación	13	1.058.527	1.538.276	363.514	440.864
31.11.170 Participación en ganancia (pérdida) de negocios conjuntos contabilizados por el método de la participación		0	0	0	0
31.11.180 Diferencias de cambio	27	11.676	4.481	7.322	1.117
31.11.190 Resultados por unidades de reajuste		80.916	-18.352	35.675	-2.331
31.11.200 Otros ingresos distintos de los de operación		105.446	146.146	35.533	29.185
31.11.210 Otros gastos distintos de los de operación (menos)		-19.426	-18.626	-92	-14.614
31.11.220 Ganancia (pérdida) antes de impuesto		72.273.697	52.035.696	22.620.572	18.952.160
31.11.230 Gasto (ingreso) por impuesto a las ganancias	11	-23.169.699	-10.002.305	-13.600.345	-3.619.621
31.11.310 Ganancia (pérdida) de actividades continuadas después de impuesto		49.103.998	42.033.391	9.020.227	15.332.539
31.11.320 Ganancia (pérdida) de operaciones descontinuadas, neta de impuesto		0	0	0	0
31.11.300 Ganancia (pérdida)		49.103.998	42.033.391	9.020.227	15.332.539
Ganancia (pérdida) atribuible a tenedores de instrumentos de participación en el patrimonio neto de la controladora y participación minoritaria					
32.11.110 Ganancia (pérdida) atribuible a los tenedores de instrumentos de participación en el patrimonio neto de la controladora	26	49.103.985	42.033.382	9.020.225	15.332.535
32.11.120 Ganancia (pérdida) atribuible a participación minoritaria	28	13	9	2	4
32.11.100 Ganancia (pérdida)		49.103.998	42.033.391	9.020.227	15.332.539
GANANCIA (PÉRDIDA) POR ACCIÓN					
Acciones comunes :					
32.12.110 Ganancia (pérdida) Básicas por Acción de Operaciones Descontinuadas		0,00	0,00	0,00	0,00
32.12.120 Ganancia (pérdida) Básicas por Acción de Operaciones Continuas		2.738,22	2.335,67	503,00	851,98
32.12.100 Ganancia (pérdida) Básicas por Acción		2.738,22	2.335,67	503,00	851,98
Acciones comunes diluidas					
32.12.210 Ganancia (pérdida) Diluidas por Acción de Operaciones Descontinuadas		0	0	0	0
32.12.220 Ganancia (pérdida) Diluidas por Acción de Operaciones Continuas		0	0	0	0
32.12.200 Ganancia (pérdida) Diluidas por Acción		0	0	0	0

B) ESTADO DE OTROS RESULTADOS INTEGRALES

Tipo de Moneda
 Tipo de Estado
 Expresión en Cifras

Razón Social

Rut

	N° de Nota	día-mes-año al 30-09-2014	día-mes-año al 30-09-2013	día-mes-año al 30-09-2014	día-mes-año al 30-09-2013
		EJERCICIO ACTUAL M\$	EJERCICIO ANTERIOR M\$	TRIMESTRE ACTUAL M\$	TRIMESTRE ANTERIOR M\$
33.10.000					
Ganancia (Pérdida)	26	49.103.998	42.033.391	9.020.227	15.332.539
Otros ingresos y gastos con cargo o abono en el patrimonio neto					
33.20.010					
Revalorizaciones de propiedades, planta y equipos		0	0	0	0
33.20.020					
Activos financieros disponibles para la venta		0	0	0	0
33.20.030					
Cobertura de flujo de caja		0	0	0	0
33.20.040					
Variaciones de valor razonable de otros activos		0	0	0	0
33.20.050					
Ajustes por conversión		0	0	0	0
33.20.060					
Ajustes de coligadas	26	-335.905	-506.492	18.868	-133.103
33.20.070					
Ganancias (pérdidas) actuariales definidas como beneficios de planes de pensiones		0	0	0	0
33.20.080					
Otros ajustes al patrimonio neto		0	0	0	0
33.20.090					
Impuesto a la renta relacionado a los componentes de otros ingresos y gastos con cargo o abono en el patrimonio neto		0	0	0	0
33.20.000					
Otros ingresos y gastos con cargo o abono en el patrimonio neto		-335.905	-506.492	18.868	-133.103
33.30.000					
Total resultado de ingresos y gastos integrales		48.768.093	41.526.899	9.039.095	15.199.436
Resultado de ingresos y gastos integrales del ejercicio atribuibles a:					
34.10.010					
Resultado de ingresos y gastos integrales atribuible a los accionistas de la Administradora		48.768.080	41.526.890	9.039.093	15.199.432
34.10.020					
Resultado de ingresos y gastos integrales atribuible a participaciones minoritarias	28	13	9	2	4
34.10.000					
Total resultado de ingresos y gastos integrales		48.768.093	41.526.899	9.039.095	15.199.436

2.03 ESTADO DE CAMBIOS EN EL PATRIMONIO NETO

Tipo de Moneda	P
Tipo de Estado	C
Expresión de cifras	Miles de Pesos (M\$)

Razón Social	Administradora de Fondos de Pensiones Cuprum S.A.
R.U.T	98.001.000-7

RUBRO	N° de Nota	CAMBIOS EN CAPITAL EMITIDO				RESERVAS DE OPCIONES
		ACCIONES ORDINARIAS		ACCIONES PREFERENTES		
		CAPITAL EN ACCIONES	PRIMA DE EMISIÓN	CAPITAL EN ACCIONES	PRIMA DE EMISIÓN	
41.10.000	SALDO INICIAL EJERCICIO ACTUAL 01/01/2014	3.066.443	0	0	0	0
AJUSTES DE EJERCICIOS ANTERIORES						
41.20.010	Errores en ejercicio anterior que afectan al patrimonio neto					
41.20.020	Cambio en política contable que afecta al patrimonio neto					
41.20.000	Ajustes de ejercicios anteriores	0	0	0	0	0
41.30.000	Saldo inicial reexpresado	3.066.443	0	0	0	0
Cambios						
41.40.010	Total resultado de ingresos gastos integrales					
41.40.010.010	Ganancias y pérdidas					
41.40.010.021	Revalorizaciones de propiedades, plantas y equipos					
41.40.010.022	Activos financieros disponibles para la venta					
41.40.010.023	Cobertura de flujo de caja					
41.40.010.024	Variaciones de valor razonable de otros activos					
41.40.010.025	Ajustes por conversión					
41.40.010.026	Ajustes de coligadas					
41.40.010.027	Ganancias (pérdidas) actuariales definidas como beneficios de planes de pensiones					
41.40.010.028	Otros ajustes de patrimonio neto					
41.40.010.029	Impuestos a la renta relacionado a los componentes de otros ingresos y gastos con cargo o abono en el patrimonio neto					
41.40.010.020	Total otros ingresos y gastos con cargo o abono en el patrimonio neto					
41.40.020	Incremento (disminución) en patrimonio neto resultante de combinaciones de negocios					
41.40.030	Emisión de acciones ordinarias					
41.40.040	Emisión de acciones preferentes					
41.40.050	Emisión de certificados de opciones para compra de acciones (warrants) como contraprestación					
41.40.060	Ejercicio de opciones, derechos o certificados de opciones para compra de acciones (warrants)					
41.40.070	Expiración de opciones o certificados de opciones para compra de acciones (warrants)					
41.40.080	Adquisición de acciones propias					
41.40.090	Venta de acciones propias en cartera					
41.40.100	Cancelación de acciones propias en cartera					
41.40.110	Conversión de deuda en patrimonio neto					
41.40.120	Dividendos					
41.40.130	Emisión de acciones liberadas de pago					
41.40.140	Reducción de capital					
41.40.150	Reclasificación de instrumentos financieros desde patrimonio neto hacia pasivo					
41.40.160	Reclasificación de instrumentos financieros desde pasivo neto hacia patrimonio neto					
41.40.170	Transferencia desde prima de emisión					
41.40.180	Transferencias a (desde) resultados retenidos					
41.40.190	Otro incremento (disminución) en patrimonio neto					
41.50.000	SALDO FINAL PERIODO ACTUAL 30/09/2014	26	3.066.443	0	0	0

CAMBIOS EN OTRAS RESERVAS

RESERVAS PARA DIVIDENDOS PROPUESTOS	RESERVAS LEGALES Y ESTATUTARIAS	RESERVAS DE CONVERSIÓN	RESERVAS POR REVALUACIÓN	RESERVAS DE COBERTURAS	RESERVAS DE DISPONIBLES PARA LA VENTA	INGRESO ACUMULADO (GASTO) RELATIVO A ACTIVOS NO CORRIENTES Y GRUPOS EN DESAPROPIACIÓN MANTENIDOS PARA LA VENTA	OTRAS RESERVAS VARIAS	CAMBIOS EN ACCIONES PROPIAS EN CARTERA	CAMBIOS EN RESULTADOS RETENIDOS (PERDIDAS ACUMULADAS)	CAMBIO EN PATRIMONIO NETO ATRIBUIBLE A LOS TENEDORES DE INSTRUMENTOS DE PATRIMONIO NETO DE CONTROLADORA TOTAL	CAMBIO EN PARTICIPACIONES MINORITARIAS	CAMBIO EN PATRIMONIO NETO, TOTAL
-14.035.788	87.892	0	-368.269	0	0	0	72.188	0	139.685.454	128.507.920	319	128.508.239
										0		0
										0		0
0	0	0	0	0	0	0	0	0	0	0		0
-14.035.788	87.892	0	-368.269	0	0	0	72.188	0	139.685.454	128.507.920	319	128.508.239
										49.103.985	13	49.136.362
									49.103.985	49.103.985	13	49.103.998
										0		0
										0		0
										0		0
										0		0
										0		0
			32.364							32.364		32.364
										0		0
										0		0
										0		0
										0		0
										0		0
										0		0
										0		0
										0		0
										0		0
										0		0
										0		0
										0		0
										0		0
										0		0
										0		0
										0		0
										0		0
										0		0
										0		0
										0		0
										0		0
										0		0
										0		0
										0		0
										0		0
										0		0
										0		0
										0		0
										0		0
14.035.788									-14.035.788	0		0
										0		0
										0		0
										0		0
										0		0
										0		0
										0		0
										0		0
										0		0
										0		0
0	87.892	0	-335.905	0	0	0	72.188	-4.906.783	174.753.651	172.737.486	332	172.737.818

2.03 ESTADO DE CAMBIOS EN EL PATRIMONIO NETO

Tipo de Moneda
 Tipo de Estado
 Expresión de cifras

Razón Social
 R.U.T

RUBRO	N° de Nota	CAMBIOS EN CAPITAL EMITIDO				RESERVAS DE OPCIONES	RESERVAS PARA DIVIDENDOS PROPUESTOS
		ACCIONES ORDINARIAS		ACCIONES PREFERENTES			
		CAPITAL EN ACCIONES	PRIMA DE EMISIÓN	CAPITAL EN ACCIONES	PRIMA DE EMISIÓN		
42.10.000	SALDO INICIAL EJERCICIO ANTERIOR 01/01/2013	3.066.443	0	0	0	0	-20.155.856
AJUSTES DE EJERCICIOS ANTERIORES							
42.20.010	Errores en ejercicio anterior que afectan al patrimonio neto						
42.20.020	Cambio en política contable que afecta al patrimonio neto						
42.20.000	Ajustes de ejercicios anteriores	0	0	0	0	0	0
42.30.000	Saldo inicial reexpresado	3.066.443	0	0	0	0	-20.155.856
Cambios							
42.40.010	Total resultado de ingresos gastos integrales						
42.40.010.010	Ganancias y pérdidas						
42.40.010.021	Revalorizaciones de propiedades, plantas y equipos						
42.40.010.022	Activos financieros disponibles para la venta						
42.40.010.023	Cobertura de flujo de caja						
42.40.010.024	Variaciones de valor razonable de otros activos						
42.40.010.025	Ajustes por conversión						
42.40.010.026	Ajustes de coligadas						
42.40.010.027	Ganancias (pérdidas) actuariales definidas como beneficios de planes de pensiones						
42.40.010.028	Otros ajustes de patrimonio neto						
42.40.010.029	Impuestos a la renta relacionado a los componentes de otros ingresos y gastos con cargo o abono en el patrimonio neto						
42.40.010.020	Total otros ingresos y gastos con cargo o abono en el patrimonio neto						
42.40.020	Incremento (disminución) en patrimonio neto resultante de combinaciones de negocios						
42.40.030	Emisión de acciones ordinarias						
42.40.040	Emisión de acciones preferentes						
42.40.050	Emisión de certificados de opciones para compra de acciones (warrants) como contraprestación						
42.40.060	Ejercicio de opciones, derechos o certificados de opciones para compra de acciones (warrants)						
42.40.070	Expiración de opciones o certificados de opciones para compra de acciones (warrants)						
42.40.080	Adquisición de acciones propias						
42.40.090	Venta de acciones propias en cartera						
42.40.100	Cancelación de acciones propias en cartera						
42.40.110	Conversión de deuda en patrimonio neto						
42.40.120	Dividendos						20.155.856
42.40.130	Emisión de acciones liberadas de pago						
42.40.140	Reducción de capital						
42.40.150	Reclasificación de instrumentos financieros desde patrimonio neto hacia pasivo						
42.40.160	Reclasificación de instrumentos financieros desde pasivo neto hacia patrimonio neto						
42.40.170	Transferencia desde prima de emisión						
42.40.180	Transferencias a (desde) resultados retenidos						
42.40.190	Otro incremento (disminución) en patrimonio neto						
42.50.000	SALDO FINAL PERIODO ANTERIOR 30/09/2013	26	3.066.443	0	0	0	0

CAMBIOS EN OTRAS RESERVAS							CAMBIOS EN ACCIONES PROPIAS EN CARTERA	CAMBIOS EN RESULTADOS RETENIDOS (PERDIDAS ACUMULADAS)	CAMBIOS EN PATRIMONIO NETO ATRIBUIBLE A LOS TENEDORES DE INSTRUMENTOS DE PATRIMONIO NETO DE CONTROLADORA	CAMBIOS EN PARTICIPACIONES MINORITARIAS	CAMBIOS EN PATRIMONIO NETO, TOTAL
RESERVAS LEGALES Y ESTATUTARIAS	RESERVAS DE CONVERSIÓN	RESERVAS POR REVALUACIÓN	RESERVAS DE COBERTURAS	RESERVAS DE DISPONIBLES PARA LA VENTA	INGRESO ACUMULADO (GASTO) RELATIVO A ACTIVOS NO CORRIENTES Y GRUPOS EN DESAPROPIACIÓN MANTENIDOS PARA LA VENTA	OTRAS RESERVAS VARIAS					
87.892	0	33.431	0	0	0	72.188	0	100.874.682	83.978.780	305	83.979.085
									0		0
									0		0
0	0	0	0	0	0	0	0	0	0		0
87.892	0	33.431	0	0	0	72.188	0	100.874.682	83.978.780	305	83.979.085
	0	-539.923	0	0	0	0		42.033.382	41.493.459	9	41.493.468
								42.033.382	42.033.382	9	42.033.391
									0		0
									0		0
									0		0
									0		0
		-539.923							-539.923		-539.923
									0		0
									0		0
									0		0
									0		0
	0	-539.923	0	0	0	0		0	-539.923	0	-539.923
									0		0
									0		0
									0		0
									0		0
									0		0
									0		0
									0		0
									0		0
									0		0
									0		0
									0		0
									0		0
									0		0
									0		0
									0		0
									0		0
									0		0
									0		0
									0		0
									0		0
									0		0
									0		0
									0		0
									0		0
87.892	0	-506.492	0	0	0	72.188	0	122.752.208	125.472.239	314	125.472.553

2.04 ESTADO DE FLUJO EFECTIVO

Tipo de Moneda	P
Tipo de Estado	C
Método del estado de flujo de efectivo	D
Expresión en cifras	Miles de pesos (M\$)

Razón Social	ADM DE FONDOS DE PENSIONES CUPRUM S.A.
Rut	98.001.000-7

	N° de Notas	Día - Mes - Año al 30-09-2014	Día - Mes - Año al 30-09-2013
		EJERCICIO ACTUAL M\$	EJERCICIO ANTERIOR M\$
Flujos de efectivo por (utilizados en) operaciones			
50.11.010 Ingresos por comisiones		80.871.715	74.381.196
50.11.020 Pagos a proveedores		-8.307.657	-7.589.100
50.11.030 Primas pagadas		-3.152	-18.245
50.11.040 Remuneraciones pagadas		-20.416.852	-18.099.811
50.11.050 Pagos por desembolsos por reestauración		0	0
50.11.060 Pagos recibidos por impuestos sobre el valor agregado		0	0
50.11.070 Pagos remitidos por impuestos sobre el valor agregado		0	0
50.11.080 Otros cobro de operaciones		9.905.045	8.550.830
50.11.090 Otros pagos de operaciones		-10.573.310	-8.562.982
50.11.000 Flujos de efectivo por (utilizados en) operaciones		51.475.789	48.661.888
Flujos de efectivo por (utilizados en) otras actividades de operación			
50.12.010 Importes recibidos por dividendos clasificados como de operación		482.667	872.563
50.12.020 Pagos por dividendos clasificados como de operaciones		0	0
50.12.030 Importes recibidos por intereses clasificados como de operación		-660.820	0
50.12.040 Pagos por intereses clasificados como de operaciones		0	-2.297.807
50.12.050 Importes recibidos por impuestos a las ganancias devueltos		-9.097.495	149.895
50.12.060 Pagos por impuestos a las ganancias		0	-9.167.720
50.12.070 Otras entradas procedentes de otras actividades de operación		0	0
50.12.080 Otras salidas procedentes de otras actividades de operación		0	0
50.12.000 Flujos de efectivo por (utilizados en) otras actividades de operación		-9.275.648	-10.443.069
50.10.000 Flujos de efectivo netos de (utilizados en) actividades de operación		42.200.141	38.218.819
Flujos de efectivo netos de (utilizados en) actividades de inversión			
50.20.010 Importes recibidos por desapropiación de propiedades, planta y equipo		49	16
50.20.020 Importes recibidos por ventas de cuotas del Encaje		10.645.620	29.961.774
50.20.030 Importes recibidos por desapropiación de activos intangibles		0	0
50.20.040 Importes recibidos por desapropiación de propiedades de inversión		0	0
50.20.050 Importes recibidos por desapropiación de filiales, neto del efectivo desapropiado		0	0
50.20.060 Importes recibidos por desapropiación de coligadas		0	0
50.20.070 Importes recibidos por desapropiación de negocios conjuntos consolidados proporcionalmente, neto del efectivo desapropiado		0	0
50.20.080 Importes recibidos por desapropiación de negocios conjuntos no consolidados proporcionalmente		0	0
50.20.090 Importes recibidos por desapropiación de otros activos financieros		0	0
50.20.100 Importes recibidos por desapropiación de activos no corrientes mantenidos para la venta y operaciones discontinuadas		0	0
50.20.110 Importes recibidos por desapropiación de otros activos		0	0
50.20.120 Reembolso de anticipos de préstamos de efectivo y préstamos recibidos.		0	0
50.20.130 Otros flujos de efectivo generados por actividades de inversión		0	0
50.20.140 Otros flujos de efectivo utilizados en actividades de inversión		0	0
50.20.150 Importes recibidos por dividendos clasificados como de operación		0	0
50.20.160 Importes recibidos por intereses recibidos clasificados como de inversión		0	0
50.20.170 Incorporación de propiedad, planta y equipo		-563.372	-220.002
50.20.180 Pagos para adquirir propiedades de inversión		0	0
50.20.190 Pagos para adquirir cuotas Encaje		-17.253.864	-32.665.924
50.20.200 Pagos para adquirir activos intangibles		-925.985	-5.101.156
50.20.210 Pagos para adquirir filiales		0	0
50.20.220 Pagos para adquirir coligadas		0	-665.620
50.20.230 Pagos para adquirir negocios conjuntos		0	0
50.20.240 Préstamos a empresas relacionadas		0	0
50.20.250 Préstamos a entidades no relacionadas		0	0
50.20.260 Pagos para adquirir otros activos financieros		0	0
50.20.270 Pagos para adquirir activos no corrientes y grupos en desapropiación mantenidos para la venta y operaciones discontinuadas		0	0
50.20.280 Otros desembolsos de inversión		0	0
50.20.000 Flujos de efectivo netos de (utilizados en) actividades de inversión		-8.097.552	-8.690.912
Flujos de efectivo netos de (utilizados en) actividades de financiamiento			
50.30.010 Importes recibidos por emisión de instrumentos de patrimonio neto		0	0
50.30.020 Importes recibidos por emisión de acciones propias en cartera		0	0
50.30.030 Obtención de préstamos		0	53.000.000
50.30.040 Importes recibidos por emisión de otros pasivos financieros		0	0
50.30.050 Préstamos de entidades relacionadas		7.000.000	53.000.000
50.30.060 Ingresos por otras fuentes de financiamiento		0	0
50.30.070 Adquisición de acciones propias		-2.331.538	0
50.30.080 Pagos de Préstamos		0	-55.860.072
50.30.090 Pagos a otros pasivos financieros		0	0
50.30.100 Pagos a pasivos por arrendamientos financieros		-24.001	-23.060
50.30.110 Pagos de préstamos a entidades relacionadas		-17.636.766	-22.376.759
50.30.120 Pagos por intereses clasificados como financieros		0	0
50.30.130 Pagos por dividendos a participaciones minoritarias		0	0
50.30.140 Pagos de dividendos por la entidad que informa		-13.986.154	-61.591.034
50.30.150 Otros flujos de efectivo generados por actividades de financiamiento		0	0
50.30.160 Otros flujos de efectivo utilizados en actividades de financiamiento		-85.648	-790.855
50.30.000 Flujos de efectivo neto de (utilizados en) actividades de financiación		-27.064.107	-34.641.780
50.40.000 Incremento (decremento) neto en efectivo y equivalente al efectivo		7.038.482	-5.113.873
50.50.000 Efectos de las variaciones en las tasas de cambio sobre el efectivo y equivalente al efectivo		0	0
50.60.000 Efectos de los cambios del alcance de la consolidación en efectivo y equivalentes al efectivo		0	0
50.70.000 Efectivo y equivalentes al efectivo, presentados en el estado de flujos de efectivo, saldo inicial		5.261.537	7.084.665
50.00.000 Efectivo y equivalentes al efectivo, presentados en el estado de flujos de efectivo, saldo final	4	12.300.019	1.970.792

2.05 ESTADOS COMPLEMENTARIOS

I) PATRIMONIO NETO MANTENIDO POR LA ADMINISTRADORA (Art. 24 del D.L. N° 3.500 de 1980)

Tipo de Moneda
 Tipo de estado
 Expresión de cifras

Razón Social
 RUT

		día-mes-año al 30-09-2014	día-mes-año al 30-09-2013
		EJERCICIO ACTUAL	EJERCICIO ANTERIOR
60.10.010	Total patrimonio contable (Más)	172.737.486	125.472.239
60.10.020	Acreencias en entidades relacionadas corrientes (Menos)	-49.690	-9.176
60.10.030	Inversiones en entidades relacionadas corrientes (Menos)	0	0
60.10.040	Acreencias en entidades relacionadas no corrientes (Menos)	0	0
60.10.050	Inversiones en entidades relacionadas no corrientes (Menos)	0	0
60.10.060	Inversión en sociedades anónimas que complementan el giro (Menos)	-8.588.384	-6.768.247
60.10.070	Inversión en sociedades anónimas que administran carteras de recursos previsionales (Menos)	0	0
60.10.080	Inversión en empresas de depósitos de valores (Menos)	-93.233	-93.233
60.10.090	Plusvalía comprada (Menos)	0	0
60.00.000	PATRIMONIO NETO MANTENIDO POR LA ADMINISTRADORA (Art. 24 del D.L. N° 3.500 de 1980)	164.006.179	118.601.583
CÁLCULO DEL CAPITAL MÍNIMO EN UNIDADES DE FOMENTO			
61.00.000	PATRIMONIO NETO MANTENIDO POR LA ADMINISTRADORA EXPRESADO EN UNIDADES DE FOMENTO	6.786.083	5.136.262
62.00.000	CAPITAL MÍNIMO REQUERIDO EN UNIDADES DE FOMENTO	20.000	20.000
63.00.000	SUPERÁVIT (DÉFICIT) DE CAPITAL EN UNIDADES DE FOMENTO	6.766.083	5.116.262
64.00.000	NÚMERO TOTAL DE AFILIADOS A LA ADMINISTRADORA	636.377	627.973

2.05 ESTADOS COMPLEMENTARIOS

ii) DETALLE DE INGRESOS POR COMISIÓN

Tipo de moneda
 Tipo de Estado
 Expresión en Cifras

Razón Social
 RUT

A. INGRESOS POR COMISIONES

COMISIONES	TIPO A		TIPO B		TIPO C		TIPO D		TIPO E		TOTALES	
	EJERCICIO ACTUAL 30-09-2014	EJERCICIO ANTERIOR 30-09-2013	EJERCICIO ACTUAL 30-09-2014	EJERCICIO ANTERIOR 30-09-2013	EJERCICIO ACTUAL 30-09-2014	EJERCICIO ANTERIOR 30-09-2013	EJERCICIO ACTUAL 30-09-2014	EJERCICIO ANTERIOR 30-09-2013	EJERCICIO ACTUAL 30-09-2014	EJERCICIO ANTERIOR 30-09-2013	EJERCICIO ACTUAL 30-09-2014	EJERCICIO ANTERIOR 30-09-2013
71.10.010 Comisión por acreditaciones obligatorias	22.871.681	22.739.517	14.392.146	14.271.910	18.395.554	17.049.638	5.437.284	4.959.834	11.986.310	8.402.393	73.082.975	67.423.292
71.10.020 Comisión por retiros programados	9.438	8.857	7.754	7.418	429.713	405.127	369.721	329.123	302.196	223.930	1.118.822	974.455
71.10.030 Comisión por rentas temporales	434	797	316	617	51.780	51.088	80.584	73.918	184.326	157.731	317.440	284.151
71.10.040 Comisión por administración de ahorro voluntario	430.141	437.300	124.485	133.697	466.943	377.493	197.861	157.785	491.951	370.820	1.711.381	1.477.095
71.10.050 Comisión por administración de ahorro previsional voluntario	1.106.704	1.012.396	446.543	423.225	931.578	801.945	313.995	272.062	870.122	657.146	3.668.942	3.166.774
71.10.060 Comisión por administración de ahorro previsional colectivo	349	388	45	65	28	9	39	46	88	121	549	629
71.10.070 Comisión por acreditación de cotizaciones de afiliados voluntarios	124.017	73.613	73.806	56.419	107.682	79.477	10.934	6.024	26.752	13.209	343.191	228.742
71.10.080 Comisión por acreditación por aportes de indemnización	0	0	0	0	0	0	0	0	0	0	0	0
71.10.090 Comisión por aclaración y traspasos de rezagos de cuentas traspasadas	0	0	0	0	258.286	248.148	0	0	0	0	258.286	248.148
71.10.100 otras comisiones	0	0	0	0	0	0	0	0	0	0	0	0
71.00.000 INGRESOS POR COMISIONES TOTALES	24.542.764	24.272.868	15.045.095	14.893.351	20.641.564	19.012.925	6.410.418	5.798.792	13.861.745	9.825.350	80.501.586	73.803.286

2.05 ESTADOS COMPLEMENTARIOS

ii) DETALLE DE INGRESOS POR COMISIÓN

Tipo de moneda
 Tipo de Estado
 Expresión en Cifras

Razón Social
 RUT

B. CONCILIACIÓN DE INGRESOS POR COMISIONES

		TIPO A		TIPO B		TIPO C		TIPO D		TIPO E		TOTALES	
		EJERCICIO ACTUAL	EJERCICIO ANTERIOR	EJERCICIO ACTUAL	EJERCICIO ANTERIOR	EJERCICIO ACTUAL	EJERCICIO ANTERIOR	EJERCICIO ACTUAL	EJERCICIO ANTERIOR	EJERCICIO ACTUAL	EJERCICIO ANTERIOR	EJERCICIO ACTUAL	EJERCICIO ANTERIOR
		30-09-2014	30-09-2013	30-09-2014	30-09-2013	30-09-2014	30-09-2013	30-09-2014	30-09-2013	30-09-2014	30-09-2013	30-09-2014	30-09-2013
72.10.010	COMISIONES PAGADAS POR LOS FONDOS DE PENSIONES	24.902.269	24.710.313	15.213.202	15.091.220	20.895.107	19.205.864	6.492.287	5.873.523	14.098.205	10.061.587	81.601.070	74.942.507
72.10.020	Comisiones pagadas por otras instituciones	0	0	0	0	0	0	0	0	0	0	0	0
72.10.030	Comisiones traspasadas desde otras Administradoras	0	0	0	0	61.282	59.514	0	0	0	0	61.282	59.514
72.10.040	Comisiones devengadas por la Administradora durante el ejercicio, pendiente de cobro al Fondo de Pensiones	30.580	21.224	18.588	12.812	72.365	52.693	9.328	5.306	17.983	14.999	148.844	107.034
72.10.050	Otras (más)	0	0	0	0	0	0	0	0	0	0	0	0
72.10.060	Comisiones traspasadas a otras Administradoras	-343.736	-351.317	-154.614	-149.198	-281.369	-200.677	-66.759	-50.787	-230.896	-195.616	-1.077.374	-947.595
72.10.070	Comisiones devengadas por la Administradora en el ejercicio anterior y cobradas durante el ejercicio actual	-37.459	-88.162	-28.373	-52.186	-98.896	-92.241	-12.370	-20.222	-16.467	-50.846	-193.565	-303.657
72.10.080	Otras (Menos)	-8.890	-19.190	-3.708	-9.297	-6.925	-12.228	-12.068	-9.028	-7.080	-4.774	-38.671	-54.517
72.00.000	INGRESOS POR COMISIONES TOTALES	24.542.764	24.272.868	15.045.095	14.893.351	20.641.564	19.012.925	6.410.418	5.798.792	13.861.745	9.825.350	80.501.586	73.803.286

2.05 ESTADOS COMPLEMENTARIOS

iii) DETERMINACIÓN DE ACTIVOS Y RESULTADOS NETOS DE ENCAJE E INVERSIONES EN SOCIEDADES

A. ACTIVOS NETO DE ENCAJE E INVERSIONES EN SOCIEDADES

Tipo de Moneda

Razón Social

Tipo de Estado

RUT

Expresión en cifras

		N° de Nota	Día - Mes - Año al 30-09-2014	Día - Mes - Año al 30-09-2013
			EJERCICIO ACTUAL	EJERCICIO ANTERIOR
ACTIVOS				
81.10.010	TOTAL ACTIVOS		238.737.710	188.274.460
81.10.020	Encaje	5	203.784.632	167.176.621
81.10.030	Inversiones en empresas de depósitos de valores	13	93.233	93.233
81.10.040	Inversión en sociedades anónimas filiales que administre carteras de recursos previsionales		0	0
81.10.050	Inversiones en sociedades anónimas filiales que presten servicios o invierten en el extranjero		3.321.499	3.137.743
81.10.060	Inversiones en otras sociedades	13	5.266.885	3.630.504
81.10.000	TOTAL ACTIVO NETO		26.271.461	14.236.359

2.05 ESTADOS COMPLEMENTARIOS

iii) DETERMINACIÓN DE ACTIVOS Y RESULTADOS NETOS DE ENCAJE E INVERSIONES EN SOCIEDADES

B. RESULTADO NETO DE RENTABILIDADES DEL ENCAJE Y DE INVERSIONES EN SOCIEDADES

Tipo de Moneda	<input type="text" value="P"/>	Razón Social	<input type="text" value="ADM DE FONDOS DE PENSIONES CUPRUM S.A."/>
Tipo de Estado	<input type="text" value="I"/>	RUT	<input type="text" value="98.001.000-7"/>
Expresión en cifras	<input type="text" value="Miles de pesos (M\$)"/>		

ACTIVOS	N° de Nota	Día - Mes - Año al 30-09-2014	Día - Mes - Año al 30-09-2013
		EJERCICIO ACTUAL	EJERCICIO ANTERIOR
82.10.010 GANANCIA (PERDIDA)		49.103.985	42.033.382
82.10.020 Rentabilidad del Encaje	5	22.725.795	6.679.895
82.10.030 Utilidad (Pérdida) en empresas de depósitos de valores		0	0
82.10.040 Utilidad (Pérdida) en sociedades anónimas filiales que administren cartera de recursos previsionales		0	0
82.10.050 Utilidad (Pérdida) en sociedades anónimas filiales que presten servicios o invierten en el extranjero		130.693	91.346
82.10.060 Utilidad (Pérdida) por inversión en otras sociedades	13	1.058.527	1.538.276
82.10.070 Otros Ingresos extraordinarios		0	0
82.10.000 GANANCIAS (PERDIDAS) LIBRE DE RESULTADO DEL ENCAJE E INVERSIONES RELACIONADAS		25.188.970	33.723.865

2.05 ESTADOS COMPLEMENTARIOS

iv) INFORMACION GENERAL, ADMINISTRACIÓN Y PROPIEDAD

Nombre AFP		ADM DE FONDOS DE PENSIONES CUPRUM S.A.	RUT	98001000-7	
Fecha de presentación :		30-09-2014			
90.10.000	Identificación	Datos			
90.10.010	Razón social de la Administradora	ADM DE FONDOS DE PENSIONES CUPRUM S.A.			
90.10.020	Fecha a la que corresponde la información (día - mes- año)	30-09-2014			
90.10.030	Número de autorización que autoriza su existencia	E-012/81			
90.10.040	Fecha de la resolución que autoriza su existencia	28 de Abril de 1981			
90.10.050	RUT	98.001.000-7			
90.10.060	Teléfono	26720009			
90.10.070	Domicilio Legal	Bandera 236 Piso 7			
90.10.080	Casilla	458			
90.10.090	Ciudad	Santiago			
90.10.100	Región	Región Metropolitana			
90.10.110	Domicilio Administrativo	Bandera 236 Piso 7			
90.10.120	Ciudad	Santiago			
90.10.130	Región	Metropolitana			
90.10.140	Fax	26720908			
90.10.150	Página WEB	http://www.cuprum.cl			
90.20.000	Administración	Nombre	Rut		
90.20.010	Representante Legal	IGNACIO ALVAREZ AVENDAÑO	8.660.145-1		
90.20.020	Gerente General	IGNACIO ALVAREZ AVENDAÑO	8.660.145-1		
90.20.030	Presidente	HUGO LAVADOS MONTES	5.933.120-5		
90.20.040	Vicepresidente	JUAN EDUARDO INFANTE BARROS	5.923.720-9		
90.20.050	Director	ISIDORO PALMA PENCO	4.754.025-9		
90.20.060	Director	MARIO LIVINGSTONE BALBONTÍN	5.075.413-8		
90.20.070	Director	JORGE PÉREZ FUENTES	5.306.216-4		
90.20.080	Director	ALEJANDRO ECHEGORRI RODRÍGUEZ	07410031551		
90.20.090	Director				
90.20.100	Director				
90.20.110	Director				
90.20.120	Director				
90.20.130	Director				
90.20.140	Director				
90.20.150	Director				
90.20.160	Director				
90.20.170	Director				
90.20.180	Director				
90.30.000	Propiedad	Nombre	Rut	N° de Acciones	Porcentaje
90.30.010		PRINCIPAL INSTITUTIONAL CHILE S.A.	76.240.079-0	17.499.252	97,24
90.30.020		AFP CUPRUM S.A.	98.001.000-7	63.510	0,35
90.30.030		LARRAIN VIAL S.A. CORREDORES DE BOLSA	80.537.000-9	52.481	0,29
90.30.040		SANTANDER S.A. C. DE BOLSA	96.683.200-2	21.868	0,12
90.30.050		ASOC.GREM.NAC.DE SUPERV.COBRE	70.074.200-8	12.100	0,07
90.30.060		GONZALEZ GONZALEZ ALFREDO HOMERO	04.755.918-9	12.000	0,07
90.30.070		BANCHILE CORREDORES DE BOLSA S.A.	96.571.220-8	11.273	0,06
90.30.080		BCI CORREDOR DE BOLSA S.A.	96.519.800-8	10.263	0,06
90.30.090		UGARTE PALAZUELOS CARLOS GUILLERMO	01.851.986-0	10.200	0,06
90.30.100		CORONADO GATICA SAMUEL SEGUNDO	04.343.470-5	10.188	0,06
90.30.110		RICO HUGO VICTOR	01.678.964-K	9.885	0,06
90.30.120		OTROS	99.999.999-9	283.280	1,56
90.40.000	Otra Información				Datos
90.40.010	Total accionistas				221
90.40.020	Número de trabajadores				1.146
90.40.030	Número de vendedores				535
90.40.040	Compañías de seguros				13
		Nombre	RUT		
90.40.040.010		CN LIFE COMPAÑIA DE SEGUROS DE VIDA S.A.	96.579.280-5		
90.40.040.020		SEGUROS DE VIDA SECURITY PREVISION S.A.	99.301.000-6		
90.40.040.030		CHILENA CONSOLIDADA COMPAÑIA DE SEGUROS DE VIDA S.A.	99.185.000-7		
90.40.040.040		PENTA VIDA CIA DE SEGUROS DE VIDA S.A.	96.812.960-0		
90.40.040.050		BICE VIDA COMPAÑIA DE SEGUROS DE VIDA S.A.	96.656.410-5		
90.40.040.060		BBVA SEGUROS DE VIDA S.A.	96.933.770-3		
90.40.040.070		COMPAÑIA DE SEGUROS DE VIDA CAMARA S.A.	99.003.000-6		
90.40.040.080		LA INTERAMERICANA SEGUROS DE VIDA S.A.	99.289.000-2		
90.40.040.090		OHIO NATIONAL SEGUROS DE VIDA S.A.	96.687.900-9		
90.40.040.100		RIGEL SEGUROS DE VIDA	76.092.587-K		
90.40.040.110		BANCHILE SEGUROS DE VIDA S.A.	96.917.990-3		
90.40.040.120		CRUZ DEL SUR S.A.	96.628.780-2		
90.40.040.130		EUROAMERICA SEGUROS DE VIDA S.A.	99.279.000-8		

2.05 ESTADOS COMPLEMENTARIOS

v) Clase de Activos

Tipo de Moneda

Razón Social

Tipo de estado

RUT

Expresión de cifras

		Ejercicio Actual M\$	Ejercicio Anterior M\$	Saldo al Inicio al
		30-09-2014	31-12-2013	(1) (2) (3)
	Clases de activos			
	Clases de efectivo y equivalentes al efectivo			
11.11.010	Efectivo y equivalentes al efectivo	12.300.012	5.261.537	0
11.11.010.010	Efectivo en caja	7.540	7.790	0
11.11.010.020	Saldos en bancos	728.727	1.033.876	0
11.11.010.021	Bancos de uso general	288.207	136.566	0
11.11.010.022	Banco pago de beneficios	316.283	807.772	0
11.11.010.023	Banco recaudación	124.237	89.538	0
11.11.010.024	Banco pago retiro de ahorros voluntarios y de ahorro indemnización	0	0	0
11.11.010.030	Otro efectivo y equivalentes al efectivo	11.563.745	4.219.871	0
	Clases de activos financieros a valor razonable con cambios en resultados			
11.11.020	Activos financieros a valor razonable con cambios en resultados	0	0	0
11.11.020.010	Activos financieros a valor razonable con cambios en resultados, instrumentos de patrimonio	0	0	0
11.11.020.020	Activos financieros a valor razonable con cambios en resultados, fondos mutuos	0	0	0
11.11.020.030	Activos financieros a valor razonable con cambios en resultados, instrumentos de deuda	0	0	0
11.11.020.040	Activos financieros a valor razonable con cambios en resultados, otros	0	0	0
	Clases de activos financieros disponibles para la venta			
11.11.030	Activos financieros disponibles para la venta	0	0	0
11.11.030.010	Activos financieros disponibles para la venta, instrumentos de patrimonio	0	0	0
11.11.030.020	Activos financieros disponibles para la venta, fondos mutuos	0	0	0
11.11.030.030	Activos financieros disponibles para la venta, instrumentos de deuda	0	0	0
11.11.030.040	Activos financieros disponibles para la venta, otros corrientes	0	0	0
12.11.020	Activos financieros disponibles para la venta	0	0	0
12.11.020.010	Activos financieros disponibles para la venta, instrumentos de patrimonio	0	0	0
12.11.020.020	Activos financieros disponibles para la venta, fondos mutuos	0	0	0
12.11.020.030	Activos financieros disponibles para la venta, instrumentos de deuda	0	0	0
12.11.020.040	Activos financieros disponibles para la venta, otros	0	0	0
	Clases de Encaje			
12.11.010	Encaje	203.784.632	174.450.593	0
12.11.010.010	Encaje Fondo de Pensiones Tipo A	43.282.304	39.501.723	0
12.11.010.020	Encaje Fondo de Pensiones Tipo B	31.037.178	28.056.696	0
12.11.010.030	Encaje Fondo de Pensiones Tipo C	65.718.666	56.235.481	0
12.11.010.040	Encaje Fondo de Pensiones Tipo D	25.445.828	21.611.211	0
12.11.010.050	Encaje Fondo de Pensiones Tipo E	38.300.656	29.045.482	0
	Clases de otros activos financieros			
11.11.040	Otros activos financieros	0	0	0
11.11.040.010	Activos financieros mantenidos al vencimiento	0	0	0
11.11.040.020	Otros activos financieros	0	0	0
12.11.030	Otros activos financieros	93.233	93.233	0
	Clases de deudores comerciales y otras cuentas por cobrar, neto			
11.11.050	Deudores comerciales y otras cuentas por cobrar, neto, corriente	499.269	815.685	0
11.11.050.010	Deudores comerciales, neto	324.163	597.331	0
11.11.050.020	Comisiones por cobrar	148.844	193.565	0
11.11.050.030	Cuentas por cobrar a los Fondos de Pensiones	9.391	5.984	0
11.11.050.040	Cuentas por cobrar a las compañías de seguros	0	5.205	0
11.11.050.050	Cuentas por cobrar al Estado	16.871	13.600	0
11.11.050.060	Otras cuentas por cobrar, neto	0	0	0
12.11.040	Deudores comerciales y otras cuentas por cobrar, neto	0	0	0
12.11.040.010	Deudores comerciales, neto	0	0	0
12.11.040.020	Cuentas por cobrar a las compañías de seguros	0	0	0
12.11.040.030	Otras cuentas por cobrar, neto	0	0	0

Continuación clases de activo

11.11.050.001	Clases de deudores comerciales y otras cuentas por cobrar			
11.11.050.011	Deudores comerciales y otras cuentas por cobrar, bruto	562.723	864.521	0
11.11.050.021	Deudores comerciales, bruto	386.369	597.331	0
11.11.050.031	Comisiones por cobrar, bruto	148.844	193.565	0
11.11.050.041	Cuentas por cobrar a los Fondos de Pensiones, bruto	10.639	6.885	0
11.11.050.051	Cuentas por cobrar a las compañías de seguros, bruto	0	53.140	0
11.11.050.061	Cuentas por cobrar al Estado, bruto	16.871	13.600	0
12.11.040.001	Otras cuentas por cobrar, bruto	0	0	0
12.11.040.011	Deudores comerciales y otras cuentas por cobrar, bruto	0	0	0
12.11.040.021	Deudores comerciales, bruto	0	0	0
12.11.040.031	Cuentas por cobrar a las compañías de seguros, bruto	0	0	0
12.11.040.031	Otras cuentas por cobrar, bruto	0	0	0
11.11.050.002	Clases de deterioro debido a deudores comerciales y otras cuentas por cobrar			
11.11.050.012	Deterioro por deudores comerciales y otras cuentas por cobrar	-63.454	-48.836	0
11.11.050.022	Deudores comerciales, deterioro por deudas incobrables o de dudoso cobro	-62.206	0	0
11.11.050.032	Comisiones por cobrar, deterioro por comisiones por cobrar de dudosa cobro	0	0	0
11.11.050.042	Cuentas por cobrar a los Fondos de Pensiones, deterioro por cuentas de dudoso cobro	-1.248	-901	0
11.11.050.052	Cuentas por cobrar a las compañías de seguros, deterioro por cuentas de dudoso cobro	0	-47.935	0
11.11.050.062	Cuentas por cobrar al Estado, deterioro por cuentas de dudoso cobro	0	0	0
12.11.040.002	Otras cuentas por cobrar, deterioro por deudas incobrables o de dudoso cobro	0	0	0
12.11.040.012	Deterioro por deudores comerciales y otras cuentas por cobrar	0	0	0
12.11.040.022	Deudores comerciales, deterioro por deudas incobrables o de dudoso cobro	0	0	0
12.11.040.032	Cuentas por cobrar a las compañías de seguros, deterioro por cuentas de dudoso cobro	0	0	0
12.11.040.032	Otras cuentas por cobrar, deterioro por deudas incobrables o de dudoso cobro	0	0	0
11.11.060	Clases de cuentas por cobrar a entidades relacionadas			
11.11.060.010	Cuentas por cobrar a entidades relacionadas	49.690	503.472	0
11.11.060.020	Cuentas por cobrar a entidades relacionadas relativas al giro de la Administradora	0	0	0
12.11.050	Cuentas por cobrar a entidades relacionada relativa que no corresponden al giro de la Administradora	49.690	503.472	0
12.11.050.010	Cuentas por cobrar a entidades relacionadas	0	0	0
12.11.050.020	Cuentas por cobrar a entidades relacionadas relativas al giro de la Administradora	0	0	0
12.11.050.020	Cuentas por cobrar a entidades relacionada que no corresponden al giro de la Administradora	0	0	0
11.11.070	Clases de inventarios			
11.11.070.010	Inventarios	0	0	0
11.11.070.020	Mercaderías	0	0	0
11.11.070.020	Otros inventarios	0	0	0
12.10.010	Clases de inversiones contabilizadas por el método de la participación			
12.11.060	Inversiones contabilizadas por el método de la participación	5.266.885	4.180.862	0
12.11.070	Inversiones en coligadas contabilizadas por el método de la participación	5.266.885	4.180.862	0
12.11.070	Otras inversiones contabilizadas por el método de la participación	0	0	0
12.11.080	Clases de activos intangibles, neto, vida finita y vida indefinida			
12.11.080.010	Activos intangibles, neto	5.936.831	5.407.887	0
12.11.080.020	Activos intangibles de vida finita, neto	0	0	0
12.11.080.030	Activos intangibles de vida indefinida, neto	0	0	0
12.11.080.040	Plusvalía adquirida, neto	0	0	0
12.11.080.040.010	Activos intangibles identificables, neto	5.936.831	5.407.887	0
12.11.080.040.020	Costos de desarrollo, neto	5.461.829	4.805.977	0
12.11.080.040.030	Patentes, marcas registradas y otros derechos, neto	0	0	0
12.11.080.040.040	Programas informáticos, neto	475.002	601.910	0
12.11.080.040.040	Otros activos intangibles identificables, neto	0	0	0
12.11.080.001	Clases de activos intangibles, bruto			
12.11.080.011	Activos intangibles, bruto	7.082.789	5.965.451	0
12.11.080.021	Activos intangibles de vida finita, bruto	0	0	0
12.11.080.031	Activos intangibles de vida indefinida, bruto	0	0	0
12.11.080.041	Plusvalía adquirida, bruto	0	0	0
12.11.080.041.011	Activos intangibles identificables, bruto	7.082.789	5.965.451	0
12.11.080.041.021	Costos de desarrollo, bruto	6.290.203	5.192.105	0
12.11.080.041.031	Patentes, marcas registradas y otros derechos, bruto	0	0	0
12.11.080.041.041	Programas informáticos, bruto	792.586	773.346	0
12.11.080.041.041	Otros activos intangibles identificables, bruto	0	0	0

Continuación clases de activo

12.11.080.002	Clases de amortización acumulada y deterioro del valor, activos intangibles	-1.145.958	-557.564	0
12.11.080.012	Amortización acumulada y deterioro del valor, activos intangibles	0	0	0
12.11.080.032	Amortización acumulada y deterioro del valor, activos intangibles de vida finita	0	0	0
12.11.080.032	Deterioro de valor acumulado, plusvalía adquirida	0	0	0
12.11.080.042	Amortización acumulada y deterioro del valor, activos intangibles identificables	-1.145.958	-557.564	0
12.11.080.042.012	Amortización acumulada y deterioro del valor, costos de desarrollo	-828.374	-386.128	0
12.11.080.042.022	Amortización acumulada y deterioro del valor, patentes, marcas registradas y otros derechos	0	0	0
12.11.080.042.032	Amortización acumulada y deterioro del valor, programas informáticos	-317.584	-171.436	0
12.11.080.042.042	Amortización acumulada y deterioro del valor, otros activos intangibles identificables	0	0	0
	Clases de propiedades, planta y equipo, neto			
12.11.090	Propiedades, planta y equipos, neto	6.470.938	5.439.410	0
12.11.090.010	Construcción en curso, neto	0	0	0
12.11.090.020	Terrenos, neto	0	0	0
12.11.090.030	Edificios, neto	3.167.590	3.308.944	0
12.11.090.040	Planta y equipo, neto	197.485	184.641	0
12.11.090.050	Equipamiento de tecnologías de la información, neto	1.689.870	605.780	0
12.11.090.060	Instalaciones fijas y accesorios, neto	8.488	9.910	0
12.11.090.070	Vehículos de motor, neto	0	0	0
12.11.090.080	Mejoras de bienes arrendados, neto	433.839	262.868	0
12.11.090.090	Otras propiedades, planta y equipo, neto	973.666	1.067.267	0
	Clases de propiedades, planta y equipo, bruto			
12.11.090.001	Propiedades, planta y equipos, bruto	10.667.892	9.000.098	0
12.11.090.011	Construcción en curso, bruto	0	0	0
12.11.090.021	Terrenos, bruto	0	0	0
12.11.090.031	Edificios, bruto	4.249.189	4.249.189	0
12.11.090.041	Planta y equipo, bruto	677.746	611.736	0
12.11.090.051	Equipamiento de tecnologías de la información, bruto	3.350.479	2.053.447	0
12.11.090.061	Instalaciones fijas y accesorios, bruto	13.274	13.274	0
12.11.090.071	Vehículos de motor, bruto	0	0	0
12.11.090.081	Mejoras de bienes arrendados, bruto	649.038	395.560	0
12.11.090.091	Otras propiedades, planta y equipo, bruto	1.728.166	1.676.892	0
	Clases de depreciación acumulada y deterioro del valor, propiedades, planta y equipo			
12.11.090.002	Depreciación acumulada y deterioro de valor, propiedades, planta y equipo	-4.196.954	-3.560.688	0
12.11.090.012	Deterioro de valor acumulado, construcción en curso	0	0	0
12.11.090.022	Deterioro de valor acumulado, terrenos	0	0	0
12.11.090.032	Depreciación acumulada y deterioro de valor, edificios	-1.081.599	-940.245	0
12.11.090.042	Depreciación acumulada y deterioro de valor, planta y equipo	-480.261	-427.095	0
12.11.090.052	Depreciación acumulada y deterioro de valor, equipamiento de tecnologías de la información	-1.660.609	-1.447.667	0
12.11.090.062	Depreciación acumulada y deterioro de valor, instalaciones fijas y accesorios	-4.786	-3.364	0
12.11.090.072	Depreciación acumulada y deterioro de valor, vehículos de motor	0	0	0
12.11.090.082	Depreciación acumulada y deterioro de valor, mejoras de los bienes arrendados	-215.199	-132.692	0
12.11.090.092	Depreciación acumulada y deterioro de valor, otros	-754.500	-609.625	0
	Clases de propiedades de inversión			
12.11.100	Propiedades de inversión, neto, modelo del costo	845.625	860.380	0
12.11.100.010	Propiedades de inversión, bruto, modelo del costo	958.746	958.746	0
12.11.100.020	Depreciación acumulada y deterioro de valor, propiedades de inversión, modelo del costo	-113.121	-98.366	0
	Clases de activos de cobertura			
11.11.080	Activos de cobertura	0	0	0
11.11.080.010	Activos de cobertura, derivados de patrimonio neto	0	0	0
11.11.080.020	Activos de cobertura, derivados de tasa de interés	0	0	0
11.11.080.030	Activos de cobertura, derivados de moneda extranjera	0	0	0
11.11.080.040	Activos de cobertura, derivados crediticios	0	0	0
11.11.080.050	Activos de cobertura, otros derivados	0	0	0
11.11.080.060	Activos de cobertura, no derivados	0	0	0
11.11.080.070	Activos de cobertura, micro-cobertura	0	0	0
11.11.080.071	Activos de cobertura, micro-cobertura, cobertura de valor razonable	0	0	0
11.11.080.072	Activos de cobertura, micro-cobertura, cobertura del flujo de efectivo	0	0	0
11.11.080.073	Activos de cobertura, micro-cobertura, cobertura de inversión neta en negocio en el extranjero	0	0	0
11.11.080.080	Activos de cobertura, cobertura del valor razonable del riesgo de tasa de interés	0	0	0
11.11.080.090	Activos de cobertura, cobertura del flujo de efectivo del riesgo de tasa de interés	0	0	0
11.11.080.100	Otros activos de cobertura	0	0	0
12.11.130	Activos de cobertura	0	0	0
12.11.130.010	Activos de cobertura, derivados de patrimonio neto	0	0	0
12.11.130.020	Activos de cobertura, derivados de tasa de interés	0	0	0
12.11.130.030	Activos de cobertura, derivados de moneda extranjera	0	0	0
12.11.130.040	Activos de cobertura, derivados crediticios	0	0	0
12.11.130.050	Activos de cobertura, otros derivados	0	0	0
12.11.130.060	Activos de cobertura, no derivados	0	0	0
12.11.130.070	Activos de cobertura, micro-cobertura	0	0	0
12.11.130.071	Activos de cobertura, micro-cobertura, cobertura de valor razonables	0	0	0
12.11.130.072	Activos de cobertura, micro-cobertura, cobertura del flujo de efectivo	0	0	0
12.11.130.073	Activos de cobertura, micro-cobertura, cobertura de inversión neta en negocio en el extranjero	0	0	0
12.11.130.080	Activos de cobertura, cobertura del valor razonable del riesgo de tasa de interés	0	0	0
12.11.130.090	Activos de cobertura, cobertura del flujo de efectivo del riesgo de tasa de interés	0	0	0
12.11.130.100	Otros activos de cobertura	0	0	0

Continuación clases de activo

12.10.020	Clases de activos por impuestos	0	481.263	0
	Activos por impuestos			
11.11.110	Cuentas por cobrar por impuestos	0	481.263	0
12.11.110	Activos por impuestos diferidos	0	0	0
	Clases de activos afectados en garantía sujetos a venta o a nueva garantía			
11.11.090	Activos afectados en garantía sujetos a venta o a nueva garantía	0	0	0
12.11.120	Activos afectados en garantía sujetos a venta o a nueva garantía	0	0	0
	Clases de pagos anticipados			
11.11.100	Pagos anticipados	118.357	20.207	0
12.11.140	Pagos anticipados	0	0	0
	Clases de efectivo de utilización restringida o afectados en garantía			
12.11.150	Efectivo de utilización restringida o afectados en garantía	0	0	0
	Clases de otros activos financieros			
11.11.120	Otros activos, corrientes	0	0	0
11.11.120.010	Activo por servicio de administración de activos financieros	0	0	0
11.11.120.020	Metales preciosos, bienes y materias primas cotizadas	0	0	0
11.11.120.030	Otros activos varios	0	0	0
12.11.160	Otros activos, no corrientes	50.739	53.659	0
12.11.160.010	Activo por servicio de administración de activos financieros	0	0	0
12.11.160.020	Metales preciosos, bienes y materias primas cotizadas	0	0	0
12.11.160.030	Otros activos varios	50.739	53.659	0
	Clases de activos no corrientes y grupos de desapropiación, mantenidos para la venta			
11.11.200	Activos no corrientes y grupos en desapropiación, mantenidos para la venta	0	0	0

2.05 ESTADOS COMPLEMENTARIOS

vi) Clase de Pasivos

Tipo de Moneda

Razón Social

Tipo de estado

RUT

Expresión de cifras

		Ejercicio	Ejercicio	Saldo al
		Actual M\$	Anterior M\$	Inicio al
		30-09-2014	31-12-2013	(1) (2) (3)
	Clases de pasivos			
	Clases de préstamos que acumulan (devengan) Intereses			
21.11.010	Préstamos que devengan intereses	18.843	32.685	0
21.11.010.010	Préstamos bancarios	0	0	0
21.11.010.020	Obligaciones no garantizadas	0	0	0
21.11.010.030	Obligaciones garantizadas	0	0	0
21.11.010.040	Préstamos convertible	0	0	0
21.11.010.050	Capital emitido, acciones clasificadas como pasivos	0	0	0
21.11.010.060	Arrendamiento financiero	18.786	17.527	0
21.11.010.070	Sobregiro bancario	57	15.158	0
21.11.010.080	Otros préstamos	0	0	0
22.11.010	Préstamos que devengan intereses	298.538	301.597	0
22.11.010.010	Préstamos bancarios	0	0	0
22.11.010.020	Obligaciones no garantizadas	0	0	0
22.11.010.030	Obligaciones garantizadas	0	0	0
22.11.010.040	Préstamos convertible	0	0	0
22.11.010.050	Capital emitido, acciones clasificadas como pasivos	0	0	0
22.11.010.060	Arrendamiento financiero	298.538	301.597	0
22.11.010.070	Sobregiro bancario	0	0	0
22.11.010.080	Otros préstamos	0	0	0
	Clases de préstamos sin intereses			
21.11.020	Préstamos recibidos que no generan intereses	0	0	0
22.11.020	Préstamos recibidos que no generan intereses	0	0	0
	Clases de otros pasivos financieros			
21.11.030	Otros pasivos financieros	0	0	0
22.11.030	Otros pasivos financieros	0	0	0
	Clases de acreedores comerciales y otras cuentas por pagar			
21.11.040	Acreedores comerciales y otras cuentas por pagar	7.368.361	5.170.715	0
21.11.040.010	Acreedores comerciales	486.233	1.083.972	0
21.11.040.020	Cuentas por pagar a los Fondos de Pensiones	54.197	365.966	0
21.11.040.030	Cuentas por pagar al Fondo Nacional de Salud	130.089	118.663	0
21.11.040.040	Pensiones por pagar	125.736	147.316	0
21.11.040.050	Recaudación por aclarar	765.539	538.774	0
21.11.040.060	Devolución a empleadores y afiliados por pagos en exceso	0	0	0
21.11.040.070	Cuentas por pagar a las compañías de seguros	37.824	19.897	0
21.11.040.080	Cuentas por pagar a otras AFP	0	0	0
21.11.040.090	Retención a pensionados	1.627.220	1.496.818	0
21.11.040.100	Pasivos de arrendamientos	0	0	0
21.11.040.110	Otras cuentas por pagar	4.141.523	1.399.309	0
22.11.040	Acreedores comerciales y otras cuentas por pagar	0	0	0
22.11.040.010	Acreedores comerciales	0	0	0
22.11.040.020	Cuentas por pagar a las compañías de seguros	0	0	0
22.11.040.030	Pasivos de arrendamientos	0	0	0
22.11.040.040	Otras cuentas por pagar	0	0	0
	Clases de cuentas por pagar a entidades relacionadas			
21.11.050	Cuentas por pagar a entidades relacionadas	13.623.578	150.940	0
21.11.050.010	Cuentas por pagar a entidades relacionadas relativas al giro de la Administradora	0	0	0
21.11.050.020	Cuentas por pagar a entidades relacionada que no corresponden al giro de la Administradora	13.623.578	150.940	0
22.11.050	Cuentas por pagar a entidades relacionadas	0	24.000.000	0
22.11.050.010	Cuentas por pagar a entidades relacionadas relativas al giro de la Administradora	0	0	0
22.11.050.020	Cuentas por pagar a entidades relacionada que no corresponden al giro de la Administradora	0	24.000.000	0
	Continuación clases de pasivo			
	Clases de Provisiones			
21.11.060	Provisiones	8.892.313	20.615.972	0
21.11.060.010	Provisión por siniestralidad	0	234.497	0
21.11.060.020	Provisión por garantía	0	0	0
21.11.060.030	Provisión por reestructuración	0	0	0
21.11.060.040	Provisión de reclamaciones legales	0	0	0
21.11.060.050	Provisión por contratos onerosos	0	0	0
21.11.060.060	Desmantelamiento, costos de restauración y rehabilitación	0	0	0
21.11.060.070	Participación en utilidades y bonos	2.577.827	4.365.350	0
21.11.060.080	Otras provisiones	6.314.486	16.016.125	0
22.11.060	Provisiones, no corriente	0	0	0
22.11.060.010	Provisión por garantía	0	0	0
22.11.060.020	Provisión por reestructuración	0	0	0
22.11.060.030	Provisión de reclamaciones legales	0	0	0
22.11.060.040	Provisión por contratos onerosos	0	0	0
22.11.060.050	Desmantelamiento, costos de restauración y rehabilitación	0	0	0
22.11.060.060	Participación en utilidades y bonos	0	0	0
22.11.060.070	Otras provisiones	0	0	0

Continuación clases de pasivo

21.10.010	Clases de pasivos por impuestos			
21.11.070	Pasivos por impuestos	30.965.219	17.934.362	0
21.11.070.010	Cuentas por pagar por impuestos corrientes	409.461	0	0
21.11.070.020	Impuesto a la renta	409.461	0	0
21.11.070.020	Otros impuestos corrientes	0	0	0
22.11.070	Pasivos por impuestos diferidos	30.555.758	17.934.362	0
	Clases de otros pasivos			
21.11.080	Otros pasivos	0	0	0
21.11.080.010	Pasivo por servicio de administración de activos financieros	0	0	0
21.11.080.020	Otros pasivos varios	0	0	0
22.11.080	Otros pasivos	13.181	12.713	0
22.11.080.010	Pasivo por servicio de administración de activos financieros	0	0	0
22.11.080.020	Otros pasivos varios	13.181	12.713	0
	Clases de ingresos diferidos			
21.11.090	Ingresos diferidos	0	0	0
21.11.090.010	Subvenciones de gobierno	0	0	0
21.11.090.020	Otros ingresos diferidos	0	0	0
22.11.090	Ingresos diferidos	0	0	0
22.11.090.010	Subvenciones de gobierno	0	0	0
22.11.090.020	Otros ingresos diferidos	0	0	0
	Clases de obligaciones por beneficios post empleo			
21.11.100	Obligación por beneficios post empleo	0	0	0
22.11.100	Obligación por beneficios post empleo	0	0	0
	Clases de pasivos de cobertura			
21.11.110	Pasivo de cobertura	0	0	0
21.11.110.010	Pasivo de cobertura, derivados de patrimonio neto	0	0	0
21.11.110.020	Pasivo de cobertura, derivados de tasas de interés	0	0	0
21.11.110.030	Pasivo de cobertura, derivados de moneda extranjera	0	0	0
21.11.110.040	Pasivo de cobertura, derivados crediticios	0	0	0
21.11.110.050	Pasivo de cobertura, otros derivados	0	0	0
21.11.110.060	Pasivo de cobertura, no derivados	0	0	0
21.11.110.070	Pasivo de cobertura, micro-cobertura	0	0	0
21.11.110.070.010	Pasivo de cobertura, micro-cobertura, cobertura del valor razonable	0	0	0
21.11.110.070.020	Pasivo de cobertura, micro-cobertura, cobertura del flujo de efectivo	0	0	0
21.11.110.070.030	Pasivo de cobertura, micro-cobertura, cobertura de inversión neta en operación en el	0	0	0
21.11.110.080	Pasivo de cobertura, cobertura del valor razonable del riesgo de tasa de interés	0	0	0
21.11.110.090	Pasivo de cobertura, cobertura de flujo de efectivo de riesgo de tasa de interés	0	0	0
21.11.110.100	Otros pasivos de cobertura	0	0	0
22.11.110	Pasivo de cobertura	0	0	0
22.11.110.010	Pasivo de cobertura, derivados de patrimonio neto	0	0	0
22.11.110.020	Pasivo de cobertura, derivados de tasas de interés	0	0	0
22.11.110.030	Pasivo de cobertura, derivados de moneda extranjera	0	0	0
22.11.110.040	Pasivo de cobertura, derivados crediticios	0	0	0
22.11.110.050	Pasivo de cobertura, otros derivados	0	0	0
22.11.110.060	Pasivo de cobertura, no derivados	0	0	0
22.11.110.070	Pasivo de cobertura, micro-cobertura	0	0	0
22.11.110.070.010	Pasivo de cobertura, micro-cobertura, cobertura del valor razonable	0	0	0
22.11.110.070.020	Pasivo de cobertura, micro-cobertura, cobertura del flujo de efectivo	0	0	0
22.11.110.070.030	Pasivo de cobertura, micro-cobertura, cobertura de inversión neta en operación en el	0	0	0
22.11.110.080	Pasivo de cobertura, cobertura del valor razonable del riesgo de tasa de interés	0	0	0
22.11.110.090	Pasivo de cobertura, cobertura de flujo de efectivo de riesgo de tasa de interés	0	0	0
22.11.110.100	Otros pasivos de cobertura	0	0	0
	Clases de pasivos acumulados (o devengados)			
21.11.120	Pasivos acumulados (o devengados)	1.498.367	840.965	0
21.11.120.010	Intereses por pagar	0	0	0
21.11.120.020	Gastos de personal acumulados (o devengados) y otras cantidades por pagar a los empl.	52.644	48.970	0
21.11.120.030	Pasivos administrativos acumulados (o devengados)	1.445.723	791.995	0
21.11.120.040	Otros pasivos acumulados (o devengados)	0	0	0
	Clases de pasivos incluidos en grupos en desapropiación, mantenidos para la venta			
21.11.200	Pasivos incluidos en grupos en desapropiación, mantenidos para la venta	0	0	0

2.05 ESTADOS COMPLEMENTARIOS

vii) Clase del Patrimonio Neto

Tipo de Moneda

Razón Social

Tipo de estado

RUT

Expresión de cifras

		Ejercicio	Ejercicio	Saldo al
		Actual M\$	Anterior M\$	Inicio al
		30-09-2014	31-12-2013	(1) (2) (3)
	Clases de patrimonio neto			
	Clases de capital emitido			
23.11.010	Capital pagado	3.066.443	3.066.443	0
23.11.010.010	Capital en acciones	3.066.443	3.066.443	0
23.11.010.010.010	Capital en acciones, acciones ordinarias	3.066.443	3.066.443	0
23.11.010.010.020	Capital en acciones, acciones preferentes	0	0	0
23.11.010.020	Prima de emisión	0	0	0
23.11.010.020.010	Prima de emisión, acciones ordinarias	0	0	0
23.11.010.020.020	Prima de emisión, acciones preferentes	0	0	0
	Clases de acciones propias en cartera			
23.11.020	Acciones propias en cartera	-4.906.783	0	0
	Clases de reservas			
23.11.030	Otras reservas	-175.825	-208.189	0
23.11.030.010	Reservas por capital rescatado	0	0	0
23.11.030.020	Reservas de fusión	0	0	0
23.11.030.030	Reservas de opciones	0	0	0
23.11.030.040	Reservas de certificados de opciones para compra de acciones (warrants)	0	0	0
23.11.030.050	Reservas para dividendos propuestos	0	0	0
23.11.030.060	Reservas legales y estatutarias	87.892	87.892	0
23.11.030.070	Reservas de conversión	0	0	0
23.11.030.080	Reservas de revaluación	-335.905	-368.269	0
23.11.030.090	Reservas de cobertura	0	0	0
23.11.030.100	Reservas de disponibles para la venta	0	0	0
23.11.030.110	Ingreso acumulado (gasto) relativo a activos no corrientes y grupos en desapropiación	0	0	0
23.11.030.120	Otras reservas varias	72.188	72.188	0
	Clases de resultados retenidos (pérdidas acumuladas)			
23.11.040	Resultados retenidos (pérdidas acumuladas)	174.753.651	125.649.666	0
23.11.040.010	Reservas futuros dividendos	3.211	3.211	0
23.11.040.020	Utilidades acumuladas	125.646.455	80.715.615	0
23.11.040.030	Pérdidas acumuladas	0	0	0
23.11.040.040	Ganancia (pérdidas)	49.103.985	58.966.628	0
23.11.040.050	Dividendos provisorios	0	-14.035.788	0
	Clases de patrimonio neto atribuible a los accionistas de la matriz			
23.11.000	Patrimonio neto atribuible a los accionistas de la matriz	172.737.486	128.507.920	0
	Clases de participación minoritaria			
24.11.000	Participación minoritaria	332	319	0

2.05 ESTADOS COMPLEMENTARIOS
viii) Clase del Estado de Resultados

Tipo de Moneda	P	Razón Social	ADM DE FONDOS DE PENSIONES CUPRUM S.A.
Tipo de estado	C	RUT	98.001.000-7
Expresión de cifras	Miles de pesos (M\$)		

	Ejercicio Actual M\$	Ejercicio Anterior M\$	Trimestre Actual M\$	Trimestre Anterior M\$
	30-09-2014	30-09-2013	30-09-2014	30-09-2013
Clases del Estado de Resultados				
Clases de ingresos ordinarios				
31.11.010 Ingresos Ordinarios	80.674.121	74.235.727	27.348.004	24.800.130
31.11.010.010 Ingresos por comisiones	80.501.586	73.803.286	27.276.860	24.687.784
31.11.010.020 Otros Ingresos Ordinarios Varios	172.535	432.441	71.144	112.346
31.11.010.020.010 Prestación de servicios	9.849	33.746	2.814	9.880
31.11.010.020.020 Ingresos por recargos y costas de cobranzas	158.035	156.219	68.330	52.567
31.11.010.020.030 Ingresos financieros por contratos del seguro de invalidez y sobrevivencia	90	13.777	0	449
31.11.010.020.040 Reliquidación positiva generada por contratos del seguro de invalidez y sobrevivencia	0	226.647	0	49.450
31.11.010.020.050 Ingresos por cotizaciones adicionales	0	0	0	0
31.11.010.020.060 Ingresos por intereses	0	0	0	0
31.11.010.020.070 Ingresos por dividendos	4.561	2.052	0	0
31.11.010.020.080 Ganancia en cambio de moneda extranjera en préstamos relacionados con costos por in	0	0	0	0
31.11.010.020.090 Ganancia en el rescate y extinción de deuda	0	0	0	0
31.11.010.020.100 Otros resultados varios de operación	0	0	0	0
Clase Rentabilidad del Encaje				
31.11.020 Rentabilidad del Encaje	22.725.795	6.679.895	7.859.368	3.699.183
31.11.020.010 Rentabilidad del Encaje Fondo de Pensiones Tipo A	5.369.201	1.318.105	2.082.071	948.490
31.11.020.020 Rentabilidad del Encaje Fondo de Pensiones Tipo B	3.654.597	857.111	1.330.754	633.948
31.11.020.030 Rentabilidad del Encaje Fondo de Pensiones Tipo C	7.790.311	2.291.455	2.765.035	1.180.971
31.11.020.040 Rentabilidad del Encaje Fondo de Pensiones Tipo D	2.602.612	978.027	811.856	401.934
31.11.020.050 Rentabilidad del Encaje Fondo de Pensiones Tipo E	3.309.074	1.235.197	869.652	533.840
Clase prima seguro de invalidez y sobrevivencia				
31.11.030 Prima seguro de invalidez y sobrevivencia	-1.268	-24.934	0	-5.851
31.11.030.010 Pago de primas	-1.268	-24.934	0	-5.851
31.11.030.020 Reliquidación negativa generada por contratos del seguro de invalidez y sobrevivencia	0	0	0	0
Clases de gastos por empleado				
31.11.040 Gastos de personal	-20.511.142	-19.188.389	-6.981.589	-6.104.158
31.11.040.010 Sueldos y salarios personal administrativo	-9.050.476	-8.383.796	-3.178.165	-2.426.984
31.11.040.020 Sueldos y salarios personal de venta	-10.537.851	-9.917.808	-3.589.560	-3.398.272
31.11.040.030 Beneficios a corto plazo a los empleados	-251.356	-390.477	-75.947	-135.411
31.11.040.040 Gasto por obligación por beneficios post empleo	0	0	0	0
31.11.040.050 Indemnizaciones por término de relación laboral	-648.239	-461.580	-130.088	-129.896
31.11.040.060 Transacciones con pagos basados en acciones	0	0	0	0
31.11.040.070 Otros beneficios a largo plazo	-23.220	-34.728	-7.829	-13.595
31.11.040.080 Otros gastos de personal	0	0	0	0
Clases de costos financieros				
31.11.130 Costos financieros	-679.879	-2.213.049	-162.836	-534.890
31.11.130.010 Gasto por intereses	-679.879	-2.213.049	-162.836	-534.890
31.11.130.010.010 Gasto por intereses, préstamos bancarios	-679.879	-2.213.049	-162.836	-534.890
31.11.130.010.020 Gasto por intereses, obligaciones y otros préstamos sin garantía	0	0	0	0
31.11.130.010.030 Gasto por intereses, préstamos convertibles	0	0	0	0
31.11.130.010.040 Gasto por intereses, acciones preferentes	0	0	0	0
31.11.130.010.050 Gasto por intereses, arrendamientos financieros	0	0	0	0
31.11.130.010.060 Gasto por intereses, otros instrumentos financieros	0	0	0	0
31.11.130.010.070 Gasto por intereses, otros	0	0	0	0
31.11.130.020 Amortización de descuentos o premios correspondientes a préstamos	0	0	0	0
31.11.130.030 Amortización de costos complementarios relativos a contratos de préstamo	0	0	0	0
31.11.130.040 Pérdidas de cambio procedentes de préstamos en moneda extranjera relativas a los cos	0	0	0	0
31.11.130.050 Pérdida por rescate y extinción de deuda	0	0	0	0
31.11.130.060 Otros costos financieros	0	0	0	0

Continuación clases del estado de resultados

31.11.140	Clases de ingreso (pérdida) precedentes de inversiones	202.401	81.426	45.282	13.218
31.11.140.010	Ingreso (pérdida) procedente de inversiones	0	0	0	0
31.11.140.020	Intereses ganados sobre préstamos y depósitos	0	0	0	0
31.11.140.030	Dividendos provenientes de Inversiones para negociar	0	0	0	0
31.11.140.040	Ganancia (pérdida) en inversiones para negociar	0	0	0	0
	Otras ganancias (pérdidas) de inversiones	202.401	81.426	45.282	13.218
	Clases de ganancia (pérdida) por baja en cuentas de activos no corrientes y no mantenidos para la venta				
31.11.120	Ganancia (pérdida) por baja en cuentas de activos no corrientes no mantenidos para la venta	0	0	0	0
31.11.120.010	Ganancia (pérdida) por baja en cuentas de propiedades, planta y equipo	0	0	0	0
31.11.120.020	Ganancia (pérdida) por baja en cuentas de propiedad de inversión	0	0	0	0
31.11.120.030	Ganancia (pérdida) por baja en cuentas de activos intangibles identificables	0	0	0	0
31.11.120.040	Ganancia (pérdida) por baja en cuentas de inversiones en filiales, coligadas y negocios c	0	0	0	0
31.11.120.050	Ganancia (pérdida) por baja en cuentas de otros activos no corrientes	0	0	0	0
	Clases de depreciación y amortización				
31.11.050	Depreciación y amortización	-1.284.709	-1.583.036	-441.383	-344.800
31.11.050.010	Depreciación	-664.977	-629.333	-224.702	-201.371
31.11.050.020	Amortización	-619.732	-953.703	-216.681	-143.429
	Clases de pérdidas por deterioro (reversiones), neto				
31.11.060	Pérdidas por deterioro (reversiones) neto	0	0	0	0
31.11.060.010	Pérdidas por deterioro (reversiones), instrumentos financieros, neto	0	0	0	0
31.11.060.010.010	Pérdidas por deterioro (reversiones), instrumentos financieros, inversiones mantenidas	0	0	0	0
31.11.060.010.011	Pérdidas por deterioro, instrumentos financieros, inversiones mantenidas hasta el ven	0	0	0	0
31.11.060.010.012	Reversiones de deterioro de valor, instrumentos financieros, inversiones mantenidas	0	0	0	0
31.11.060.010.020	Pérdidas por deterioro (reversiones), instrumentos financieros, préstamos y cuentas por	0	0	0	0
31.11.060.010.021	Pérdidas por deterioro, instrumentos financieros, préstamos y cuentas por cobrar	0	0	0	0
31.11.060.010.022	Reversiones de deterioro de valor, instrumentos financieros, préstamos y cuentas por	0	0	0	0
31.11.060.010.030	Pérdidas por deterioro (reversiones), instrumentos financieros, activos financieros dispo	0	0	0	0
31.11.060.010.031	Pérdidas por deterioro, instrumentos financieros, Aativos financieros disponibles para	0	0	0	0
31.11.060.010.032	Reversiones de deterioro de valor, instrumentos financieros, activos financieros dispo	0	0	0	0
31.11.060.010.040	Pérdidas por deterioro (reversiones), instrumentos financieros, otros, neto	0	0	0	0
31.11.060.010.041	Pérdidas por deterioro, instrumentos financieros, otros	0	0	0	0
31.11.060.010.042	Reversiones de deterioro de valor, instrumentos financieros, otros	0	0	0	0
31.11.060.020	Pérdidas por deterioro (reversiones), activos tangibles e intangibles, neto	0	0	0	0
31.11.060.020.010	Pérdidas por deterioro (reversiones), propiedades, planta y equipo, neto	0	0	0	0
31.11.060.020.011	Pérdidas por deterioro, propiedades, planta y equipo	0	0	0	0
31.11.060.020.012	Reversiones de deterioro de valor, propiedades, planta y equipo	0	0	0	0
31.11.060.020.020	Pérdidas por deterioro (reversiones), propiedades de inversión, neto	0	0	0	0
31.11.060.020.021	Pérdidas por deterioro, propiedades de inversión	0	0	0	0
31.11.060.020.022	Reversiones de deterioro de valor, propiedades de inversión	0	0	0	0
31.11.060.020.030	Pérdidas por deterioro, plusvalía comprada	0	0	0	0
31.11.060.020.040	Pérdidas por deterioro (reversiones), activos intangibles identificables, neto	0	0	0	0
31.11.060.020.041	Pérdidas por deterioro, activos intangibles identificables	0	0	0	0
31.11.060.020.042	Reversiones de deterioro de valor, activos intangibles identificables	0	0	0	0
31.11.060.020.050	Pérdidas por deterioro, activos no corrientes y grupos en desapropiación mantenidos p	0	0	0	0
31.11.060.020.060	Pérdidas por deterioro (reversiones), otros, neto	0	0	0	0
31.11.060.020.061	Pérdidas por deterioro, otros	0	0	0	0
31.11.060.020.062	Reversiones de deterioro de valor, otros	0	0	0	0
	Clases de participación en ganancia (pérdida) de inversiones contabilizadas por el método de la participación				
31.12.010	Participación en ganancia (pérdida) de inversiones contabilizadas por el método de la part	1.058.527	1.538.276	363.514	440.864
31.11.160	Participación en ganancia (pérdida) de coligadas contabilizadas por el método de la part	1.058.527	1.538.276	363.514	440.864
31.11.170	Participación en ganancia (pérdida) de negocios conjuntos contabilizados por el método	0	0	0	0
	Clase de otros gastos varios de operación				
31.11.090	Otros gastos varios de operación	-10.088.761	-7.603.869	-5.488.226	-3.024.893
31.11.090.010	Gastos de comercialización	-1.082.327	-2.002.846	-264.861	-1.220.562
31.11.090.020	Gastos de computación	-718.951	-572.659	-224.241	-155.813
31.11.090.030	Gastos de administración	-4.941.489	-4.721.506	-1.917.873	-1.532.945
31.11.090.040	Otros gastos operacionales	-3.345.994	-306.858	-3.081.251	-115.573
	Clases de ganancias (pérdidas) comunes por acción				
31.50.000	Ganancias (pérdidas) comunes por acción	0	0	0	0
31.50.010	Ganancias (pérdidas) comunes por acción de operaciones discontinuadas	0	0	0	0
31.50.020	Ganancias (pérdidas) comunes por acción de operaciones continuadas	0	0	0	0

2.05 ESTADOS COMPLEMENTARIOS

ix) DESAGREGACION DE LOS INGRESOS Y GASTOS SEGUN EL TIPO DE FONDO EN DONDE TUVIERON SU ORIGEN

A1. DESAGREGACIÓN DE LOS INGRESOS Y GASTOS EJERCICIO ACTUAL

Nombre AFP

ADM DE FONDOS DE PENSIONES CUPRUM S.A.

Información al (Fecha ejercicio actual)

30-09-2014

RUT

98.001.000-7

		Código	Fondo Tipo A	Fondo Tipo B	Fondo Tipo C	Fondo Tipo D	Fondo Tipo E	Total
			M\$	M\$	M\$	M\$	M\$	M\$
	Ingresos							
85.10.010	Comisiones por depósito de cotizaciones oblig. y APV	31.11.010.010	23.978.734	14.838.734	19.585.446	5.751.318	12.856.520	77.010.752
85.10.011	Cotización adicional	31.11.010.010	0	0	0	0	0	0
85.10.012	Comisiones por retiros programados y rentas temporales	31.11.010.010	9.872	8.070	481.493	450.305	486.522	1.436.262
85.10.013	Comisiones porcentuales	31.11.010.010	0	0	0	0	0	0
85.10.014	Comisiones pagadas por el afiliado	31.11.010.010	554.158	198.291	574.625	208.795	518.703	2.054.572
85.10.015	Otras comisiones	31.11.010.010	0	0	0	0	0	0
85.10.000	Total		24.542.764	15.045.095	20.641.564	6.410.418	13.861.745	80.501.586
85.20.010	Rentabilidad Encaje	31.11.020	5.369.201	3.654.597	7.790.311	2.602.612	3.309.074	22.725.795
	Gastos							
85.30.010	Prima del seguro de invalidez y sobrevivencia	31.11.030	-250	-191	-420	-158	-249	-1.268
85.30.020	Remuneraciones al personal de ventas	31.11.040	-2.602.984	-1.865.809	-3.952.645	-1.524.656	-2.275.489	-12.221.583
85.30.030	Comisiones pagadas por custodia del títulos	31.11.090	-149.763	-107.348	-227.417	-87.722	-87.214	-659.464
85.30.030.010	-Nacionales	31.11.090	-99.766	-71.512	-151.495	-58.436	-87.214	-468.423
85.30.030.020	-Extranjeros	31.11.090	-49.997	-35.836	-75.922	-29.286	0	-191.041
85.30.040	Comisiones pagadas a mandatarios de inversiones en el extranjero	31.11.090	0	0	0	0	0	0
85.30.050	Gastos de transacciones en bolsas de valores	31.11.090	-28.184	-20.203	-42.798	-16.509	-24.638	-132.332
85.30.060	Otros gastos según el Tipo de Fondo	31.11.090	0	0	0	0	0	0

2.05 ESTADOS COMPLEMENTARIOS

ix) DESAGREGACION DE LOS INGRESOS Y GASTOS SEGUN EL TIPO DE FONDO EN DONDE TUVIERON SU ORIGEN

A1. DESAGREGACIÓN DE LOS INGRESOS Y GASTOS EJERCICIO ANTERIOR

Nombre AFP
Información al (Fecha ejercicio anterior)

ADM DE FONDOS DE PENSIONES CUPRUM S.A.
30-09-2013

RUT 98.001.000-7

		Código	Fondo Tipo A	Fondo Tipo B	Fondo Tipo C	Fondo Tipo D	Fondo Tipo E	Total
			M\$	M\$	M\$	M\$	M\$	M\$
	Ingresos							
85.40.010	Comisiones por depósito de cotizaciones oblig. y APV	31.11.010.010	23.752.301	14.695.200	18.099.740	5.231.942	9.059.660	70.838.843
85.40.011	Cotización adicional	31.11.010.010	0	0	0	0	0	0
85.40.012	Comisiones por retiros programados y rentas temporales	31.11.010.010	9.654	8.035	456.215	403.041	381.661	1.258.606
85.40.013	Comisiones porcentuales	31.11.010.010	0	0	0	0	0	0
85.40.014	Comisiones pagadas por el afiliado	31.11.010.010	510.913	190.116	456.970	163.809	384.029	1.705.837
85.40.015	Otras comisiones	31.11.010.010	0	0	0	0	0	0
85.40.000	Total		24.272.868	14.893.351	19.012.925	5.798.792	9.825.350	73.803.286
85.50.010	Rentabilidad Encaje	31.11.020	1.318.105	857.111	2.291.455	978.027	1.235.197	6.679.895
	Gastos							
85.60.010	Prima del seguro de invalidez y sobrevivencia	31.11.030	-5.479	-3.999	-8.065	-3.085	-4.306	-24.934
85.60.020	Remuneraciones al personal de ventas	31.11.040	-2.332.715	-1.702.644	-3.433.013	-1.313.558	-1.833.313	-10.615.243
85.60.030	Comisiones pagadas por custodia del títulos	31.11.090	-132.536	-96.737	-195.050	-74.631	-74.537	-573.491
85.60.030.010	-Nacionales	31.11.090	-94.841	-69.224	-139.576	-53.405	-74.537	-431.583
85.60.030.020	-Extranjeros	31.11.090	-37.695	-27.513	-55.474	-21.226	0	-141.908
85.60.040	Comisiones pagadas a mandatarios de inversiones en el extranjero	31.11.090	0	0	0	0	0	0
85.60.050	Gastos de transacciones en bolsas de valores	31.11.090	-42.868	-31.290	-63.089	-24.139	-33.691	-195.077
85.60.060	Otros gastos según el Tipo de Fondo	31.11.090	0	0	0	0	0	0

2.05 ESTADOS COMPLEMENTARIOS

ix) DESAGREGACION DE LOS INGRESOS Y GASTOS SEGUN EL TIPO DE FONDO DONDE TUVIERON SU ORIGEN

B. OTRA INFORMACION RELEVANTE "ESTADO DE RESULTADOS INTEGRALES INDIVIDUALES"

Nombre AFP ADM DE FONDOS DE PENSIONES CUPRUM S.A.RUT 98.001.000-7

		día-mes-año al: 30-09-2014	día-mes-año al: 30-09-2013
		EJERCICIO ACTUAL M\$	EJERCICIO ANTERIOR M\$
85.70.010	Ingresos Ordinarios	80.674.121	74.235.727
85.70.020	Rentabilidad del Encaje	22.725.795	6.679.895
85.70.030	Prima de Seguro de invalidez y sobrevivencia (menos)	-1.268	-24.934
85.70.040	Gastos de personal (menos)	-20.511.142	-19.188.389
85.70.050	Depreciación y amortización (menos)	-1.284.709	-1.583.036
85.70.060	Pérdidas por deterioro (reversiones) neto (menos)	0	0
85.70.070	Investigación y desarrollo (menos)	0	0
85.70.080	Costo de reestructuración (menos)	0	0
85.70.090	Otros gastos varios de operación (menos)	-10.072.711	-7.588.960
85.70.100	Ganancia (pérdida) sobre instrumentos financieros designados como coberturas de flujo de efectivo	0	0
85.70.110	Ganancia (pérdida) por baja de cuentas de activos financieros disponibles para la venta	0	0
85.70.120	Ganancia (pérdida) por baja en cuentas de activos no corrientes no mantenidos para la venta	0	0
85.70.130	Costos financieros (menos)	-712.389	-2.298.012
85.70.140	Ganancia (pérdida) procedente de inversiones	202.401	81.426
85.70.150	Plusvalía negativa inmediatamente reconocida (menos)	0	0
85.70.160	Participación en ganancia (pérdida) de coligadas contabilizadas por el método de la participación	1.058.527	1.538.276
85.70.170	Participación en ganancia (pérdida) de negocios conjuntos contabilizados por el método de participación	130.693	91.346
85.70.180	Diferencias de cambio	11.676	4.481
85.70.190	Resultados por unidades de reajuste	-36.764	-52.416
85.70.200	Otros ingresos distintos de los de operación	105.446	146.146
85.70.210	Otros gastos distintos de los de operación	-19.426	-18.626
85.70.220	Ganancia (pérdida) antes del impuesto	72.270.250	52.022.924
85.70.230	Gasto (ingreso) por impuesto a las ganancias	-23.166.265	-9.989.542
85.70.240	Ganancia (pérdida) de actividades continuadas después de impuesto	49.103.985	42.033.382
85.70.250	Ganancia (pérdida) de operaciones discontinuadas, neta de impuestos	0	0
85.70.260	Ganancia (pérdida)	49.103.985	42.033.382

NOTAS A LOS ESTADOS FINANCIEROS CONSOLIDADOS

AL 30 DE SEPTIEMBRE DE 2014

INDICE

	PAGINA
NOTA 1 ASPECTOS LEGALES DE LA SOCIEDAD ADMINISTRADORA	03
NOTA 2 BASES DE PREPARACIÓN	04
NOTA 3 POLITICAS CONTABLES SIGNIFICATIVAS	08
NOTA 4 CLASES DE EFECTIVO Y EQUIVALENTE AL EFECTIVO	14
NOTA 5 ENCAJE	15
NOTA 6 INGRESOS ORDINARIOS	16
NOTA 7 CUENTAS POR COBRAR A LOS FONDOS DE PENSIONES	20
NOTA 8 DEUDORES COMERCIALES Y OTRAS CUENTAS POR COBRAR, NETO (Código 11.11.050)	21
NOTA 9 CUENTAS POR PAGAR A LOS FONDOS DE PENSIONES	21
NOTA 10 SALDOS Y TRANSACCIONES CON ENTIDADES RELACIONADAS	22
NOTA 11 IMPUESTOS	25
NOTA 12 SEGURO PARA PENSIONES DE INVALIDEZ Y SOBREVIVENCIA CAUSADAS DURANTE LA VIDA ACTIVA DE LOS AFILIADOS	28
NOTA 13 INVERSIONES EN COLIGADAS	37
NOTA 14 INSTRUMENTOS FINANCIEROS	41
NOTA 15 ARRENDAMIENTOS	44
NOTA 16 PROPIEDADES, PLANTAS Y EQUIPOS	45
NOTA 17 PROPIEDADES DE INVERSION	50
NOTA 18 PERDIDAS POR DETERIORO DEL VALOR DE LOS ACTIVOS	51
NOTA 19 ACTIVOS INTANGIBLES	51
NOTA 20 PRESTAMOS QUE DEVENGUEN INTERESES	53
NOTA 21 RETENCIONES A PENSIONADOS	55
NOTA 22 COTIZACIONES DE SALUD DE AFILIADOS INDEPENDIENTES Y PENSIONADOS	55
NOTA 23 PENSIONES POR PAGAR	55
NOTA 24 ACREEDORES COMERCIALES Y OTRAS CUENTAS POR PAGAR (Código 21.11.040)	56
NOTA 25 PROVISIONES (Código 21.11.060)	56
NOTA 26 PROPIEDAD Y CAPITAL DE LA ADMINISTRADORA	58

NOTA 27	EFFECTO DE LAS VARIACIONES EN TIPOS DE CAMBIOS DE LA MONEDA EXTRANJERA	61
NOTA 28	PARTICIPACION MINORITARIA	61
NOTA 29	CONTRATO DE PRESTACION DE SERVICIOS	61
NOTA 30	REMUNERACIONES DEL DIRECTORIO	62
NOTA 31	POLÍTICA DE DESAGREGACIÓN DE LOS INGRESOS Y GASTOS SEGÚN EL TIPO DE FONDO DONDE TUVIERON SU ORIGEN	62
NOTA 32	CONTINGENCIAS Y RESTRICCIONES	62
NOTA 33	INFORMACION A REVELAR SOBRE SEGMENTOS DE OPERACION	63
NOTA 34	SANCIONES	65
NOTA 35	GASTOS DE PERSONAL	67
NOTA 36	OTROS GASTOS VARIOS DE OPERACIÓN	67
NOTA 37	OTRAS REVELACIONES	68
NOTA 38	HECHOS POSTERIORES	68
	HECHOS RELEVANTES	69
	ANALISIS RAZONADO DE LOS ESTADOS FINANCIEROS	72

NOTA 1. ASPECTOS LEGALES DE LA SOCIEDAD ADMINISTRADORA

a. Razón social de la Administradora

Administradora de Fondos de Pensiones Cuprum S.A.

b. Domicilio legal de la Administradora

La sociedad se encuentra domiciliada en Bandera 236, piso 7, Santiago Centro, Comuna de Santiago, país Chile.

c. Constitución de la Sociedad Administradora.

La Sociedad Administradora se constituyó con fecha 27 de abril de 1981, según Escritura Pública otorgada en la misma fecha ante el notario de Santiago don Samuel FuchsBrotfeld, cuyo extracto se inscribió a fojas 8137, N° 4625 del Registro de Comercio del Conservador de Bienes Raíces de Santiago correspondiente al año 1981.

d. Información de autorización de Superintendencia de Pensiones a A.F.P. Cuprum S.A.

El inicio de actividades de A.F.P. Cuprum S.A. fue autorizado, según Resolución N°E-012/81, de fecha 28 de abril de 1981, por la Superintendencia de Administradora de Fondos de Pensiones, hoy Superintendencia de Pensiones, publicándose su extracto en el Diario Oficial de fecha 30 de abril del mismo año.

e. Objetivo de la Administradora

El objetivo exclusivo de la Sociedad es administrar, en los términos del Decreto Ley N° 3.500 de 1980 y sus modificaciones, los Fondos de Pensiones A, B, C, D y E; otorgando y administrando las prestaciones y beneficios que establece el mencionado cuerpo legal. Asimismo éste último, les permite a las Administradoras invertir en sociedades que complementen su giro, permitiéndoles constituir Sociedades Anónimas Filiales y Sociedades Anónimas constituidas como empresas de Depósitos de Valores.

f. Inscripción en el registro de valores de la Superintendencia de Valores y Seguros

A.F.P. Cuprum S.A., con fecha 10 de agosto de 1982, se inscribió en el Registro de Valores otorgándosele el N° 0107.

g. Fecha de iniciación de actividades

La Sociedad inició sus operaciones con fecha 28 de abril de 1981.

h. Nombre de la institución que tiene bajo su responsabilidad la fiscalización de sus actividades

Superintendencia de Pensiones.

i. Información histórica de la Sociedad y su Industria

Información histórica de la entidad

La puesta en vigencia del Decreto Ley N° 3.500, de 1980, creó un nuevo Sistema Previsional, basado en la capitalización individual, administrado por empresas privadas en competencia. La reforma previsional reemplazó el antiguo sistema de reparto, por uno donde las pensiones futuras se financian con los aportes efectuados en la vida laboral, los que se depositan en la cuenta de capitalización individual de cada afiliado.

A.F.P. Cuprum S.A. se constituyó con fecha 27 de abril de 1981, como consecuencia de la iniciativa de los trabajadores de Codelco Chile que formaban parte de la Asociación Gremial Nacional de Supervisores del Cobre –ANSCO.

Durante el año 1987, Codelco Chile compró a ANSCO las 46.086 acciones que eran de su propiedad, cifra que correspondía al 25,61% del capital de la Sociedad, las que posteriormente traspasó a sus trabajadores.

En el año 1992 se modificó el artículo cuarto del estatuto social, disponiendo el nuevo texto que el capital social se dividirá en 17.996.300 acciones nominativas, de una misma serie, sin valor nominal.

No obstante haber nacido como una A.F.P. estrechamente vinculada al sector de la gran minería del cobre, tanto en sus afiliados como accionistas, con el transcurso de los años su gestión y propiedad se ha extendido a otros importantes sectores del quehacer nacional. Es así como, al 30 de septiembre de 2014, sus afiliados pertenecían a variados ámbitos de la actividad laboral, además de haber tenido entre sus accionistas diversas sociedades de inversión y fondos de inversión extranjera, actualmente el accionista mayoritario de Cuprum es Principal Financial Group, que es una empresa líder a nivel mundial en la administración de activos de terceros y en proveer planes de pensiones, por lo que su deseo de participar en el negocio de AFP ratifica la solidez de nuestro sistema de pensiones. Esta empresa fue fundada en 1879 y tiene presencia en 18 países en el mundo. Principal Financial Group participa en la propiedad de Cuprum a través de su filial Principal Institutional Chile S.A. con un 97,24% de participación.

Descripción del sector económico en que participa

Mediante el Decreto Ley 3.500, de 1980, se estableció un sistema previsional basado en la capitalización individual, administrado por entidades privadas. En sus comienzos el sector se inició con doce Administradoras de Fondos de Pensiones. Este número permaneció sin cambios hasta 1985, año en que comenzaron una serie de fusiones, a la vez que ingresaron nuevos competidores, llegando (a comienzos de los años 90) a ser más de veinte. A la fecha compiten en esta industria seis Administradoras.

En la actualidad, la sociedad participa en el negocio de administración de los ahorros para pensiones, el ahorro previsional voluntario y la cuenta de ahorro voluntario, tanto de afiliados activos, como de pensionados. Ello comprende la recaudación de las cotizaciones, depósitos y aportes, su abono en las cuentas de capitalización individual o de ahorro voluntario y su inversión.

El objetivo exclusivo es la administración de cinco fondos de pensiones (en principio era sólo uno) y el otorgamiento y administración de las prestaciones que establece el Decreto Ley señalado. El organismo que regula el cumplimiento de toda la normativa que rige a las Administradoras, es la Superintendencia de Pensiones. A partir de 1988, A.F.P. Cuprum S.A. ha mostrado un sostenido crecimiento, transformándose hoy en una de las empresas líderes del sector con más de 636 mil afiliados.

NOTA 2. BASES DE PREPARACION

a. Declaración de cumplimiento con normas NIIF

Los presentes estados financieros consolidados han sido preparados de acuerdo con el Compendio de Normas del Sistema de Pensiones emitido por la Superintendencia de Pensiones (SP), organismo fiscalizador que en virtud de las facultades que confiere la Ley N° 20.255 Artículo 47 N° 6, emitió la referida regulación de carácter obligatorio para las administradoras de Fondos de Pensiones.

De acuerdo a lo establecido en el Capítulo II, Letra D, Título VII del libro IV del Compendio de Normas del Sistema de Pensiones (el "Compendio"), la Administradora debe informar aquellos tratamientos contables, presentaciones y/o revelaciones de información financiera que no cumplan íntegramente con las Normas Internacionales de Información Financiera ("NIIF"). Al respecto, al cierre del ejercicio principalmente las siguientes materias se encuentran en esta condición:

Reconocimiento y medición

- Reconocimiento de ingresos por comisión del producto obligatorio.
- Reconocimiento de los costos variables de adquisición de contratos de productos obligatorios y voluntarios.
- Devolución por experiencia favorable de los contratos de seguros de invalidez y sobrevivencia.
- Reconocer el menor ingreso que se producirá por lagunas en las cotizaciones de nuestros afiliados.

Presentación y Revelación

- Presentación de resultados trimestrales en estados financieros anuales.
- Presentación de estados complementarios.
- Revelación de hechos relevantes y análisis razonado.

Las Normas del Compendio del Sistema de Pensiones establecen las normas contables que deben ser consideradas como la base para la confección y presentación de los estados financieros de las Administradoras de Fondos de Pensiones y de sus sociedades filiales, salvo en aquellos casos no prescritos en esta norma, en cuyo caso las Administradoras deberán ceñirse a lo dispuesto por la Superintendencia de Valores y Seguros respecto de las Normas Internacionales de Información Financiera (NIIF) acordados por el International Accounting Standards Board (IASB). En caso de existir discrepancias entre las Normas Internacionales de Información Financiera y los criterios contables emitidos por la Superintendencia de Pensiones (Compendio de Normas) primarán estas últimas.

Estos estados financieros consolidados reflejan fielmente la situación financiera de Administradora de Fondos de Pensiones Cuprum S.A. y Filial al 30 de septiembre de 2014 y los resultados integrales de las operaciones, los cambios en el patrimonio neto y los flujos de efectivo por el ejercicio terminado en esas fechas.

Estos estados financieros fueron aprobados por nuestro Directorio en la Sesión N° 422 realizada el 24 de octubre del 2014.

b. Bases de medición

Los estados financieros consolidados han sido preparados sobre la base del costo histórico, a excepción de:

- El Encaje que está calculado al valor de la cuota del 30 de septiembre de 2014 y 31 de diciembre de 2013.
- Inversiones en coligadas que se valorizan al método de la participación.
- Préstamos Bancarios, que se reajustan de acuerdo a la moneda de deuda.
- Inversiones en Fondos Mutuos, que están calculados al valor cuota de estos fondos.

c. Bases de confección

Los estados financieros consolidados al 30 de septiembre de 2014 y 31 de diciembre de 2013, han sido preparados de acuerdo a las normas impartidas por la Superintendencia de Pensiones, y en lo no regulado por ésta, de acuerdo con las disposiciones establecidas por la Superintendencia de Valores y Seguros respecto de los Principios y Normas Internacionales de Información Financiera (NIIF).

d. Moneda funcional y de presentación

Las partidas incluidas en los estados financieros de cada una de las entidades de A.F.P. Cuprum S.A. se valoran utilizando la moneda del entorno económico principal en que la entidad opera (moneda funcional). Los estados financieros consolidados se presentan en pesos chilenos, que es la moneda funcional de la matriz y de sus negocios y, por ende, es la moneda de presentación de los estados financieros consolidados de la compañía.

e. Información a revelar sobre supuestos y juicios claves para la estimación de la incertidumbre

En la preparación de los estados financieros consolidados se han utilizado determinadas estimaciones realizadas por la Administración de A.F.P. Cuprum S.A., para cuantificar algunos de los activos, pasivos, ingresos, gastos y compromisos que figuran registrados en ellos.

Estas estimaciones se refieren básicamente a:

1. La vida útil y valor residual de los activos materiales e intangibles.
2. La necesidad de constituir provisiones y, en el caso de ser requeridas, el valor de las mismas.
3. La recuperabilidad de los activos por impuestos diferidos: Las que se reconocen de acuerdo a las diferencias temporales que se producen respecto de la renta líquida imponible.
4. Ajustes a mercado por variaciones en la siniestralidad del contrato de seguro de invalidez y sobrevivencia vigentes.

Debido a que las estimaciones se realizaron en función de la mejor información disponible a la fecha de estos estados financieros consolidados sobre los hechos analizados, es posible que acontecimientos que puedan tener lugar en el futuro obliguen a modificarlas en los próximos ejercicios, lo que se realizaría, en su caso, de forma prospectiva.

f. Fecha del estado de situación financiera

Los presentes estados de situación financiera consolidados corresponden al período terminado al 30 de septiembre de 2014 y al ejercicio terminado al 31 de diciembre de 2013.

g. Período cubierto por los estados financieros, los Estados de Resultados Integrales, el Estado de Flujo Efectivo y el Estado de Cambios en el Patrimonio Neto.

Los presentes estados financieros consolidados cubren los períodos comprendidos entre el 1 de enero de 2014 y el 30 de septiembre de 2014 y 1 de enero de 2013 y el 30 de septiembre de 2013.

h. Bases de conversión.

Los tipos de cambio utilizados, en la conversión de saldos denominados en dólares estadounidenses (US\$) y unidades de fomento, han sido convertidos a pesos chilenos a los tipos de cambio vigentes al cierre del ejercicio, los que se detallan a continuación:

Moneda	Tipo de cambio	Tipo de cambio	Variación porcentual
	30-09-2014	31-12-2013	
Dólar Estadounidense	\$ 599,22	\$ 524,61	14,2%
Unidad de Fomento (1)	\$ 24.168,02	\$ 23.309,56	3,7%

- (1) El dólar informado es el que publica el Banco Central el primer día hábil del mes de septiembre de 2014 y enero 2014 respectivamente, el dólar que se ocupa en la valorización del Encaje es el del último día hábil del mes de septiembre, el Encaje representa un 87% del total de activos consolidados de la sociedad, el valor del dólar utilizado para la valorización del Encaje es de \$ 601,66 valor al 30 de septiembre del 2014 y de \$ 523,76 valor al 31 de diciembre del 2013.
- (2) UF es una unidad de reajuste, la cual es convertida a pesos chilenos, la variación de la tasa de cambio es registrada en el Ítem "resultados por unidades de reajuste" del estado de resultados integrales.

i. Nivel de redondeo utilizado al presentar los montos en los estados financieros consolidados

Los estados financieros consolidados se presentan en miles de pesos, esta situación implica efectuar redondeos de cifras para lo cual se utiliza el siguiente criterio: se observa el dígito a la derecha del que se desea redondear, si es menor que 5 el dígito a redondear se mantiene igual; si es mayor o igual que 5 el dígito a redondearse aproxima a la unidad superior.

j. Reclasificación de partidas en los estados financieros consolidados

A la fecha de presentación de los presentes estados financieros al 30 de septiembre de 2014 se han reclasificado los siguientes saldos:

- En el informe de Estado de Situación Financiera código 12.11.060 Inversiones en coligadas contabilizadas al método de la participación por un valor de M\$ 93.233, correspondiente a la inversión que tiene esta Administradora en la compañía Inversiones D.C.V. S.A., este monto se reclasifico al código 12.11.030 otros activos financieros. La misma modificación se realizó por el periodo anterior. Este cambio se debe a que nuestra participación en esta compañía es de un 8,5%, y no tenemos pacto accionario que nos da derecho a participar en la administración.
- En el informe de clases de activos código 12.11.060 Inversiones en coligadas contabilizadas al método de la participación por un valor de M\$ 93.233, correspondiente a la inversión que tiene esta Administradora en la compañía Inversiones D.C.V. S.A., este monto se reclasifico al código 12.11.030 otros activos financieros. La misma modificación se realizó por el periodo anterior.

Al 31 de diciembre de 2013 se ha reclasificado el siguiente saldo:

- En el informe de clases de activo código 11.11.060.010 Cuentas por cobrar a entidades relativas al giro de la Administradora por un valor de M\$ 19.516, pasando el saldo al código 11.11.060.020 Cuentas por cobrar a entidades relacionada relativa que no corresponden al giro de la Administradora quedando por un valor de M\$ 503.472.

k. Cambios en estimaciones contables

A la fecha de presentación de los estados financieros consolidados, no existen cambios en las estimaciones contables.

l. Información a revelar sobre el capital

La gestión del capital se refiere a la administración del Patrimonio de la Compañía. Los objetivos de A.F.P. Cuprum S.A. en relación con la gestión del capital son salvaguardar la capacidad del mismo para continuar como empresa en funcionamiento, además de procurar un buen rendimiento para los Accionistas. A.F.P. Cuprum S.A. maneja una estructura de capital de tal forma que su nivel de endeudamiento no ponga en riesgo su capacidad para pagar sus obligaciones y además obtener un rendimiento adecuado para sus inversionistas.

En conformidad con requerimientos de la Superintendencia de Pensiones, las Administradoras de Fondos de Pensiones están obligadas a mantener un patrimonio neto mínimo en unidades de fomento de acuerdo al número de afiliados que la Administradora mantenga. La siguiente tabla establece los requerimientos anteriores:

Número de Afiliados	Patrimonio Neto en U.F. requeridas
Menos de 5.000	5.000
Entre 5.000 y 7.499	10.000
Entre 7.500 y 9.999	15.000
De 10.000 en adelante	20.000

A la fecha de estos estados financieros de A.F.P. Cuprum S.A. se encuentra en cumplimiento del requerimiento de capital mínimo requerido.

m. Nuevos pronunciamientos contables

Las mejoras y modificaciones a IFRS, así como las interpretaciones que han sido publicadas en el periodo se encuentran detalladas a continuación. A la fecha de estos estados financieros estas normas aún no entran en vigencia y la Compañía no ha aplicado/ha aplicado en forma anticipada:

Nuevas Normas		Fecha de aplicación obligatoria
IFRS 9	Instrumentos Financieros	1 de Enero de 2018
IFRS 14	Cuentas Regulatorias Diferidas	1 de Enero de 2016
IFRS 15	Ingresos procedentes de Contratos con Clientes	1 de Enero de 2017

IFRS 9 “Instrumentos Financieros”

Esta Norma introduce nuevos requerimientos para la clasificación y medición de activos y pasivos financieros y para la contabilidad de coberturas. Originariamente el IASB decidió que la fecha de aplicación mandataria es el 1 de enero de 2015. Sin embargo, el IASB observó que esta fecha no da suficiente tiempo a las entidades de preparar la aplicación, por lo cual decidió de publicar la fecha efectiva cuando el proyecto esté más cerca a completarse. Por eso, su fecha de aplicación efectiva está por determinar; se permite la adopción inmediata.

La Compañía aún se encuentra evaluando/evaluó el/los impacto(s) generados por/que podría generar la mencionada norma/modificación, estimando/concluyendo que no afectará significativamente los estados financieros.

IFRS 14 “Cuentas Regulatorias Diferidas”

IFRS 14 Cuentas Regulatorias Diferidas, emitida en enero de 2014, es una norma provisional que pretende mejorar la comparabilidad de información financiera de entidades que están involucradas en actividades con precios regulados. Muchos países tienen sectores industriales que están sujetos a la regulación de precios (por ejemplo gas, agua y electricidad), la cual puede tener un impacto significativo en el reconocimiento de ingresos (momento y monto) de la entidad. Esta norma permite a las entidades que adoptan por primera vez IFRS seguir reconociendo los montos relacionados con la regulación de precios según los requerimientos del PCGA anterior, sin embargo, mostrándolos en forma separada. Una entidad que ya presenta estados financieros bajo IFRS no debe aplicar esta norma. Su aplicación es efectiva a contar del 1 de enero de 2016 y se permite la aplicación anticipada.

La Compañía aún se encuentra evaluando/evaluó el/los impacto(s) generados por/que podría generar la mencionada norma/modificación, estimando/concluyendo que no afectará significativamente los estados financieros.

IFRS 15 “Ingresos procedentes de Contratos con Clientes”

IFRS 15 Ingresos procedentes de Contratos con Clientes, emitida en mayo de 2014, es una nueva norma que es aplicable a todos los contratos con clientes, excepto arrendamientos, instrumentos financieros y contratos de seguros. Se trata de un proyecto conjunto con el FASB para eliminar diferencias en el reconocimiento de ingresos entre IFRS y US GAAP. Esta nueva norma pretende mejorar las inconsistencias y debilidades de IAS 18 y proporcionar un modelo que facilitará la comparabilidad de compañías de diferentes industrias y regiones. Proporciona un nuevo modelo para el reconocimiento de ingresos y requerimientos más detallados para contratos con elementos múltiples. Además requiere revelaciones más detalladas. Su aplicación es efectiva a contar del 1 de enero de 2017 y se permite la aplicación anticipada.

La Compañía aún se encuentra evaluando/evaluó el/los impacto(s) generados por/que podría generar la mencionada norma/modificación, estimando/concluyendo que no afectará significativamente los estados financieros.

Mejoras y Modificaciones		Fecha de aplicación obligatoria
IAS 16	Propiedades, Planta y Equipo	1 de Enero de 2016
IAS 38	Activos Intangibles	1 de Enero de 2016
IAS 41	Agricultura	1 de Enero de 2016
IFRS 11	Acuerdos Conjuntos	1 de Enero de 2016

IAS 16 “Propiedades, Planta y Equipo”, IAS 38 “Activos Intangibles”

IAS 16 y IAS 38 establecen el principio de la base de depreciación y amortización siendo el patrón esperado del consumo de los beneficios económicos futuros de un activo. En sus enmiendas a IAS 16 y IAS 38 publicadas en mayo de 2014, el IASB clarificó que el uso de métodos basados en los ingresos para calcular la depreciación de un activo no es adecuado porque los ingresos generados por una actividad que incluye el uso de un activo generalmente reflejan factores distintos del consumo de los beneficios económicos incorporados al activo. El IASB también aclaró que los ingresos generalmente presentan una base inadecuada para medir el consumo de los beneficios económicos incorporados de un activo intangible. Sin embargo, esta suposición puede ser rebatida en ciertas circunstancias limitadas. Las modificaciones son aplicables a contar del 1 de enero de 2016. Se permite su aplicación anticipada.

La Compañía aún se encuentra evaluando/evaluó el/los impacto(s) generados por/que podría generar la mencionada norma/modificación, estimando/concluyendo que no afectará significativamente los estados financieros.

IAS 16 “Propiedades, Planta y Equipo”, IAS 41 “Agricultura”

Las modificaciones a IAS 16 y IAS 41 establecen que el tratamiento contable de las plantas portadoras debe ser igual a propiedades, planta y equipo, debido a que sus operaciones son similares a las operaciones de manufactura. Las modificaciones son aplicables a contar del 1 de enero de 2016. Se permite su aplicación anticipada.

La Compañía aún se encuentra evaluando/evaluó el/los impacto(s) generados por/que podría generar la mencionada norma/modificación, estimando/concluyendo que no afectará significativamente los estados financieros.

IFRS 11 “Acuerdos Conjuntos”

Las modificaciones a IFRS 11, emitidas en mayo de 2014, se aplican a la adquisición de una participación en una operación conjunta que constituye un negocio. Las enmiendas clarifican que los adquirentes de estas partes deben aplicar todos los principios de la contabilidad para combinaciones de negocios de IFRS 3 Combinaciones de Negocios y otras normas que no estén en conflicto con las guías de IFRS 11 Acuerdos Conjuntos. Las modificaciones son aplicables a contar del 1 de enero de 2016. Se permite su aplicación anticipada.

La Compañía aún se encuentra evaluando/evaluó el/los impacto(s) generados por/que podría generar la mencionada norma/modificación, estimando/concluyendo que no afectará significativamente los estados financieros.

NOTA 3. POLITICAS CONTABLES SIGNIFICATIVAS

A continuación se describen las principales políticas contables adoptadas en la preparación de estos estados financieros consolidados.

a. Bases de consolidación

Los estados financieros consolidados incluyen los estados financieros de A.F.P. Cuprum S.A. y de su filial Inversiones Cuprum Internacional S.A. Cerrada. La participación en esta sociedad es de 99,99%, y es aquella entidad sobre la cual la Sociedad matriz tiene el control para dirigir sus políticas financieras y de operación. En el proceso de consolidación se eliminan todos los saldos y transacciones Intercompañía y se reconoce la participación minoritaria la cual es presentada en la línea “Participación Minoritaria” del total Patrimonio neto en el estado de situación financiera y en la línea “Resultado de ingresos y gastos integrales atribuibles a participaciones minoritarias” del estado de resultados integrales.

b. Moneda extranjera

Los estados financieros de cada una de las sociedades incluidas en los estados financieros consolidados, se presentan en la moneda del ambiente económico principal en el cual operan las sociedades (su moneda funcional). Para propósitos de los estados financieros consolidados, los resultados y la posición financiera de cada sociedad son expresados en pesos chilenos, que es la moneda funcional de la Sociedad Matriz y la moneda de presentación para los estados financieros consolidados.

En la preparación de los estados financieros de las Sociedades, las transacciones en monedas distintas a la moneda funcional de la Sociedad (monedas extranjeras) se convierten a la tasa de cambio vigente a la fecha de la transacción. En la fecha de cada estado de situación financiera, los activos y pasivos monetarios expresados en monedas extranjeras son convertidos a las tasas de cambio de cierre del estado de situación. Las diferencias en los tipos de cambios son reconocidas en los resultados del período en el cual se originan.

c. Existencias

Las existencias corresponden a insumos y suministros que son necesarios para la operación del negocio, éstos se valorizan al costo o a su valor neto realizable, el que sea menor. El método de costeo utilizado corresponde al costo promedio ponderado.

A contar del ejercicio 2013, todas las compras de materiales están siendo cargados a resultados inmediatamente que se produce la compra, es por esto que el saldo al 30 de septiembre de 2014 se encuentra en cero.

d. Propiedad, planta y equipos

Los ítems de propiedades, plantas y equipos se presentan a su costo de adquisición menos depreciación acumulada y pérdidas por deterioro acumuladas en caso que existan. Los costos derivados de mantenimientos diarios y reparaciones comunes son reconocidos en los resultados del ejercicio.

La depreciación se reconoce disminuyendo el costo de los activos menos sus valores residuales sobre sus vidas útiles, utilizando el método lineal.

Las pérdidas o ganancias originadas en la venta o el retiro de un ítem de propiedad, planta y equipos son determinadas como la diferencia entre los ingresos por la venta y el valor libro del activo y son registradas en los resultados.

Las propiedades, plantas y equipos son tasados periódicamente (cada cinco años) por personal independiente experto en esta materia.

e. Activos intangibles

Activos intangibles adquiridos en forma separada

Los activos intangibles adquiridos en forma separada se presentan al costo menos amortización acumulada y pérdidas por deterioro acumuladas en caso que existan. La amortización es calculada en forma lineal, utilizando las vidas útiles estimadas. Las vidas útiles estimadas y el método de amortización son revisados al cierre de cada estado de situación, contabilizando el efecto de cualquier cambio de la estimación de forma prospectiva. Además, son contabilizadas en este rubro las licencias de sistemas computacionales las que se valorizan a su costo de adquisición y se amortizan linealmente de acuerdo al período que tenga vigencia la licencia.

Activos intangibles generados internamente – gastos de investigación y desarrollo

Los desembolsos por actividades de investigación son reconocidos como gasto en el ejercicio en el cual se incurren.

Un activo intangible generado internamente y originado en proyectos de desarrollo (o de fase de desarrollo de un proyecto interno) se reconoce si, y solamente si, se ha comprobado todo lo siguiente:

- Técnicamente, es posible completar la producción del activo intangible de forma que pueda estar disponible para su utilización o venta;
- La Administración tiene la intención de completar el activo intangible para su uso o venta;
- Existe la capacidad de utilizar o vender el activo intangible;
- Es posible demostrar la manera cómo el activo intangible generará probables beneficios económicos en el futuro;
- Existe la disponibilidad de adecuados recursos técnicos, financieros o de otro tipo, para finalizar el desarrollo y para utilizar o vender el activo intangible; y
- Es posible valorizar, de manera confiable, los desembolsos atribuibles al activo intangible durante su desarrollo.

El monto inicialmente reconocido para los activos intangibles generados internamente corresponde a la sumatoria de los gastos incurridos desde de la fecha en la cual el activo intangible cumple por primera vez con los criterios de reconocimiento enumerados anteriormente. Cuando no se puede reconocer un activo intangible generado internamente, los gastos de desarrollo se llevan a resultados en el período en el cual se incurrieron.

Con posterioridad al reconocimiento inicial, los activos intangibles generados internamente se presentan al costo menos amortización acumulada y las pérdidas por deterioro acumuladas en caso que existan, sobre la misma base que los activos intangibles adquiridos en forma separada.

En estos activos se contabilizan los desarrollos efectuados con personal interno de la sociedad o con empresas y personas externas, estos se han valorado de acuerdo a su costo y se amortizan linealmente de acuerdo al tiempo que se espera sean utilizados en la empresa.

f. Propiedades de inversión

La Compañía presenta como propiedades de inversión, aquellas propiedades mantenidas ya sea para ser explotadas en régimen de arriendo, o bien para obtener una plusvalía en su venta como consecuencia de los incrementos que se produzcan en el futuro en sus respectivos precios de mercado. La propiedad del edificio Moneda 673 piso 9 se llevó inicialmente a su valor de mercado, valorización efectuada por un tasador independiente; las otras propiedades de inversión se registran inicialmente al costo, incluyendo los costos de transacción. Posteriormente al reconocimiento inicial, las propiedades de inversión se valorizan al costo menos depreciación acumulada y pérdidas acumuladas por deterioro.

Las propiedades de inversión son tasadas por personal independiente experto en esta materia.

Estas propiedades fueron adquiridas para nuestro uso como oficinas y agencias, posteriormente debido al crecimiento de nuestra empresa fue necesario adquirir nuevas oficinas y agencias por lo que estas propiedades se arrendaron a terceros y están en etapa de venta. Como se mencionó en párrafo anterior, éstas propiedades se encuentran en proceso de venta, pero a la fecha no ha habido compradores. La Administración determinó que durante el año se continuará con dicho plan para la venta de estas propiedades.

g. Provisiones

Las obligaciones existentes a la fecha de los estados financieros consolidados, surgidas como consecuencia de sucesos pasados de los que pueden derivarse perjuicios patrimoniales de probable materialización para la Sociedad, cuyo monto y momento de cancelación pueden estimarse fiablemente, se registran en el estado de situación financiera al valor actual del monto más probable que la Sociedad estima tendrá que desembolsar para cancelar la obligación. Las provisiones se cuantifican teniendo en consideración la mejor información disponible sobre el suceso y sus consecuencias y son re-estimadas a la fecha de cada cierre contable. Esta Administradora no tiene contratos onerosos.

h. Dividendo mínimo

El artículo N° 79 de la Ley de Sociedades Anónimas de Chile establece que, salvo acuerdo diferente adoptado en la junta respectiva, por la unanimidad de las acciones emitidas, las sociedades anónimas abiertas deberán distribuir anualmente como dividendo en dinero a sus accionistas, a prorrata de sus acciones o en la proporción que establezcan los estatutos si hubiera acciones preferidas, a lo menos el 30% de las utilidades líquidas de cada ejercicio, excepto cuando corresponda absorber pérdidas acumuladas provenientes de ejercicios anteriores.

Los dividendos mínimos se contabilizan netos de la porción de los dividendos provisorios que se hayan aprobado en el curso del año, y se registran contablemente en el rubro "Provisiones", con cargo a una cuenta incluida en el Patrimonio Neto denominada "Dividendos provisorios".

La compañía calcula la provisión de dividendos mínimos sólo al cierre de los estados financieros anuales.

i. Impuesto a las ganancias e impuestos diferidos

El gasto por impuesto a las ganancias corresponde a la sumatoria del impuesto a las ganancias por pagar y la variación de los activos y pasivos por impuestos diferidos.

Los impuestos diferidos se reconocen sobre la base de las diferencias entre los valores libros de los activos y pasivos en los estados financieros y las correspondientes bases utilizadas en el cálculo del resultado tributario y se contabilizan de acuerdo con el método del pasivo. Los pasivos por impuestos diferidos se reconocen para todas las diferencias temporarias imponibles, y los activos por impuestos diferidos se reconocen para todas las diferencias temporarias deducibles en la medida que sea probable que existan beneficios fiscales futuros con los que poder compensar tales diferencias. No se reconocen activos o pasivos por impuestos diferidos si las diferencias temporarias surgen del menor valor o del reconocimiento inicial (excepto en una combinación de negocios) de otros activos y pasivos en una transacción que no afecta los resultados tributarios ni los resultados financieros.

El valor libro de los activos por impuestos diferidos es revisado a la fecha de cada estado de situación y se reduce en la medida que ya no sea probable que se disponga de suficientes resultados tributarios disponibles para permitir la recuperación de todo o parte del activo.

Los activos y pasivos por impuestos diferidos son medidos a las tasas tributarias que se espera estén vigentes en el período en el cual se liquide el pasivo o se realice el activo, basado en las tasas tributarias que se hayan aprobado, al cierre del período del estado de situación. La medición de los activos y pasivos por impuestos diferidos reflejan las consecuencias tributarias que se producirían debido a la manera en la cual la Sociedad espera, a la fecha de reporte, recuperar o liquidar el valor libro de sus activos y pasivos.

Los activos y pasivos por impuestos diferidos son compensados cuando se tiene reconocido legalmente el derecho de compensar, ante la autoridad tributaria los montos reconocidos en esas partidas y cuando los activos y pasivos por impuestos diferidos se derivan del impuesto a la renta correspondiente a la misma autoridad tributaria y la Sociedad pretende liquidar sus activos y pasivos tributarios corrientes sobre una base neta. Los activos y pasivos por impuestos a la renta para el ejercicio han sido determinados considerando el monto que se espera pagar de acuerdo a las disposiciones legales vigentes. Los efectos son registrados en resultados. Los impuestos diferidos han sido calculados determinando las diferencias temporarias entre los activos y pasivos tributarios y sus respectivos valores libros.

Con fecha 29 de septiembre de 2014 fue publicada la Ley N° 20.780, que entre sus puntos incluye el reemplazo del actual sistema de tributación por dos nuevos sistemas, el sistema integrado con atribución de rentas (SI), y el sistema parcialmente integrado (SPI), la Sociedad deberá optar por uno de ellos a fines del año 2016.

El incremento gradual de la tasa del impuesto a la renta, para cada uno de los sistemas mencionados es el siguiente:

AÑO	TASA APLICABLE AL	
	SI	SPI
2014	21,0%	
2015	22,5%	
2016	24,0%	
2017	25,0%	25,5%
2018	25,0%	27,0%

En concordancia con lo señalado anteriormente y considerando el tipo de sociedad, a Cuprum S.A., le corresponde en principio optar por el sistema parcialmente integrado. Por lo tanto, la Sociedad ha procedido a registrar los impuestos, considerando tasas de reverso aplicables a dicho régimen, en todo caso la Sociedad decidirá el año 2016 cuál será su sistema definitivo.

De acuerdo con instrucciones impartidas por la Superintendencia de Pensiones, a través de su Oficio Ordinario N° 24.354 emitido con fecha 23 de Octubre de 2014 el efecto producido por la reforma tributaria sobre el cálculo de los impuestos diferidos al 30 de septiembre de 2014 se registró en resultados en la línea impuestos a las ganancias, por un monto negativo de M\$ 7.825.946.

j. Inversiones en coligadas

Una coligada es una entidad sobre la cual la Sociedad ejerce influencia significativa. Influencia significativa es el poder de participar en las decisiones de políticas financieras y operativas, pero no tiene el control o control conjunto sobre esas políticas.

Los resultados, activos y pasivos de las asociadas son incorporados en estos estados financieros utilizando el método de la participación. Bajo el método de la participación, las inversiones en coligadas son registradas inicialmente al costo, y son ajustadas posteriormente en función de los cambios que experimenta, tras la adquisición, la porción de los activos netos de la asociada que corresponde a la Sociedad, menos cualquier deterioro en el valor de las inversiones individuales.

Los dividendos recibidos desde estas entidades asociadas se registran reduciendo el valor libros de la inversión.

Los resultados obtenidos por estas entidades asociadas que corresponden a A.F.P. Cuprum S.A. conforme a su participación, se incorporan, netos de su efecto tributario, en el rubro "Participación en Ganancia (Pérdida) de coligadas contabilizadas por el método de participación" del estado consolidado de resultados integrales. Las pérdidas de una asociada que excedan la participación de la Compañía en dicha asociada son reconocidas sólo en la medida que la Compañía haya incurrido en obligaciones legales o constructivas o haya realizado pagos en nombre de la coligada. Con carácter general, se presume ejercer influencia significativa en aquellas sociedades en las que la Sociedad posee, directa o indirectamente, una participación accionaria comprendida entre un 20% y un 50%. A.F.P. Cuprum S.A. participa en "pactos de accionistas y acuerdo de actuación conjunta vigente" en Previred, AFC y AFC II. Estos pactos permiten a todas las A.F.P.'s actuar conjuntamente en la enajenación y adquisición de acciones y actos de administración social. La participación de A.F.P. Cuprum S.A. en Previred es de 12,42%, 12,40 en AFC en forma directa e indirectamente en un 3,73% y AFC II es de 16,70%, debido a los pactos antes mencionados estas sociedades son consideradas como empresas coligadas. La contabilización de la participación de estas empresas es el método de la participación.

k. Encaje

La principal inversión de A.F.P. Cuprum S.A. corresponde al Encaje constituido por ley, equivalente al 1% de los fondos de pensiones bajo su administración. El encaje de los fondos de pensiones representa aproximadamente el 87% de los activos totales consolidados de la Administradora al 30 de septiembre de 2014.

Este activo, obligatorio según el artículo 40 del DL 3.500, constituye según la ley un imperativo de seguridad de la rentabilidad de los fondos que administran las A.F.P. y una caución a favor de los mismos y en última instancia a favor de los afiliados, caución o mecanismo que garantiza una rentabilidad mínima que está fijada por la ley en términos objetivos.

Este puede aumentar o disminuir dependiendo del valor o crecimiento de los fondos. A.F.P. Cuprum S.A. está obligada por ley a comprar o vender cuotas del fondo respectivo como fecha máxima el segundo día hábil del mes de cálculo para completar el 1% de los fondos del mes precedente. La ganancia o pérdida generada por la inversión en cuotas de los Fondos de Pensiones que administra la Sociedad, en el período que se refiere el informe, como consecuencia del reconocimiento de las variaciones en el valor de las cuotas mantenidas y las ganancias o pérdidas de capital realizadas, se reconocen en los estados de resultados integrales en el rubro "Rentabilidad de Encaje".

Dado lo anterior y teniendo en consideración "IAS 39 párrafo 9", así como su guía de aplicación, la Administradora ha decidido designar el Encaje, como una inversión obligatoria establecida por el DL 3.500 la cual debe ser registrada a valor razonable reconociendo las utilidades o pérdidas generadas en el estado de resultados integrales de la Administradora.

i. Beneficios a los empleados

Entre los principales beneficios que posee nuestro personal se encuentran los siguientes: bono por evaluación de desempeño, bono por participación de utilidades, seguro complementario de salud, seguro de vida, seguro catastrófico, becas de escolaridad para empleados e hijos de empleados, bono de fiestas patrias, bono navidad, bono de vacaciones y otros beneficios no monetarios como por ejemplo: permisos por matrimonio, nacimientos, fallecimientos y trámites personales.

Estos beneficios se valorizan de acuerdo a lo estipulado en los contratos individuales del personal.

m. Reconocimiento de ingresos y gastos

Los ingresos se reconocen en la medida que sean cuantificables y que los beneficios económicos fluyan a la Sociedad. La política de A.F.P. Cuprum S.A., la cual es concordante con el Compendio de Normas del Sistema de Pensiones, en el Libro I, título III, letra A, capítulo VII, es reconocer los ingresos por comisiones una vez que la Administradora ha efectuado la acreditación de las cuentas individuales de los afiliados en los fondos.

Los Ingresos ordinarios están compuestos por las comisiones cobradas a los afiliados, que son: comisión sobre la administración de las cuentas obligatorias, comisión de administración de cuentas de APV, comisión por administración de cuentas de ahorro voluntarias y comisión por retiros programados y rentas temporales. Adicionalmente, se registran otros ingresos como prestación de servicios a la AFC, recargo y costas por cotizaciones atrasadas, participación de ingreso financiero por el seguro de invalidez y sobrevivencia y reliquidación positiva del seguro de invalidez y sobrevivencia, esto último solo hasta el 2013.

Finalmente, en otros ingresos distintos de los de operación se reconocen los ingresos por arriendos y, ventas de activos fijos.

Con respecto a los Gastos, la política de A.F.P. Cuprum S.A. es reconocer estos en función del criterio de devengado.

n. Reconocimiento de ingresos y gastos financieros

Los ingresos financieros son reconocidos en la medida que los intereses se encuentren devengados, éstos se calculan en función del monto de la inversión y la tasa de interés nominal aplicable, que es la tasa que descuenta exactamente los flujos futuros de efectivo a recibir durante la vida esperada del activo financiero para ese valor libros neto del activo en el reconocimiento inicial.

Los costos financieros son reconocidos a costo amortizado a tasa nominal cuando son devengados.

o. Segmentos

A.F.P. Cuprum S.A. para la asignación de recursos presenta sus segmentos en función de la información financiera puesta a disposición de los tomadores de decisiones.

La Administración tiene definido sólo un segmento que incluye el producto obligatorio (cuenta de capitalización individual) y así como productos voluntarios (cuentas de APV y CAV), retiros programados y rentas temporales.

p. Activos financieros y pasivos financieros

(i) Activos Financieros

Las inversiones financieras, ya sean corrientes o no corrientes, se clasifican en las siguientes categorías:

- Activos financieros registrados a valor razonable con cambios en resultados: su característica es que se incurre en ellos principalmente con el objeto de venderlos en un futuro cercano, para fines de obtener rentabilidad y oportunidad. Estos instrumentos son medidos a valor razonable y las variaciones en su valor se registran en resultados.
- Deudores comerciales y otras cuentas por cobrar y cuentas por cobrar a empresas relacionadas: se registran a su costo amortizado, que corresponde al valor de mercado inicial, menos las devoluciones de capital, más los intereses devengados no cobrados calculados por el método de tasa de interés efectiva, con efecto en resultados del período.

- Inversiones a mantener hasta su vencimiento: son aquellas que la compañía tiene intención y capacidad de conservar hasta su vencimiento, se registran a su costo amortizado.
- Inversiones disponibles para la venta: son aquellos activos financieros que se designan específicamente en esta categoría, a la fecha de preparación de los presentes estados financieros, la Sociedad no presenta inversiones bajo esta categoría.

(ii) Pasivos financieros, excepto derivados

Los pasivos financieros como préstamos y obligaciones con el público se registran inicialmente por el efectivo recibido, netos de los costos incurridos en la transacción. En períodos posteriores estas obligaciones se valorizan a su costo amortizado, utilizando el método de la tasa efectiva.

q. Leasing

Los leasings financieros son contabilizados al comienzo del contrato de arrendamiento al valor justo de los bienes arrendados. Cada pago se reparte en capital y cargo por financiamiento, a fin de lograr una tasa de interés constante sobre el saldo pendiente de financiamiento. Las correspondientes obligaciones de arriendo, neto de cargos financieros, se presentan en otros pasivos financieros. Estos bienes adquiridos bajo contratos de leasing financiero se deprecian en función de la vida útil esperada del bien.

Los leasing se tasan cada tres años por personal independiente experto en esta materia.

r. Deterioro de activos tangibles e intangibles

La Sociedad evalúa anualmente el deterioro del valor de los activos, conforme a la metodología establecida y concordante con lo establecido en la NIC 36. Los activos sobre los cuales aplica la metodología son los siguientes:

- Propiedades, plantas y equipos.
- Activos Intangibles.
- Propiedades de Inversión.

Deterioro de las propiedades, plantas y equipos, intangibles y propiedades de inversión: se revisan los activos en cuanto a su deterioro, a fin de verificar si existe algún indicio que el valor libro sea menor al importe recuperable. Si existe dicho indicio, el valor recuperable del activo se estima para determinar el alcance del deterioro (de haberlo). En caso que el activo no genere flujos de caja que sean independientes de otros activos, la Sociedad determina el valor recuperable de la unidad generadora de efectivo a la cual pertenece el activo.

La Sociedad somete a prueba de deterioro los activos intangibles con vida útil indefinida en forma anual y cada vez que exista un indicio que el activo pueda verse deteriorado, de acuerdo a lo definido en la NIC 36.

El valor recuperable es el más alto entre el valor justo menos los costos de vender y el valor en uso. Para determinar el valor en uso, se calcula el valor presente de los flujos de caja futuros descontados, a una tasa asociada al activo evaluado.

Si el valor recuperable de un activo es menor que su valor libro, éste último disminuye el valor recuperable.

Deterioro de activos financieros: En el caso de los que tienen origen comercial, la Sociedad tiene definida una política para el registro de provisiones por deterioro en función de la antigüedad del saldo vencido.

En el caso de los activos no financieros, no se aplica deterioro.

s. Ganancias por acción

Los beneficios netos por acción se calculan dividiendo la utilidad neta atribuible a los accionistas por el número de acciones pagadas y suscritas que componen el capital de la sociedad.

t. Efectivo y equivalentes al efectivo

La sociedad considera Efectivo y Equivalentes al Efectivo los saldos de efectivo mantenido en caja, cuentas corrientes, fondos mutuos u otras inversiones que estima liquidar a menos de 3 meses desde su fecha de adquisición y que son fácilmente convertible en montos conocidos de efectivo y sujetos a riesgo poco significativo de cambio en su valor de vencimiento.

Las líneas de sobregiros bancarias utilizadas se incluyen en los préstamos de corto plazo bajo el pasivo corriente.

u. Reclasificación de saldos

A la fecha de presentación de los presentes estados financieros al 30 de septiembre de 2014 se han reclasificado los siguientes saldos:

- En el informe de Estado de Situación Financiera código 12.11.060 Inversiones en coligadas contabilizadas al método de la participación por un valor de M\$ 93.233, correspondiente a la inversión que tiene esta Administradora en la compañía Inversiones D.C.V. S.A., este monto se reclasifico al código 12.11.030 otros activos financieros. La misma modificación se realizó por el periodo anterior. Este cambio se debe a que nuestra participación en esta compañía es de un 8,5%, y no tenemos pacto accionario que nos da derecho a participar en la administración.
- En el informe de clases de activos código 12.11.060 Inversiones en coligadas contabilizadas al método de la participación por un valor de M\$ 93.233, correspondiente a la inversión que tiene esta Administradora en la compañía Inversiones D.C.V. S.A., este monto se reclasifico al código 12.11.030 otros activos financieros. La misma modificación se realizó por el periodo anterior.

Al 31 de diciembre de 2013 se ha reclasificado el siguiente saldo:

- En el informe de clases de activo código 11.11.060.010 Cuentas por cobrar a entidades relativas al giro de la Administradora por un valor de M\$ 19.516, pasando el saldo al código 11.11.060.020 Cuentas por cobrar a entidades relacionada relativa que no corresponden al giro de la Administradora quedando por un valor de M\$ 503.472.

v. Acciones propias en cartera

Son instrumentos del patrimonio de la Administradora que han sido emitidos y posteriormente readquiridos por esta. La Administradora deduce del patrimonio, el valor razonable de la contraprestación entregada por las acciones propias en cartera. La Administradora no reconocerá una ganancia o pérdida en resultados por la compra, venta, emisión o cancelación de acciones propias en cartera.

NOTA 4. CLASES DE EFECTIVO Y EQUIVALENTES AL EFECTIVO (código 11.11.010)

a. Clases de efectivo y equivalente al efectivo

Efectivo y equivalente al efectivo	Ejercicio actual M\$ 30-09-2014	Ejercicio actual M\$ 31-12-2013
Efectivo en caja	7.540	7.790
Saldos en bancos	728.734	1.033.876
Otro efectivo y equivalente al efectivo (*)	11.563.745	4.219.871
Totales	12.300.019	5.261.537

(*) Nota: En el ítem "Otro efectivo y equivalente al efectivo" se presenta las inversiones en fondos mutuos y valores por depositar. Estos últimos son valores devengados por los Fondos de Pensiones y Banco Santander por un valor total de M\$ 600.036 al día 30 de septiembre de 2014, dentro del valor está incluido un rescate de fondos mutuos por M\$ 600.000 el cual fue depositado el 01 de octubre del año en curso. Al 31 de diciembre del 2013 los valores por depositar sumaban M\$ 5.724.

Operaciones Fondos Mutuos al 30 de septiembre de 2014

Emisor	Fondo mutuo	Nemotécnico	Cuotas	Valor cuota \$	Total inversión M\$
Banco Santander	Money Market	CFMSTDMMKT	8.218.790,5018	1.212,2109	9.962.908
Banco Estado	Money Market	CFMSTDMMKT	939.706,4601	1.065,0150	1.000.801
Total					10.963.709

Operaciones Fondos Mutuos al 31 de diciembre de 2013

Emisor	Fondo mutuo	Nemotécnico	Cuotas	Valor cuota \$	Total inversión M\$
Banco Santander	Money Market	CFMSTDMMKT	950.060,7187	4.435,6602	4.214.147
Total					4.214.147

b. Conciliación de efectivo y equivalentes al efectivo presentados en el estado de situación financiera con el efectivo y equivalentes al efectivo en el estado de flujo de efectivo

	Ejercicio actual M\$ 30-09-2014	Ejercicio actual M\$ 31-12-2013
Descubierto (o sobregiro) bancario utilizado para la gestión del efectivo	0	0
Otras partidas de conciliación, efectivo y equivalentes al efectivo	0	0
Total partidas de conciliación del efectivo y equivalentes al efectivo	0	0
Efectivo y equivalente efectivo	12.300.019	5.261.537
Efectivo y equivalente efectivo, estado de flujo de efectivo	12.300.019	5.261.537

NOTA 5. ENCAJE (CODIGO 12.11.010)

a. Encaje

Con el objeto de garantizar la rentabilidad mínima de los Fondos de Pensiones, a que se refiere el artículo 37 del D.L. 3.500 de 1980, en conformidad con el artículo 40 del mismo cuerpo legal, la Administradora debe mantener un activo denominado Encaje en cada Tipo de Fondo que administre, equivalente al uno por ciento (1%) del Fondo de Pensiones, el cual deberá mantenerse invertido en cuotas de éste. Esta inversión se valorará multiplicando el número de cuotas equivalentes por cada Fondo y el valor de cierre que éstas tengan el día en que corresponda entregar la información.

Al respecto, de acuerdo a lo dispuesto en el inciso 2° del artículo 45 del D.L. N° 3.500 de 1980, los instrumentos en los cuales pueden ser invertidos los Fondos de Pensiones y su valorización.

De acuerdo a lo dispuesto en el artículo 45 del D.L. N° 3.500 de 1980, los recursos de los Fondos de Pensiones deberán ser invertidos en los siguientes instrumentos financieros:

- a. Títulos emitidos por la Tesorería General de la República o por el Banco Central de Chile, letras de créditos emitidas por los Servicios Regionales y Metropolitano de Vivienda y Urbanismo, Bonos de Reconocimiento emitidos por el Instituto de Normalización Previsional u otras Instituciones de Previsión y otros títulos emitidos o garantizados por el Estado de Chile.
- b. Depósitos a plazo, bonos y otros títulos representativos de captaciones, emitidos por instituciones financieras.
- c. Títulos garantizados por instituciones financieras.
- d. Letras de crédito emitidas por instituciones financieras.
- e. Bonos de empresas públicas y privadas.
- f. Bonos de empresas públicas y privadas canjeables por acciones, a que se refiere el artículo 121 de la Ley N° 18.045.
- g. Acciones de sociedades anónimas abiertas.
- h. Cuotas de fondos de inversión a que se refiere la ley N° 18.815 y cuotas de fondos mutuos regidos por el decreto Ley N° 1.328, de 1976.
- i. Efectos de comercio emitidos por empresas públicas y privadas.
- j. Títulos de crédito, valores o efectos de comercio, emitidos o garantizados por Estados extranjeros, bancos centrales o entidades bancarias extranjeras o internacionales; acciones y bonos emitidos por empresas extranjeras, y cuotas de participación emitidas por Fondos Mutuos y Fondos de Inversión extranjeros, que se transen habitualmente en los mercados internacionales y que cumplan a lo menos con las características que señale el Régimen de Inversión de los Fondos de Pensiones a que se refiere el inciso vigésimo cuarto del artículo 45 del D.L. N° 3.500. A su vez, para efectos de la inversión extranjera, las Administradoras, con los recursos de los Fondos de Pensiones, podrán invertir en títulos representativos de índices de instrumentos financieros, depósitos de corto plazo y en valores extranjeros del título XXIV de la ley N° 18.045 que se transen en un mercado secundario formal nacional; y celebrar contratos de préstamos de activos; todo lo cual se efectuará en conformidad a las condiciones que señale el citado Reglamento. Asimismo, para los efectos antes señalados, podrán invertir en otros valores e instrumentos financieros, realizar operaciones y celebrar contratos de carácter financiero, que autorice la Superintendencia, previo informe del Banco Central de Chile, y bajo las condiciones que establezca el Régimen de Inversión.

- k. Otros instrumentos de oferta pública, cuyos emisores sean fiscalizados por la Superintendencia de Valores y Seguros o la Superintendencia de Bancos e Instituciones Financieras, según corresponda, que autorice la Superintendencia de Pensiones, previo informe del Banco Central de Chile.
- l. Operaciones con instrumentos derivados que cumplan con las características señaladas en el inciso duodécimo del artículo 45 del D.L. N° 3.500 y en el Régimen de Inversión, y
- m. Operaciones o contratos que tengan como objeto el préstamo o mutuo de instrumentos financieros de emisores nacionales, pertenecientes a los Fondos de Pensiones, y que cumplan con las características señaladas mediante norma de carácter general, que dicte la Superintendencia.

Los instrumentos señalados precedentemente, se valorizan de acuerdo a las normas emitidas por la Superintendencia de Pensiones a través de su Compendio Título III libro IV.

Al 30 de septiembre de 2014 y 31 de diciembre de 2013, la Administradora mantenía una inversión en el Encaje (Código 12.11.010) de M\$ 203.784.632 y de M\$ 174.450.593, respectivamente, en los Fondos de Pensiones que administra de acuerdo al siguiente detalle:

		Ejercicio actual		Ejercicio anterior	
		AL 30-09-2014		AL 31-12-2013	
		M\$	cuotas	M\$	cuotas
12.11.010.010	Encaje mantenido en el Fondo de Pensiones Tipo A	43.282.304	1.275.595,76	39.501.723	1.338.792,32
12.11.010.020	Encaje mantenido en el Fondo de Pensiones Tipo B	31.037.178	1.027.612,23	28.056.696	1.055.256,90
12.11.010.030	Encaje mantenido en el Fondo de Pensiones Tipo C	65.718.666	1.885.587,01	56.235.481	1.828.721,78
12.11.010.040	Encaje mantenido en el Fondo de Pensiones Tipo D	25.445.828	937.391,44	21.611.211	889.623,37
12.11.010.050	Encaje mantenido en el Fondo de Pensiones Tipo E	38.300.656	1.134.528,70	29.045.482	945.002,16
12.11.010	Total Encaje mantenido por la Administradora	203.784.632		174.450.593	

b. Política de reconocimiento de ingresos por inversión del encaje (código 31.11.020)

La inversión del Encaje en cuotas de los respectivos Fondos de Pensiones, generó entre el 1 de enero de 2014 y el 30 de septiembre de 2014, una utilidad de M\$ 22.725.795 y entre el 1 de enero de 2013 y el 30 de septiembre de 2013, una utilidad de M\$ 6.679.895 como consecuencia del reconocimiento de las variaciones en el valor de las cuotas mantenidas y pérdidas y ganancias de capital realizadas. Este valor se muestra en la cuenta "Utilidad" (Pérdida) del Encaje (Código 31.11.020), del Estado de Resultados y se detalla a continuación por cada Tipo de Fondo:

		Ejercicio actual		Ejercicio anterior		Trimestre Actual		Trimestre Anterior	
		Desde 01-01-2014		Desde 01-01-2013		Desde 01-07-2014		Desde 01-07-2013	
		Hasta 30-09-2014		Hasta 30-09-2013		Hasta 30-09-2014		Hasta 30-09-2013	
		M\$		M\$		M\$		M\$	
31.11.020.010	Rentabilidad Encaje Fondo de Pensiones Tipo A	5.369.201	1.318.105	2.082.071	948.490				
31.11.020.020	Rentabilidad Encaje Fondo de Pensiones Tipo B	3.654.597	857.111	1.330.754	633.948				
31.11.020.030	Rentabilidad Encaje Fondo de Pensiones Tipo C	7.790.311	2.291.455	2.765.035	1.180.971				
31.11.020.040	Rentabilidad Encaje Fondo de Pensiones Tipo D	2.602.612	978.027	811.856	401.934				
31.11.020.050	Rentabilidad Encaje Fondo de Pensiones Tipo E	3.309.074	1.235.197	869.652	533.840				
31.11.020	Rentabilidad del Encaje	22.725.795	6.679.895	7.859.368	3.699.183				

NOTA 6. INGRESOS ORDINARIOS (Código 31.11.010)

a. Ingresos por comisiones (Clase código 31.11.010.010)

En conformidad a lo establecido en el D.L. N° 3.500 de 1980, la Administradora tiene derecho a una retribución establecida sobre la base de comisiones de cargo de los afiliados.

Estas comisiones están destinadas al financiamiento de la Administradora, incluyendo la administración de los Fondos de Pensiones, de las cuentas de capitalización individual, de los sistemas de pensiones de vejez, invalidez y sobrevivencia y del sistema de beneficios garantizados por el Estado, el pago de la prima del contrato de seguro para enterar la diferencia que resulte entre el capital necesario para financiar las pensiones de invalidez y sobrevivencia y la suma del capital acumulado por el afiliado y el Bono de Reconocimiento y la administración de las demás prestaciones que establece la Ley.

Al 30 de septiembre 2014			
Tipo de comisión	Comisión		Período de vigencia
	%	fija	
Por depósito de cotizaciones:			
Afiliados Dependientes			
Comisión AFP	1,48	0	01.01.2014 al 30.09.2014
Afiliados Independientes y Voluntario			
Comisión AFP	1,48	0	01.01.2014 al 30.06.2014
Seguro de Invalidez y Supervivencia	1,26	0	01.01.2014 al 30.06.2014
Total	2,74	0	
Comisión AFP	1,48	0	01.07.2014 al 30.09.2014
Seguro de Invalidez y Supervivencia	1,15	0	01.07.2014 al 30.09.2014
Total	2,63	0	
Pensionados y Afiliados sin derecho al Seguro de Invalidez y Supervivencia	1,48	0	01.01.2014 al 30.09.2014
Por traspaso desde otras AFP	0,00	0	01.01.2014 al 30.09.2014
Por Acreditación de Aporte de Indemnización obligatorio y sustitutivo.	0,00	0	01.01.2014 al 30.09.2014
Retiros Programados y Renta Temporal			
Porcentual sobre la pensión	1,25	0	01.01.2014 al 30.09.2014
Cuenta 2 - Cuenta de Ahorro Voluntario			
Porcentaje anual por administración de saldo	0,95	0	01.01.2014 al 30.09.2014
APV - Ahorro Previsional Voluntario			
Porcentaje anual por saldo administrado	0,70	0	01.01.2014 al 30.09.2014
Fija por Transferencia APV y APVC	0,00	\$ 1.144	01.01.2014 al 30.09.2014
Transferencia de Cotizaciones de Afiliado Voluntario			
Fija por transferencia de cotización Afiliado Voluntario	0,00	\$ 1.144	01.01.2014 al 30.09.2014

Al 30 de septiembre 2013			
Tipo de comisión	Comisión		Período de vigencia
	%	fija	
Por depósito de cotizaciones:			
Afiliados Dependientes			
Comisión AFP	1,48	0	01.01.2013 al 30.09.2013
Afiliados Independientes y Voluntario			
Comisión AFP	1,48	0	01.01.2013 al 30.09.2013
Seguro de Invalidez y Supervivencia	1,26	0	01.01.2013 al 30.09.2013
Total	2,74	0	
Pensionados y Afiliados sin derecho al Seguro de Invalidez y Supervivencia	1,48	0	01.01.2013 al 30.09.2013
Por traspaso desde otras AFP	0,00	0	01.01.2013 al 30.09.2013
Por Acreditación de Aporte de Indemnización obligatorio y sustitutivo.	0,00	0	01.01.2013 al 30.09.2013
Retiros Programados y Renta Temporal			
Porcentual sobre la pensión	1,25	0	01.01.2013 al 30.09.2013
Cuenta 2 - Cuenta de Ahorro Voluntario			
Porcentaje anual por administración de saldo	0,95	0	01.01.2013 al 30.09.2013
APV - Ahorro Previsional Voluntario			
Porcentaje anual por saldo administrado	0,70	0	01.01.2013 al 30.09.2013
Fija por Transferencia APV y APVC	0,00	\$ 1.144	01.01.2013 al 30.09.2013
Transferencia de Cotizaciones de Afiliado Voluntario			
Fija por transferencia de cotización Afiliado Voluntario	0,00	\$ 1.144	01.01.2013 al 30.09.2013

b. Política de reconocimiento de ingresos por comisiones

Estas comisiones han sido devengadas de acuerdo a las disposiciones que establece el Compendio de Normas del Sistema de Pensiones, en el libro I, título III, letra A, capítulo VII, o por aquella que la modifique o reemplace. De tal forma, esta Administradora aplica las siguientes políticas para el reconocimiento de sus ingresos por comisiones:

La política de A.F.P Cuprum S.A. es reconocer los ingresos por comisiones una vez que la Administradora ha efectuado la acreditación de las cuentas individuales de los afiliados.

Los precios fijados por A.F.P Cuprum S.A. se rigen de acuerdo a lo normado por nuestro regulador, la Superintendencia de Pensiones, la cual, según lo indicado en el Decreto Ley N° 3.500, nos autoriza a cobrar una comisión con cargo a los afiliados la que será deducida de las respectivas cuentas de capitalización individual o de los retiros, según corresponda. Estas comisiones se calculan sobre las remuneraciones imponibles de los afiliados, que de acuerdo al Código del Trabajo en su artículo 54 señala que deben ser pagadas en la moneda de curso legal, es decir, el peso chileno (con tope de 72,3 UF) y sobre los saldos promedios en otros casos.

También la Administradora cobra comisiones por retiros programados y renta temporal, además, por la administración de las cuentas de ahorro voluntario y ahorro previsional voluntario.

c. Ingresos por comisiones

El total de ingresos por comisiones cobrados por la Administradora a los Fondos de Pensiones que administra al 30 de septiembre de 2014, fue M\$ 80.501.586 y al 30 de septiembre de 2013, era de M\$ 73.803.286, saldos que se presentan en la clase código 31.11.010.010 del Estado de Resultados de la Administradora.

d. Comisiones por cobrar (Clase código 11.11.050.020)

Comisiones por cobrar al 30 de septiembre de 2014					
	Fondo				
	tipo A M\$	tipo B M\$	tipo C M\$	tipo D M\$	tipo E M\$
Comisiones por cobrar	30.580	18.588	72.365	9.328	17.983

Comisiones por cobrar al 31 de diciembre de 2013					
	Fondo				
	tipo A M\$	tipo B M\$	tipo C M\$	tipo D M\$	tipo E M\$
Comisiones por cobrar	37.459	28.373	98.896	12.370	16.467

e. Otras políticas de ingresos ordinarios (Clase código 31.11.010.020)

La política de la Administradora de reconocimiento de los otros ingresos es en base devengada y una vez que se ha efectuado el servicio que da derecho a la obtención de este ingreso, entre éstos se encuentran:

- Los recargos y costas de cobranzas que recibe la Administradora por las cotizaciones atrasadas que cancelan los empleadores por gestión de los estudios jurídicos de acuerdo a lo establecido en el artículo 19 del D.L. N° 3.500.
- Los ingresos que se generan por los servicios que la A.F.P. presta a la Sociedad Administradora de Fondos de Cesantía, por la recepción de solicitudes, envío y transmisión de información, recaudación, etc., que se encuentran formalizados en un contrato de servicios.
- Los ingresos financieros por los flujos entregados a la compañía de seguro por las primas del Seguro de Invalidez y Sobrevivencia, y sobre este mismo concepto también se reconocen las reliquidaciones positivas generadas por la liquidación de este contrato.
- Otros ingresos son los dividendos recibidos de la Sociedad Inversiones DCV S.A.

Clase Prestación de servicios (Código 31.11.010.020.010)				
Concepto	30-09-2014	30-09-2013	Trimestre Actual al 30-09-2014	Trimestre Anterior al 30-09-2013
	M\$	M\$	M\$	M\$
Servicio de incorporación y recaudación Administradora de Fondos de Cesantía	5.821	26.484	1.693	9.189
Servicio de transferencia de archivos informáticos	4.028	7.262	1.121	691
Total	9.849	33.746	2.814	9.880

Clase Ingresos por recargos y costas de cobranza (Código 31.11.010.020.020)				
Concepto	30-09-2014	30-09-2013	Trimestre Actual al 30-09-2014	Trimestre Anterior al 30-09-2013
	M\$	M\$	M\$	M\$
Recargos y costas de cobranza, de acuerdo a art. 19 del D.L. N° 3.500	158.035	156.219	68.330	52.567
Total	158.035	156.219	68.330	52.567

Clase Ingresos financieros por contratos del seguro de invalidez y sobrevivencia (Código 31.11.010.020.030)				
Concepto	30-09-2014	30-09-2013	Trimestre Actual al 30-09-2014	Trimestre Anterior al 30-09-2013
	M\$	M\$	M\$	M\$
Ingresos financieros por contratos del seguro de invalidez y sobrevivencia	90	13.777	0	449
Total	90	13.777	0	449

Clase reliquidación positiva generada por contratos del SIS (Codigo 31.11.010.020.040)				
Concepto	30-09-2014	30-09-2013	Trimestre Actual al 30-09-2014	Trimestre Anterior al 30-09-2013
	M\$	M\$	M\$	M\$
Reliquidación positiva generada por contratos	0	226.647	0	49.450
Total	0	226.647	0	49.450

Clase Ingresos por dividendos (Codigo 31.11.010.020.070)				
Concepto	30-09-2014	30-09-2013	Trimestre Actual al 30-09-2014	Trimestre Anterior al 30-09-2013
	M\$	M\$	M\$	M\$
Ingresos por dividendos	4.561	2.052	0	0
Total	4.561	2.052	0	0
Total código 31.11.010.020	172.535	432.441	71.144	112.346

NOTA 7. CUENTAS POR COBRAR A LOS FONDOS DE PENSIONES (Clase código 11.11.050.030)

Cuentas por cobrar a los Fondos de Pensiones al 30 de septiembre de 2014						
	Fondo tipo A	Fondo tipo B	Fondo tipo C	Fondo tipo D	Fondo tipo E	Total
	M \$	M \$	M \$	M \$	M \$	M \$
Reintegro dictamen reclamo	0	0	1.305	0	0	1.305
Cargos por recuperar	86	60	2.954	0	0	3.100
Aporte pensiones	0	343	2.224	243	0	2.810
Otros aportes (1) (*)	0	0	3.336	0	0	3.336
Aporte a cuentas (2)	0	0	88	0	0	88
Provisión Incobrables (3) (**)	0	0	-1.005	-243	0	-1.248
Total	86	403	8.902	0	0	9.391

Cuentas por cobrar a los Fondos de Pensiones al 31 de diciembre de 2013						
	Fondo tipo A	Fondo tipo B	Fondo tipo C	Fondo tipo D	Fondo tipo E	Total
	M \$	M \$	M \$	M \$	M \$	M \$
Reintegro dictamen reclamo	0	0	628	4	745	1.377
Cargos por recuperar	0	0	1.953	0	0	1.953
Aporte pensiones	0	343	613	1.304	0	2.260
Retiro de APV	670	404	0	0	0	1.074
Otros aportes (1) (*)	121	46	35	7	0	209
Aporte a cuentas (2)	0	0	12	0	0	12
Provisión Incobrables (3) (**)	0	0	-901	0	0	-901
Total	791	793	2.340	1.315	745	5.984

Notas explicativas Cuentas por cobrar a los Fondos de Pensiones:

Ejercicio al 30 de septiembre de 2014

Referencia	Detalle	Montos M\$	Totales M\$	Antigüedad	Nombre Cuenta
1	Aporte por error cuenta corriente pago pensión	3.336	3.336	1 mes	Otros aportes fondos de pensiones
2	Aporte rentabilidad por abonos mal efectuados entidades recaudadoras	88	88	1 mes	Aporte Regularizador Cuentas personales
3	Cargos por recuperar Fondo de Pensiones	-1.248	-1.248	1 año	Provisión Incobrables

Ejercicio al 31 de diciembre de 2013

Referencia	Detalle	Montos M\$	Totales M\$	Antigüedad	Nombre Cuenta
1	Aporte por retraso pago dividendo Fondos	268		1 mes	Otros Aportes fondos de pensiones
	Devolución de retención impuesto 15% APV	-59	209	1 mes	Otros Aportes fondos de pensiones
2	Aporte rentabilidad por abonos mal efectuados entidades recaudadoras	12	12	1 mes	Aporte Regularizador Cuentas personales
3	Cargos por recuperar Fondo de Pensiones	-901	-901	1 año	Provisión Incobrables

(*) En la cuenta otros aportes incluyen los conceptos de aportes a los fondos de pensiones, los cuales se encuentran recuperados dentro del mes de octubre 2014 y enero 2014, respectivamente.

(**) Como criterio para provisionar incobrables, consideramos todas las partidas pendientes de cobro con morosidad igual o superior a un año de antigüedad desde la fecha de su vencimiento.

NOTA 8. DEUDORES COMERCIALES Y OTRAS CUENTAS POR COBRAR, NETO (Código 11.11.050)

	30-09-2014	31-12-2013
	M \$	M \$
Deudores comerciales, neto (*)	324.163	597.331
Comisiones por cobrar (**)	148.844	193.565
Cuentas por cobrar a Fondos de Pensiones (***)	9.391	5.984
Cuentas por cobrar a las Compañías de Seguros	0	5.205
Cuentas por cobrar al Estado	16.871	13.600
Total	499.269	815.685

- (*) Corresponde a deudas de los empleados y deudas de empresas de servicios generales por anticipo de proveedores.
- (**) Corresponde al concepto comisiones pendientes de cobrar a los Fondos de Pensiones y que serán depositadas al mes siguiente del cierre.
- (***) Corresponde a los saldos de cuentas por cobrar a los fondos de pensiones pendientes por concepto de reintegro dictamen de reclamo, cargos bancarios por recuperar, aportes pensiones, aportes a cuentas individuales y menos provisiones incobrables (Ver nota 7).

NOTA 9. CUENTAS POR PAGAR A LOS FONDOS DE PENSIONES (Clase código 21.11.040.020)

Cuentas por pagar a los Fondos de Pensiones al 30 de Septiembre de 2014						
	Fondo tipo A	Fondo tipo B	Fondo tipo C	Fondo tipo D	Fondo tipo E	Total
	M \$	M \$	M \$	M \$	M \$	M \$
Nóminas de pago excedente libre disposición	0	1.378	9.549	34.294	1.919	47.140
Caducos cuotas mortuorias	362	725	2.103	1.140	2.506	6.836
Caducos retiros CAV	200	0	16	5	0	221
Total (*)	562	2.103	11.668	35.439	4.425	54.197

Cuentas por pagar a los Fondos de Pensiones al 31 de Diciembre de 2013						
	Fondo tipo A	Fondo tipo B	Fondo tipo C	Fondo tipo D	Fondo tipo E	Total
	M \$	M \$	M \$	M \$	M \$	M \$
Nóminas de pago excedente libre disposición	14.829	106.986	132.908	80.582	29.954	365.259
caducos cuotas mortuorias	0	0	0	348	348	696
Pagos varios fondos de pensiones	0	0	0	0	11	11
Total (*)	14.829	106.986	132.908	80.930	30.313	365.966

- (*) Corresponde a los saldos de cuentas por pagar a los Fondos de Pensiones pendientes al cierre por pagos de nóminas bancarias de excedentes de libre disposición y caducos de los distintos Fondos de Pensiones por concepto de pagos caducos de cuotas mortuorias, pagos caducos de retiros de ahorros voluntarios, aportes pensiones y caducos y rechazos por pagos en excesos. El tratamiento para los cheques caducados se encuentra normado en el Libro III, Título I, Letra I del Capítulo VIII del Compendio de Normas del Sistema de Pensiones.

NOTA 10. SALDOS Y TRANSACCIONES CON ENTIDADES RELACIONADAS

Información de controladores y relación con A.F.P. Cuprum S.A.

- La controladora de A.F.P. Cuprum S.A. es la Sociedad Principal Institucional Chile S.A., la que es dueña en forma directa de 17.499.252 acciones de la Sociedad, las que representan un 97,24% del capital social de A.F.P. Cuprum S.A.
- Durante el período han existido relaciones comerciales y/o transacciones entre A.F.P. Cuprum S.A. y su controladora Principal Institucional Chile S.A.
- La Sociedad Matriz está constituida como sociedad anónima cerrada no inscrita por lo que no tiene la obligación de presentar estados financieros públicos.

a. Detalle de identificación de vínculo entre controladora y filial

La Sociedad Matriz A.F.P. Cuprum S.A. posee un 99,99% de las acciones suscritas y pagadas de su filial Inversiones Cuprum Internacional S.A., empresa con la cual presenta estados financieros consolidados.

- Identificación del vínculo entre controladora y Filial.

La controladora A.F.P. Cuprum S.A. posee el 99,99% de las acciones suscritas y pagadas de la Filial.

- Nombre de la Filial.

Inversiones Cuprum Internacional S.A.

	Ejercicio actual %	Ejercicio anterior %
Porcentaje de participación en filial, total	99,99	99,99
Porcentaje de participación en filial, directo	99,99	99,99
Porcentaje de participación en filial, indirecto	0	0

Cuadro con empresas relacionadas o coligadas:

R.U.T.	Sociedad	Relación	Porcentaje de Participación
96.812.960-0	Penta Vida Cía. Seguros de Vida S.A. (*)	Matriz común	-
99.555.580-8	Penta Corredores de Bolsa S.A. (*)	Matriz común	-
78.776.990-K	Inversiones Penta III Ltda. (*)	Matriz común	-
96.683.120-0	Penta Security Compañía de Seguros Generales S.A. (*)	Matriz común	-
96.981.130-8	Admin. de Fondos de Cesantía de Chile S.A. (**)	Coligada	16,13
96.929.390-0	Servicio de Administración Previsional S.A.	Coligada	12,42
76.237.243-6	Administradora de Fondos de Cesantía de Chile II S.A.	Coligada	16,70

(*) Estas Sociedades tuvieron relación con Cuprum S.A. hasta el 31 de enero 2013, fecha en que cambió el accionista contralor de Empresas Penta S.A. a Principal Institucional Chile S.A.

(**) Esta sociedad está en proceso de liquidación a partir de fecha 07-10-2013. (Ver nota 13)

R.U.T.	Sociedad	Relación	Porcentaje de Participación
96.751.850-6	Principal International de Chile S.A.	Matriz común	-
76.752.060-3	Principal Servicios Corporativos Chile Ltda.	Matriz común	-
76.613.770-9	Principal Asset Management Chile S.A.	Matriz común	-
96.588.080-1	Principal Compañía de Seguros de Vida Chile S.A.	Matriz común	-
91.999.000-7	Principal Administradora General de Fondos S.A.	Matriz común	-
76.215.463-3	Principal Servicios de Administración S.A.	Matriz común	-
76.239.422-7	Principal Holding Company Chile S.A.	Matriz común	-
76.239.699-8	Principal Chile Ltda.	Matriz común	-
59.050.720-2	Principal International Inc.	Matriz común	-
96.538.310-7	Hipotecaria Cruz del Sur Principal S.A.	Matriz común	-

b. Saldos pendientes

Cuentas por cobrar a entidades relacionadas (Ítems códigos 11.11.060 y 12.11.050)

R.U.T.	Sociedad	Plazo (1)	Condiciones (2)	Corriente		No Corriente	
				30-09-2014	31-12-2013	30-09-2014	31-12-2013
				M\$	M\$	M\$	M\$
76.237.243-6	Admin. de Fondos de Cesantía de Chile II S.A.	1 mes	Prestación de servicios	957	1.293	0	0
96.929.390-0	Servicio de Administración Previsional S.A.	1 mes	Dividendo	0	482.663	0	0
76.240.079-0	Principal Internacional Inc	1 mes	Prestación de servicios	48.733	19.516	0	0
Totales				49.690	503.472	0	0

Cuentas por pagar a entidades relacionadas (Ítems códigos 21.11.050 y 22.11.050)

R.U.T.	Sociedad	Plazo (1)	Condiciones (2)	Corriente		No Corriente	
				30-09-2014	31-12-2013	30-09-2014	31-12-2013
				M\$	M\$	M\$	M\$
96.929.390-0	Servicios de Administración Previsional	1 mes	Servicios de recaudación	54.013	48.992	0	0
96.929.390-0	Servicios de Administración Previsional	1 mes	Servicios de computacionales	22.164	28.908	0	0
76.240.079-0	Principal Institucional de Chile S.A. (*)	4 meses	Préstamo	0	0	0	24.000.000
76.240.079-0	Principal Institucional de Chile S.A. (*)	4 meses	Intereses préstamo	0	73.040	0	0
76.239.699-8	Principal Chile Ltda. (*)	4 meses	Préstamo	13.500.000	0	0	0
76.239.699-8	Principal Chile Ltda. (*)	4 meses	Intereses préstamo	32.175	0	0	0
76.752.060-3	Principal Servicios Corporativos Chile Ltda	1 mes	Servicio de Asesorías	15.226	0	0	0
Totales				13.623.578	150.940	0	24.000.000

(*) El préstamo de Principal posee una tasa de interés variable equivalente a la Tab nominal de 30 días más Spread de 0,20% anual y pagadero mediante cuotas mensuales de interés. Se pueden efectuar prepagos de capital, la deuda corresponde a pesos y su vencimiento es el 08 de enero de 2015.

Con fecha 02 de junio de 2014, Principal Institucional Chile S.A. otorgó un nuevo préstamo por M\$ 7.000.000, con las mismas condiciones que el préstamo anterior. Este préstamo a la fecha de presentación de los Estados Financieros se encuentra cancelado.

Con fecha 22 de Septiembre de 2014 se procedió al traspaso de la deuda mantenida con Principal Institucional Chile S.A. por M\$ 13.500.000 a la empresa Principal Chile Ltda., con las mismas condiciones antes mencionadas.

Detalle de Préstamo, prepagos e intereses

Concepto	30-09-2014 M\$	31-12-2013 M\$
Capital inicial del préstamo	24.000.000	53.000.000
Nuevo préstamo	7.000.000	0
Amortización capital	-17.500.000	-29.000.000
Saldo	13.500.000	24.000.000

Concepto	30-09-2014 M\$	31-12-2013 M\$
Intereses pagados a matriz	649.120	1.524.782
Saldo	649.120	1.524.782

- (1) Plazo que queda en meses para el cobro total o extinción de la deuda a partir de la fecha de los estados financieros.
- (2) Las condiciones de cobro o pago de las operaciones (plazo, tasas de interés, relación con el giro de la Administradora, existencia de cláusulas de reajustabilidad, etc.).

A.F.P. Cuprum S.A. no ha otorgado garantías para las transacciones con partes relacionadas. Tampoco ha efectuado provisiones por deudas de dudoso cobro relativas a saldos pendientes de transacciones con partes relacionadas y durante el período no ha reconocido gastos por deudas incobrables o de dudoso cobro por transacciones con partes relacionadas.

c. Detalle de partes relacionadas y transacciones con partes relacionadas y Remuneraciones recibidas por el personal clave de la gerencia por categoría

Se requiere que en los estados financieros se revele la información que permita a los usuarios conocer la información referente a los beneficios y planes de compensación del personal clave dentro de la administración (personas con autoridad y responsabilidad para planificar, dirigir y controlar las actividades de la entidad), además de los familiares cercanos, que son aquellos miembros de la familia que podrían ejercer influencia en, o ser influidos por, esa persona en sus relaciones con la entidad.

Entre ellos se pueden incluir:

1. El cónyuge o persona con análoga relación de afectividad y los hijos;
2. Los hijos del cónyuge o persona con análoga relación de afectividad; y
3. Las personas a su cargo o a cargo del cónyuge o persona con análoga relación de afectividad.

La información mínima a revelar serán todos los beneficios o compensaciones otorgadas a estas personas incluyendo las remuneraciones. Además, se revelarán las transacciones realizadas y saldos pendientes.

c.1. Detalle de partes relacionadas y transacciones con partes relacionadas

Sociedad	RUT	Naturaleza de la relación	Descripción de la transacción	30-09-2014		30-09-2013		Trimestre Actual al 30-09-2014		Trimestre Anterior al 30-09-2013	
				Monto	Efecto en resultado cargo/abono	Monto	Efecto en resultado cargo/abono	Monto	Efecto en resultado cargo/abono	Monto	Efecto en resultado cargo/abono
				M \$	M \$	M \$	M \$	M \$	M \$	M \$	M \$
Penta Vida Cla. de Seguros de Vida S.A. (*)	96.812.960-0	Matriz Común	Seguro de Invalidez y Supervivencia Part. Ing. Financiero Mensual Reliq. Positiva (negativa) generada por Contrato Seguro	0	0	4.541	-4.541	0	0	4.541	-4.541
				0	0	6.045	6.045	0	0	6.045	6.045
				0	0	47.766	47.766	0	0	47.766	47.766
Inversiones Penta III Ltda. (*)	78.776.990-K	Matriz Común	Asesorías en publicidad, análisis de gestión y administración de personal.	0	0	14.585	-14.585	0	0	0	0
Servicio de Administración Previsional S.A.	96.929.390-0	Coligada	Servicio Recepción de planillas	398.991	-398.991	376.484	-376.484	139.500	-139.500	126.513	-126.513
			Servicios Computacionales	103.109	-103.109	92.587	-92.587	38.593	-38.593	26.652	-26.652
Administradora de Fondos de Cesantía S.A.	96.981.130-8	Coligada	Servicio de incorporación, recaudación y transferencia de archivos informáticos.	0	0	33.746	33.746	0	0	9.879	9.879
Administradora de Fondos de Cesantía II S.A.	76.237.243-6	Coligada	Servicio de incorporación, recaudación y transferencia de archivos informáticos.	9.849	-9.849	0	0	2.814	-2.814	0	0
George Vega Gavilán	9.330.820-4	Gerente de ventas y sucursales	Préstamo	0	0	15.774	412	0	0	331	114
Manuel Antonio Tocornal Blackburn	7.022.202-7	Gerente Corporativo Empresas Penta	Asesoría Comercial	0	0	2.053	-2.053	0	0	0	0
Principal Institucional de Chile S.A.	76.240.079-0	Matriz Común	Intereses por pago dividendo	649.120	-649.120	627.089	-627.089	144.620	-144.620	0	-530.361
Principal Institucional de Chile S.A.	76.240.079-0	Matriz Común	Préstamo por pago dividendo	7.000.000	0	53.000.000	0	0	0	0	0
Principal Institucional de Chile S.A.	76.240.079-0	Matriz Común	Pago Préstamo por pago dividendo	17.500.000	0	11.000.000	0	5.500.000	0	0	0
Principal Servicios Corporativos Chile Ltda	76.752.060-3	Matriz Común	Servicio de Asesorías	15.226	-15.226	0	0	91	-91	0	0
Principal International Inc.	Extranjero	Matriz Común	Servicio de Asesorías	48.733	48.733	0	0	9.107	9.107	0	0
Principal Administradora General de Fondos S.A.	91.999.000-7	Matriz Común	Prestación de Servicios	61	-61	0	0	61	-61	0	0
Principal Chile Ltda.	76.239.699-8	Matriz Común	Préstamo por pago dividendo	13.500	0	0	0	13.500	0	0	0
Principal Chile Ltda.	76.239.699-8	Matriz Común	Intereses por pago dividendo	32	-32	0	0	32	-32	0	0

(*) Estas Sociedades y persona tuvieron relación con Cuprum S.A. hasta el 31 de enero 2013, fecha en que cambio el accionista contralor de Empresas Penta S.A. a Principal Institucional Chile S.A.

c.2 Remuneraciones recibidas por el personal clave de la gerencia por categoría

Se define como personal clave de la gerencia a los gerentes y principales ejecutivos de la Sociedad Administradora. Ellos tienen autoridad y responsabilidad para planificar, dirigir y controlar las actividades de la entidad.

	30-09-2014 M\$	30-09-2013 M\$	Trimestre actual al 30-09-2014 M\$	Trimestre anterior al 30-09-2013 M\$
Remuneraciones recibidas por el personal clave de la gerencia, salarios	-1.366.439	-1.416.126	-441.328	-486.383
Remuneraciones recibidas por el personal clave de la gerencia, honorarios de administradores	0	0	0	0
Remuneraciones recibidas por el personal clave de la gerencia, correcciones de valor y beneficios no monetarios	0	0	0	0
Remuneraciones recibidas por el personal clave de la gerencia, beneficios a corto plazo para los empleados	-51.059	-48.129	-14.304	-15.773
Remuneraciones recibidas por el personal clave de la gerencia, beneficios post-empleo	0	0	0	0
Remuneraciones recibidas por el personal clave de la gerencia, otros beneficios a largo plazo	-23.220	-34.728	-7.829	-13.595
Remuneraciones recibidas por el personal clave de la gerencia, pagos basados en acciones	0	0	0	0
Remuneraciones recibidas por el personal clave de la gerencia, otros	0	0	0	0
total remuneraciones recibidas por el personal clave de la gerencia	-1.440.718	-1.498.983	-463.461	-515.751

d. Explicación de los términos de la fijación de precios de las transacciones con partes relacionadas

Según los Artículos N°s. 44 y 89 de Ley N° 18.046 de Sociedades Anónimas, una sociedad anónima sólo podrá celebrar actos o contratos en que uno o más Directores tengan interés por sí o como representantes de otra persona, como también en los actos y contratos entre entidades relacionadas para que éstos se ajusten a condiciones de equidad similares a las que habitualmente prevalecen en el mercado.

El Comité de Directores debe examinar los antecedentes relativos a las operaciones a que se refieren los artículos N°s. 44 y 89 y evacuar un informe respecto a ellos. Este informe debe ser leído por el Presidente del Directorio en la Sesión de Directorio citada para la aprobación o rechazo de la operación respectiva.

Las transacciones con partes relacionadas son equivalentes a las que se dan en transacciones hechas en condiciones de independencia mutua entre partes no relacionadas.

NOTA 11. IMPUESTOS

a. Activos por impuestos diferidos (Clase código 12.11.110)

a.1 Activos sobre impuestos diferidos, reconocidos

	30-09-2014 M\$	31-12-2013 M\$
Activos por impuestos diferidos relativos a provisiones	403.365	331.809
Activos por impuestos diferidos relativos a otros	0	72.859
Reclasificación a la cuenta "Pasivos por Impuestos diferidos" (código 22.11.070)	-403.365	-404.668
Total activos por impuestos diferidos	0	0

a.2 Importe relativo a pérdida sufrida en ejercicio actual o anterior

En el período actual comprendido entre el 1 de enero del 2014 al 30 de septiembre de 2014 y el ejercicio al 1 de enero 2013 al 31 de diciembre 2013 no se registraron pérdidas.

a.3 Activos por impuestos diferidos, no reconocidos

A la fecha de estos estados financieros consolidados no hay activos por impuestos diferidos no reconocidos, puesto que la Administración considera que existen beneficios fiscales futuros con los que se pueden compensar las diferencias temporales que generan estos activos por impuestos diferidos.

a.4 Pérdida fiscal compensable, no reconocida

A la fecha de estos estados financieros consolidados la Sociedad no tiene pérdidas tributarias por impuestos no reconocidos.

b. Pasivos por impuestos diferidos (Clase código 22.11.070)

b.1 Pasivos por impuestos diferidos reconocidos

	30-09-2014 M\$	31-12-2013 M\$
Pasivos por impuestos diferidos relativos a revalorizaciones de propiedades, planta y equipo	766.233	524.017
Pasivos por impuestos diferidos relativos a revalorizaciones de activos intangibles	90.341	51.271
Pasivos por impuestos diferidos relativos a revalorizaciones de las cuotas de Encaje que aún no han sido enajenadas	30.102.549	17.763.742
Reclasificación a la cuenta "Activos por Impuestos diferidos" (código 12.11.110)	-403.365	-404.668
Total pasivos por impuestos diferidos	30.555.758	17.934.362

b.2 Movimientos en pasivos por impuestos diferidos

	30-09-2014 M\$	31-12-2013 M\$
Pasivos por impuestos diferidos, saldo inicial	17.934.362	15.644.732
Cambios en pasivos por impuestos diferidos:		
Incremento (disminución) en pasivo por impuestos diferidos	0	0
Adquisiciones mediando combinaciones de negocios, pasivos por impuestos diferidos	0	0
Desapropiaciones mediante enajenación de negocios, pasivos por impuestos diferidos	0	0
Incremento (disminución) en el cambio de moneda extranjera, pasivos por impuestos diferidos	0	0
Incremento (disminución) en el impuesto diferido por concepto de las cuotas del Encaje que aún no han sido enajenadas	12.338.808	2.299.370
Otros incrementos (disminuciones), pasivos por impuestos diferidos	281.286	-1.455
Reclasificación a la cuenta "Activos por Impuestos diferidos" (código 12.11.110)	1.302	-8.285
Total cambios en pasivos por impuestos diferidos	12.621.396	2.289.630
Pasivos por impuestos diferidos, saldo final	30.555.758	17.934.362

b.3 Diferencias temporarias, pérdidas fiscales no utilizadas y créditos fiscales no utilizados

No existen pérdidas fiscales y créditos fiscales sin utilizar en los periodos comprendidos entre el 1 de enero del 2014 y el 30 de septiembre de 2014 y el ejercicio entre el 1 de enero 2013 y el 31 de diciembre 2013.

c. Componentes del gasto (ingreso) por impuesto a las ganancias

c.1 Gasto (ingreso) por impuesto a las ganancias por partes corriente y diferida

	30-09-2014 M\$	30-09-2013 M\$	Trimestre actual al 30-09-2014 M\$	Trimestre anterior al 30-09-2013 M\$
Gasto por impuestos corrientes a las ganancias				
Gasto por impuestos corrientes	10.537.790	8.759.507	4.204.725	2.910.844
Otro gasto por impuesto corriente	10.513	3.694	5.825	1.128
total gasto por impuestos corrientes, neto	10.548.303	8.763.201	4.210.550	2.911.972
Gasto por impuestos diferidos a las ganancias	0	0	0	0
Gasto diferido (ingreso) por impuestos relativos a la creación y reversión de diferencias temporarias	12.621.396	1.239.104	9.389.795	707.649
total gasto por impuestos diferidos, neto	12.621.396	1.239.104	9.389.795	707.649
Gasto (ingreso) por impuesto a las ganancias	23.169.699	10.002.305	13.600.345	3.619.621

c.2 Gasto por impuestos corrientes a las ganancias por partes extranjera y nacional

	30-09-2014 M\$	30-09-2013 M\$	Trimestre actual al 30-09-2014 M\$	Trimestre anterior al 30-09-2013 M\$
Gasto por impuestos corrientes a las ganancias por partes extranjera y nacional, neto				
Gasto por impuestos corrientes, neto, extranjero	0	0	0	0
Gasto por impuestos corrientes, neto, nacional	10.548.303	8.763.201	4.210.550	2.911.972
Total gasto por impuestos corrientes, neto	10.548.303	8.763.201	4.210.550	2.911.972
neto				
Gasto por impuestos diferidos, neto, extranjero	0	0	0	0
Gasto por impuestos diferidos, neto, nacional	12.621.396	1.239.104	9.389.795	707.649
Total gasto por impuestos diferidos, neto	12.621.396	1.239.104	9.389.795	707.649
Gasto (ingreso) por impuesto a las ganancias	23.169.699	10.002.305	13.600.345	3.619.621

c.3 Participación en tributación atribuible a inversiones contabilizadas por el método de la participación

	30-09-2014 M\$	30-09-2013 M\$	Trimestre actual al 30-09-2014 M\$	Trimestre anterior al 30-09-2013 M\$
Participación en tributación atribuible a filiales	3.433	12.763	594	1.705
Participación en tributación atribuible a negocios conjuntos	0	0	0	0
Participación en tributación atribuible a coligadas	0	0	0	0
Total participación en tributación atribuible a inversiones contabilizadas por el método de la participación	3.433	12.763	594	1.705

c.4 Conciliación de tributación aplicable

	30-09-2014	30-09-2013	Trimestre actual al 30-09-2014	Trimestre anterior al 30-09-2013
	M\$	M\$	M\$	M\$
Gasto por impuestos utilizando la tasa legal	15.177.476	10.407.139	5.246.851	3.790.432
Efecto impositivo de tasas en otras jurisdicciones	0	0	0	0
Efecto impositivo de ingresos ordinarios no impositivos	0	0	0	0
Efecto impositivo de la utilización de pérdidas fiscales no reconocidas anteriormente	0	0	0	0
Efecto impositivo de beneficio fiscal no reconocido anteriormente en el estado de resultados	0	0	0	0
Efecto impositivo de una nueva evaluación de activos por impuestos diferidos no reconocidos	0	0	0	0
Efecto impositivo de cambio en las tasas impositivas	7.825.946	0	7.825.946	0
Efecto impositivo de impuesto provisto en exceso en ejercicios anteriores	0	0	0	0
tributación calculada con la tasa aplicable	0	0	0	0
Otro incremento (disminución) en cargo por impuestos legales	166.277	-404.834	527.548	-170.811
total ajustes al gasto por impuestos utilizando la tasa legal	7.992.223	-404.834	8.353.494	-170.811
Gasto por impuestos utilizando la tasa efectiva	23.169.699	10.002.305	13.600.345	3.619.621

c.5 La tasa que se aplica para el ejercicio actual y anterior es de un 21% y 20%, respectivamente. El cálculo para aplicar esta tasa se basa en lo indicado en la Ley de la Renta (Decreto Ley 824).

Por la publicación del Ley 20.780 que modifica tasa de impuesto a la renta entre otras materias, los impuestos diferidos que calcula esta Administradora se vieron afectados. El ajuste aplicado a estos impuestos significó un mayor gasto por M\$ 7.825.946.

c.6 Detalle de los impuestos corrientes por cobrar y por pagar (Cod. 11.11.110 y 21.11.070)

Concepto	30-09-2014 M\$	31-12-2013 M\$
Impuestos corrientes por cobrar		
Pagos provisionales mensuales	10.178.218	11.972.944
Otros impuesto por recuperar	1.635	0
Gastos de capacitación	50.000	190.000
Donaciones	4.323	24.620
Crédito por compras del activo fijo	0	5.792
Reclasificación a la cuenta "Cuentas por pagar por impuestos corrientes" (código 21.11.070)	-10.234.176	-11.712.093
Cuentas por cobrar por impuestos corrientes	0	481.263
Impuestos corrientes por pagar		
Provisión impuesto a la renta	10.633.124	11.706.896
Provisión impuesto único	10.513	5.197
Reclasificación a la cuenta "Cuentas por cobrar por impuestos corrientes" (código 11.11.110)	-10.234.176	-11.712.093
Cuentas por pagar por impuestos corrientes	409.461	0

NOTA 12. SEGURO PARA PENSIONES DE INVALIDEZ Y SOBREVIVENCIA CAUSADAS DURANTE LA VIDA ACTIVA DE LOS AFILIADOS.

a. Financiamiento de las pensiones de invalidez y sobrevivencia

El D.L. N° 3.500 de 1980, establece que las pensiones de invalidez y sobrevivencia se financiarán con el saldo de la cuenta de capitalización individual del afiliado.

Sin perjuicio de lo anterior, las pensiones de invalidez parciales y totales otorgadas conforme al primer dictamen, serán financiadas por la Administradora a la cual el trabajador se encuentra afiliado.

El saldo de la cuenta de capitalización individual estará constituido por el capital acumulado por el afiliado, incluida la contribución del artículo 53 y cuando corresponda, por el Bono de Reconocimiento y el complemento de éste en los casos contemplados por la Ley, el aporte adicional que deba realizar la Administradora y el traspaso que el afiliado realice desde su cuenta de ahorro voluntario.

El aporte adicional que debe enterar la Administradora, corresponde a la diferencia positiva resultante entre el capital necesario para financiar las pensiones de invalidez y sobrevivencia más la cuota mortuoria y la suma del capital acumulado por el afiliado y el Bono de Reconocimiento, a la fecha que ocurra el siniestro. La Administradora será responsable del pago de las pensiones originadas por el primer dictamen de invalidez, y a enterar el aporte adicional en la cuenta de capitalización individual de los afiliados declarados inválidos definitivos, de los afiliados declarados inválidos mediante primer dictamen cuando adquieran el derecho a percibir pensiones de invalidez definitiva conforme a un segundo dictamen y de los afiliados no pensionados que fallezcan, sin perjuicio del derecho a repetir en contra de quien corresponde conforme a lo establecido en el artículo 82 del D.L. N° 3.500.

b. Contrato de Seguro

En conformidad a lo establecido en el D.L. N° 3.500, la Administradora ha contratado con la Compañía de Seguros Penta Vida Compañía de Seguros de Vida S.A. un seguro que cubre íntegramente las pensiones de afiliados declarados inválidos mediante primer dictamen, el aporte adicional y la contribución, a que se refiere la letra a) anterior y la contribución señalada en el artículo 53 del D.L. 3.500.

b.1 Período julio 2006 a junio 2009

La Administradora suscribió el 30 de junio del 2006 un contrato de seguro de invalidez y sobrevivencia con Penta Vida Compañía de Seguros de Vida S.A., cuyas principales características son:

Primas

Este contrato establece una Tasa de Prima Provisoria Mensual de 0,70% y una Tasa Máxima Mensual de 1,15% de las remuneraciones y rentas imponibles de los afiliados cubiertos por el seguro.

Ajustes por siniestralidad efectiva

La administradora participa del 100% de la menor siniestralidad que se produce entre la Tasa Máxima de 1,15% y la siniestralidad efectiva.

Ingreso financiero mensual

La Administradora participa del 100% de la utilidad financiera que produce el flujo de caja del contrato, calculado mensualmente con el promedio aritmético de la tasa TIP para operaciones de captación reajustables entre 90 y 365 días publicada diariamente por el Banco Central de Chile, en su equivalente mensual, calculado según interés simple. Este ingreso se reconoce en el rubro Ingresos Ordinarios.

Liquidación y pago

Las liquidaciones de los Ajustes por Siniestralidad Efectiva e Ingreso Financiero Mensual se hacen en forma semestral los días 31 de diciembre y 30 de junio de cada año, correspondiendo el primero el 31 de diciembre del año 2006. Los pagos se hacen el último día hábil del mes subsiguiente al de las liquidaciones, correspondiendo en febrero y agosto de cada año, el primero se realizó el 28 de febrero del 2007.

Vigencia del contrato

El contrato tiene un plazo mínimo de 4 años, a partir de las 0 horas del día 1° de julio del año 2006, la fecha de término del contrato fue el 30 de junio del 2009, pero la cobertura del mismo es por 42 meses más.

Publicación de licitación y adjudicación

El 22 de mayo del año 2006, ante el señor Patricio Véliz Moller, Notario reemplazante del Titular don Gonzalo de la Cuadra Fabres, se procedió a las aperturas de las ofertas, la que se adjudicó a Penta Vida Compañía de Seguros de Vida S.A. El resultado de la licitación se publicó en el diario El Mercurio los días 11, 12 y 13 de Junio del año 2006.

Término de cobertura

Este contrato cubre los siniestros ocurridos hasta el 30 de junio de 2009, los afiliados cuyas pensiones de invalidez originadas por el primer dictamen estarán cubiertos hasta 42 meses después de expirado el presente contrato de acuerdo a lo estipulado en el artículo 4 del Decreto Ley 3.500.

Este contrato se finiquitó en el mes de marzo 2014.

b.2 Cobertura 1° de julio de 2010 al 30 de junio 2012

Las Administradoras de Fondos de Pensiones suscribieron el 25 de Mayo de 2010, los contratos de seguro de invalidez y sobrevivencia en forma conjunta con las compañías de seguros que se indican más adelante.

Se suscribieron primas de seguros diferenciadas entre hombres y mujeres, adjudicándose cada aseguradora parcialidades, denominadas fracciones, de la cartera de afiliados según sexo.

Estos contratos tienen cobertura de dos años y las parcialidades o fracciones adjudicadas por cada compañía de seguro son las siguientes:

Compañías de Seguros	Número de Fracciones	
	Hombres	Mujeres
Ohio National Seguros de Vida S.A.	1	0
Compañía de Seguros de Vida Cámara S.A.	2	1
Rigel Seguros de Vida	1	0
BBVA Seguros de Vida S.A.	1	2
Banchile Seguros de Vida S.A.	0,5	0
Cruz del Sur S.A.	0,5	0
Euroamerica Seguros de Vida S.A.	0,5	0
Seguros Vida Security Previsión S.A.	0,5	0
La Interamericana Compañía de Seguros de Vida S.A.	0	1
Total de fracciones aseguradas	7	4

La prima de seguro que se pagará por los hombres es igual a 1,49% de la renta imponible de los afiliados asegurados, en el caso de las mujeres asciende a 1,44% de la renta imponible de las afiliadas aseguradas.

b.3 Cobertura 1° de julio de 2012 al 30 de junio 2014

Las Administradoras de Fondos de Pensiones suscribieron el 23 de Mayo de 2012, los contratos de seguro de invalidez y sobrevivencia en forma conjunta con las compañías de seguros que se indican más adelante.

Se suscribieron primas de seguros diferenciadas entre hombres y mujeres, adjudicándose cada aseguradora parcialidades, denominadas fracciones, de la cartera de afiliados según sexo.

Estos contratos tienen cobertura de dos años y las parcialidades o fracciones adjudicadas por cada compañía de seguro son las siguientes:

Compañías de Seguros	Número de Fracciones	
	Hombres	Mujeres
CN Life Compañía de Seguros de Vida S.A.	1	1
Seguros Vida Security Previsión S.A.	2	0
Chilena Consolidada Seguros	4	2
Penta Vida	0	0,5
Bice Vida	0	0,5
Total de fracciones aseguradas	7	4

La prima de seguro que se pagará por los hombres es igual a 1,26% de la renta imponible de los afiliados asegurados, en el caso de las mujeres asciende a 1,11% de la renta imponible de las afiliadas aseguradas.

b.4 Cobertura 1° de julio de 2014 al 30 de junio 2016

Las Administradoras de Fondos de Pensiones suscribieron el 20 de Mayo de 2014, los contratos de seguro de invalidez y sobrevivencia en forma conjunta con las compañías de seguros que se indican más adelante.

Se suscribieron primas de seguros diferenciadas entre hombres y mujeres, adjudicándose cada aseguradora parcialidades, denominadas fracciones, de la cartera de afiliados según sexo.

Estos contratos tienen cobertura de dos años y las parcialidades o fracciones adjudicadas por cada compañía de seguro son las siguientes:

Compañías de Seguros	Número de Fracciones	
	Hombres	Mujeres
Rigel Seguro de Vida	1	2
Compañía de seguros Camara S.A.	2	0
BBVA Seguros de Vida S.A.	2	0
Bice Vida	1	1
CN Life Cia. Seguros de Vida	1	2
Penta Vida S.A.	2	0
Total de fracciones aseguradas	9	5

La prima de seguro que se pagará por los hombres es igual a 1,15% de la renta imponible de los afiliados asegurados, en el caso de las mujeres asciende a 0,95% de la renta imponible de las afiliadas aseguradas.

Penta Vida Compañía de Seguros S.A.

Vigencia del Contrato: 01 de julio de 2006 a 30 de junio de 2009.

Mes / Año	Prima (UF)				Sinistralidad								Ajustes por Sinistralidad							Balance UF	
	Máxima		Provisoria		Reservas Técnicas (UF)	Aportes Adicionales Pagados		Pensiones Transitorias Pagadas		Contribuciones pagadas		Total Acumulado (UF)	Tasa %	Premio	Premios Pagados	Premios por Pagar	Ajustes (*)	Participación Financiera	Ingresos Financieros Pagados		Ingresos Financieros por Pagar
	Mensual	Acumulada	Mensual	Acumulada		Nº	Monto (UF)	Nº	Monto (UF)	Nº	Monto (UF)										
julio-06	0	0	0	0	127.110	0	0	0	0	0	0	127.110	0,00%	0	0	0	0	0	0	0	127.110
agosto-06	528	528	321	321	180.609	13	21.619	0	0	0	0	202.228	440,42%	0	0	0	0	0	0	0	202.228
septiembre-06	136.039	136.567	82.807	83.128	275.146	32	38.064	2	61	0	0	313.271	2,64%	0	0	0	0	0	0	0	313.271
octubre-06	139.812	276.380	85.103	168.231	350.178	49	56.188	9	330	0	0	406.695	1,69%	0	0	0	0	0	0	0	406.695
noviembre-06	152.458	428.838	92.801	261.032	388.452	64	82.188	21	759	0	0	471.399	1,26%	0	0	0	0	0	0	0	471.399
diciembre-06	145.183	574.021	88.372	349.404	458.873	84	109.436	42	1.473	0	0	569.782	1,14%	0	0	0	0	0	0	0	569.782
enero-07	149.727	723.748	91.138	440.542	553.066	110	144.948	79	3.018	0	0	701.032	1,11%	0	0	0	0	0	0	0	701.032
febrero-07	166.045	889.792	101.071	541.613	618.547	134	175.749	133	4.857	0	0	799.152	1,03%	0	0	0	-25.608	2.347	2.347	0	796.805
marzo-07	153.034	1.042.826	93.151	634.764	622.675	163	227.827	208	6.981	0	0	857.482	0,95%	0	0	0	0	2.347	2.347	0	855.135
abril-07	157.537	1.200.362	95.892	730.655	705.532	201	285.622	292	9.063	0	0	1.000.216	0,96%	0	0	0	0	2.347	2.347	0	997.869
mayo-07	160.064	1.360.426	97.430	828.085	758.975	245	331.943	389	11.123	0	0	1.102.040	0,93%	0	0	0	0	2.347	2.347	0	1.099.693
junio-07	157.697	1.518.123	95.989	924.075	815.983	272	364.699	519	14.347	0	0	1.195.029	0,91%	0	0	0	0	2.347	2.347	0	1.192.682
julio-07	155.681	1.673.804	94.762	1.018.837	908.662	295	391.041	672	18.236	0	0	1.317.939	0,91%	0	0	0	0	2.347	2.347	0	1.315.592
agosto-07	155.956	1.829.760	94.930	1.113.767	985.539	329	430.767	852	23.314	0	0	1.439.621	0,90%	0	0	0	-36.980	6.386	6.386	0	1.433.235
septiembre-07	158.868	1.988.628	96.702	1.210.469	1.123.271	344	448.748	1.063	29.892	0	0	1.601.912	0,93%	0	0	0	0	6.386	6.386	0	1.595.526
octubre-07	155.480	2.144.108	94.640	1.305.109	1.185.311	370	482.244	1.309	36.974	0	0	1.704.529	0,91%	0	0	0	0	6.386	6.386	0	1.698.143
noviembre-07	168.504	2.312.612	102.567	1.407.677	1.210.543	404	536.782	1.576	43.262	0	0	1.790.586	0,89%	0	0	0	0	6.386	6.386	0	1.784.200
diciembre-07	160.165	2.472.776	97.492	1.505.168	1.301.473	437	564.682	1.887	50.186	0	0	1.916.342	0,89%	0	0	0	0	6.386	6.386	0	1.909.956
enero-08	159.584	2.632.360	97.138	1.602.306	1.377.252	460	602.255	2.230	59.094	0	0	2.038.601	0,89%	0	0	0	0	6.386	6.386	0	2.032.215
febrero-08	180.345	2.812.705	109.775	1.712.081	1.447.371	487	639.271	2.560	66.918	0	0	2.153.560	0,88%	0	0	0	-112.056	15.873	15.873	0	2.137.687
marzo-08	166.902	2.979.607	101.593	1.813.674	1.554.091	514	678.488	2.963	77.796	0	0	2.310.375	0,89%	0	0	0	0	15.873	15.873	0	2.294.502
abril-08	170.246	3.149.854	103.628	1.917.302	1.668.405	541	725.501	3.412	90.444	0	0	2.484.350	0,91%	0	0	0	0	15.873	15.873	0	2.468.477
mayo-08	177.422	3.327.276	107.996	2.025.299	1.747.869	577	775.488	3.900	101.985	0	0	2.625.341	0,91%	0	0	0	0	15.873	15.873	0	2.609.468
junio-08	172.289	3.499.565	104.872	2.130.170	1.848.854	610	838.542	4.416	115.272	0	0	2.802.668	0,92%	0	0	0	0	15.873	15.873	0	2.786.795
julio-08	173.885	3.673.452	105.843	2.236.014	1.920.975	659	897.810	4.964	128.613	0	0	2.947.398	0,92%	0	0	0	0	15.873	15.873	0	2.931.525
agosto-08	175.434	3.848.886	106.786	2.342.800	2.070.252	691	925.180	5.531	140.134	0	0	3.135.566	0,94%	0	0	0	-266.185	22.225	22.225	0	3.113.341
septiembre-08	172.187	4.021.072	104.809	2.447.609	2.177.533	718	949.220	6.115	151.829	0	0	3.278.581	0,94%	0	0	0	0	22.225	22.225	0	3.256.356
octubre-08	171.709	4.192.781	104.519	2.552.128	2.189.268	754	1.007.878	6.732	165.092	0	0	3.362.238	0,92%	0	0	0	0	22.225	22.225	0	3.340.013
noviembre-08	178.108	4.370.889	108.414	2.660.541	2.350.727	781	1.043.492	7.387	179.708	0	0	3.573.926	0,94%	0	0	0	0	22.225	22.225	0	3.551.701
diciembre-08	168.895	4.539.785	102.806	2.763.347	2.470.018	806	1.083.467	8.057	193.091	0	0	3.746.575	0,95%	0	0	0	0	22.225	22.225	0	3.724.350
enero-09	172.472	4.712.258	104.984	2.868.331	2.469.856	854	1.189.870	8.750	206.970	0	0	3.866.696	0,94%	0	0	0	0	22.225	22.225	0	3.844.471
febrero-09	193.142	4.905.400	117.565	2.985.895	2.525.933	882	1.238.165	9.460	222.285	0	0	3.986.384	0,93%	0	0	0	-510.002	52.997	52.997	0	3.933.387
marzo-09	180.335	5.085.735	109.769	3.095.665	2.536.819	925	1.328.968	10.183	237.214	0	0	4.103.001	0,93%	0	0	0	0	52.997	52.997	0	4.050.004
abril-09	182.109	5.267.844	110.849	3.206.514	2.558.468	967	1.410.218	10.916	252.369	0	0	4.221.056	0,92%	0	0	0	0	52.997	52.997	0	4.168.059
mayo-09	185.975	5.453.819	113.202	3.319.716	2.565.501	1.031	1.524.792	11.663	267.906	0	0	4.358.200	0,92%	0	0	0	0	52.997	52.997	0	4.305.203
junio-09	183.281	5.637.100	111.562	3.431.278	2.660.893	1.077	1.615.598	12.416	282.620	0	0	4.559.112	0,93%	0	0	0	0	52.997	52.997	0	4.506.115
julio-09	180.112	5.817.211	109.632	3.540.911	2.534.598	1.139	1.736.631	13.172	297.637	0	0	4.568.866	0,90%	0	0	0	0	52.997	52.997	0	4.515.869
agosto-09	181.774	5.998.985	110.645	3.651.556	2.434.330	1.182	1.836.083	13.928	312.549	0	0	4.582.963	0,88%	0	0	0	-15.933	96.225	96.225	0	4.486.738
septiembre-09	9.274	6.008.260	5.647	3.657.202	2.333.056	1.225	1.943.022	14.690	327.257	0	0	4.603.335	0,88%	0	0	0	0	96.225	96.225	0	4.507.110
octubre-09	3.498	6.011.761	2.129	3.659.333	2.234.526	1.262	2.030.983	15.448	341.289	1	101	4.606.899	0,88%	0	0	0	0	96.225	96.225	0	4.510.674
noviembre-09	2.195	6.013.956	1.336	3.660.669	2.135.262	1.309	2.145.883	16.202	356.009	0	101	4.637.255	0,89%	0	0	0	0	96.225	96.225	0	4.541.030
diciembre-09	1.299	6.015.251	790	3.661.457	2.093.148	1.336	2.197.217	16.937	369.804	1	122	4.660.291	0,89%	0	0	0	0	96.225	96.225	0	4.564.066

Efectos en Resultados

Por concepto de gasto por primas de seguro, la Administradora cargó a resultados operacionales en la cuenta "Primas de Seguro de Invalidez y Sobrevivencia" (Código 31.11.030) un monto de M\$ -1.268 en el período finalizado el 30 de septiembre de 2014 y en el período finalizado el 30 de septiembre de 2013 un monto de M\$ -24.934.

Composición del gasto anual por prima de seguro de invalidez y sobrevivencia, desglosado en los siguientes conceptos:

Concepto	30-09-2014 M\$	30-09-2013 M\$	Trimestre actual al 30-09-2014 M\$	Trimestre actual al 30-09-2013 M\$
Gasto anual por Primas de Seguros de Invalidez y Sobrevivencia	-1.796	-24.934	0	-5.851
Ajustes (favorables o desfavorables) por siniestralidad	528	0	0	0
Otros conceptos	0	0	0	0
Gasto neto del ejercicio (Código 31.11.030)	-1.268	-24.934	0	-5.851
Ajustes negativos Compañías de Seguros (Código 31.11.030.020)	0	0	0	0
Ajustes positivos Compañías de Seguros (Código 31.11.010.020.040)	0	226.647	0	49.450
Ingreso financiero (Código 31.11.010.020.030)	90	13.777	0	449
Gasto Total del Ejercicio (Neto) (ver nota N°6)	-1.178	215.490	0	44.048

d. Pasivos originados en el tratamiento de la cotización adicional

Obligaciones por Cotizaciones Adicionales

Hasta el período 1987 la Administradora recaudaba la cotización adicional destinada al financiamiento del sistema de pensiones de invalidez y sobrevivencia. En este proceso se originó un pasivo que alcanzó a M\$ 0 en el período finalizado al 30 de septiembre de 2014 y a M\$ 0 en el período finalizado el 31 de diciembre de 2013. Tales montos forman parte del saldo del ítem del pasivo, "Recaudación por aclarar" (Código 21.11.040.050).

Cotizaciones Adicionales por Aclarar

Corresponden a abonos en cuentas corrientes bancarias tipo 3 por la cotización a Fonasa por afiliados independientes, además de las costas cobradas a empleadores. Tales montos forman parte del saldo del ítem del pasivo, "Recaudación por aclarar" (Código 21.11.040.050).

30-09-2014 M \$	31-12-2013 M \$
765.539	538.774

Cotizaciones adicionales rezagadas

Corresponden a toda recaudación suficientemente documentada que se reciba por concepto de cotizaciones, que no se abone en las cuentas personales en las fechas de la respectiva actualización.

Concepto	30-09-2014 M \$	31-12-2013 M \$
Cotizaciones por aclarar	765.539	538.774
Resumen cotizaciones por aclarar (Cód. 21.11.040.050)	765.539	538.774

e. Cuentas por Pagar a Compañías de Seguros (Clases Códigos 21.11.040.070 y 22.11.040.020).

Documentos y cuentas por pagar a otras compañías de seguros

Concepto	30-09-2014 M \$	31-12-2013 M \$
Euroamerica Compañía de Seguros de Vida S.A.	20.427	18.013
Dis	17.366	0
Penta Compañía de Seguros de Vida	31	1.884
Total	37.824	19.897

f. **Activos originados en el sistema de pensiones de invalidez y sobrevivencia**

i. **Compañías de Seguros (Clase código 11.11.050.040)**

Euroamérica	30-09-2014	31-12-2013
	M \$	M \$
Saldo al cierre del ejercicio anterior	-18.013	-8.887
Pensiones de invalidez y sobrevivencia pagadas por la Administradora	510.396	670.612
Reembolsos efectuados por la compañía de seguros	-512.810	-679.738
Saldos al cierre del ejercicio	-20.427	-18.013

Consorcio Nacional de Seguros	30-09-2014	31-12-2013
	M \$	M \$
Saldo al cierre del ejercicio anterior	0	662
Pensiones de invalidez y sobrevivencia pagadas por la Administradora	23.517	30.274
Reembolsos efectuados por la compañía de seguros	-23.517	-30.936
Saldos al cierre del ejercicio	0	0

Pensiones (DIS)	30-09-2014	31-12-2013
	M \$	M \$
Saldo al cierre del ejercicio anterior	4.677	38.483
Pago pensiones DIS	2.352.318	2.434.627
Reembolsos efectuados por el DIS	-2.374.361	-2.468.433
Saldos al cierre del ejercicio	-17.366	4.677

0

Penta Vida Compañía Seguros de Vida S.A.	30-09-2014	31-12-2013
	M \$	M \$
Saldo al cierre del ejercicio anterior	-332	41.274
Pensiones de invalidez y sobrevivencia pagadas por la Administradora	1.425	161.309
Reembolsos efectuados por la compañía de seguros	-565	-203.443
Sub-Total al cierre del ejercicio de la Compañía de Seguros	528	-860
Participación Ingreso Financiero SIS	-528	528
Liberación de Reservas		0
Saldos al cierre del ejercicio	0	-332

	30-09-2014	31-12-2013
	M \$	M \$
Total de cuentas por cobrar de las Compañías de Seguros	-37.793	-13.668
Reclasificación de cuentas por pagar Cías. Seguros (Incluidas en Código 21.11.040.070)	37.793	18.873
Total de cuentas por cobrar Cías. de Seguros (Código 11.11.050.040)	0	5.205

Nota: Estos saldos están incluidos en Cuentas por cobrar a entidades relacionadas código 11.11.060.

La deuda reflejada en el saldo de esta cuenta ha sido reconocida por las Compañías de Seguros a estas fechas.

ii. **Cuentas por cobrar al Estado (Clase código 11.11.050.050)**

Desglose cuentas por cobrar al Estado	30-09-2014 M\$	31-12-2013 M\$
Saldo al cierre del ejercicio anterior	-44.061	-77.700
Pensiones financiadas por la garantía estatal, de acuerdo al Art.73 D.L. 3500 de 1980	1.134.777	1.457.951
Asignaciones familiares financiadas por la Administradora	142.839	140.135
Aporte Pensión Solidario financiadas por la Administradora	3.308.859	3.741.632
Bonos por cobrar al Estado	351.557	651.455
Bono laboral Ley N° 20.305	2.594.927	3.253.239
Otras cuentas		
Reembolsos de garantía estatal (menos)	-1.144.133	-1.454.042
Reembolsos de asignaciones familiares (menos)	-137.383	-139.761
Reembolsos de aporte pensión solidario (menos)	-3.304.882	-3.706.544
Reembolsos de bonos por cobrar al Estado (menos)	-353.742	-650.438
Reembolsos de bono laboral Ley N° 20.305	-2.590.544	-3.259.988
Subtotal cuentas por cobrar al Estado	-41.786	-44.061
Reclasificación en Pensiones por Pagar	58.657	57.661
Saldos al cierre del ejercicio (Clase código 11.11.050.050)	16.871	13.600

f. **Provisiones por mayor siniestralidad originadas por el seguro de invalidez y sobrevivencia (Clase código 21.11.060.010 del ítem 21.11.060).**

Compañía de seguros : Penta Vida Compañía de Seguros de Vida S.A.	
Período cubierto : Julio 2006 - Junio 2009	
Conceptos	M\$
Provisión Total, saldo inicial	3.121
Cambios en provisiones (Presentación)	0
Provisiones adicionales	0
Incremento (disminución) en provisiones existentes	0
(-) Prima provisoria pagada, total	-88.226.207
(+) Siniestralidad, total	
Reservas técnicas, total	0
Aportes adicionales pagadas	92.149.812
Pensiones transitorias pagadas	13.966.251
Contribuciones pagadas	70.245
Ajustes siniestralidad	-17.958.751
(-) Premios pagados, Total	0
Provisión utilizada	0
Reversión de provisión no utilizada	0
Incremento por ajuste del valor del dinero en el tiempo	0
Incremento (disminución) de cambio en tasa de descuento	0
Otro Incremento (disminución)	-4.471
Cambio en provisiones, total	0
Provisión Total, saldo inicial	0

Procedimiento para la provisión estimativa en base a la información entregada por la compañía de seguro en sus balances

Nombre Compañía de seguros	Periodo que cubre el contrato	Costos por siniestros incurrido por la Compañía de Seguros		Pagos realizados a la Compañía de Seguros (M\$)		Provisión (M\$)	
		Fecha	Monto M\$	A la fecha de la información	30-09-2014	Provisión estimada a la fecha de acuerdo a la información entregada por la Cía. Seguros	Total provisión que debería haberse contabilizado al 30-09-2014
Penta Vida Cia. Seguros de Vida S.A.	julio 2004 a junio 2006	30-09-2014	101.201.798	101.201.798	101.201.798	0	0
Penta Vida Cia. Seguros de Vida S.A.	julio 2006 a junio 2009	30-09-2014	106.185.041	106.185.041	106.185.041	0	0
Total provisionado							0

h. Detalle según los contratos de Seguro de Invalidez y Sobrevivencia

i Numeración de contratos

Contrato N°	Nombre de la Compañía de Seguros	Período que cubre el contrato	Subperíodo que cubre el contrato
3	Penta Vida Compañía de Seguros de Vida S.A	01/07/2006 a 30/06/2009	01/07/2009 a 31/12/2013

ii. Detalle de los costos del seguro por concepto de invalidez.

Contrato N°	Costo por siniestros incurridos por la Cia. de Seguros año 2014						Costo por siniestros incurridos por la Cia. de Seguros año 2013					
	Pensiones Transitorias		Aporte Adicional		Contribuciones		Pensiones Transitorias		Aporte Adicional		Contribuciones	
	N°	M\$	N°	M\$	N°	M\$	N°	M\$	N°	M\$	N°	M\$
3	0	0	2	835	1	655	58	12.143	18	954.040	4	5.449

iii. Detalle de los costos del seguro por concepto de sobrevivencia

Contrato N°	Costo por siniestros incurridos por la Cia. de Seguros año 2014		Costo por siniestros incurridos por la Cia. de Seguros año 2013	
	Aporte Adicional		Aporte Adicional	
	N°	M\$	N°	M\$
3	0	0	0	0

iv. Detalle del ingreso financiero del seguro de invalidez y sobrevivencia

Contrato N°	Ingreso Financiero 30-09-2014 M\$	Ingreso Financiero 30-09-2013 M\$
3	90	13.777
Totales	90	13.777

v. Detalle de los ajustes del seguro de invalidez y sobrevivencia

Al 30 de septiembre 2014							
Fecha de cálculo del ajuste	Contrato N°	Ajuste Pagado	Ajuste por ingreso financiero pendiente de pago	Costo Acumulado	Siniestralidad total acumulada	Prima fija más prima provisoria acumulada	Ingreso financiero acumulado
		M\$	M\$	M\$	M\$	M\$	M\$
28-02-2014	3	213.408	0	106.331.398	18.131.921	88.199.477	3.748.421
Al 30 de septiembre de 2013							
Fecha de cálculo del ajuste	Contrato N°	Ajuste Pagado	Ajuste por ingreso financiero pendiente de pago	Costo Acumulado M\$	Siniestralidad M\$	Prima fija más prima provisoria acumulada	Ingreso financiero acumulado
		M\$	M\$	M\$	M\$	M\$	M\$
28-02-2013	3	203.006	0	101.148.676	17.248.149	83.900.527	3.565.718

NOTA 13. INVERSIONES EN COLIGADAS (Código 12.11.060)

13.1 Política de inversiones

Una empresa se denomina coligada cuando es una entidad sobre la que el Grupo tiene influencia significativa. Del análisis de esta Norma se puede desprender que es importante la aplicación del valor patrimonial para A.F.P. Cuprum S.A., debido a que existen “pactos de accionistas y acuerdo de actuación conjunta” en Previred, AFC y AFC II. Estos pactos permiten a todas las A.F.P.'s actuar conjuntamente en la enajenación y adquisición de acciones y actos de administración social.

La participación de Cuprum en estas Sociedades es de 12,42% en Previred, 12,40% en AFC en forma directa y 3,73% en forma indirecta y 16,70% en AFC II, pero la existencia de estos pactos sustenta que deben ser consideradas como empresas coligadas o asociadas. La contabilización de la participación de estas empresas será al método de la participación.

13.2 Información financiera resumida de coligadas, totalizada

Administradora de Fondos de Cesantía	30-09-2014 M\$	31-12-2013 M\$
Activos		
Corrientes de filiales	7.210.099	8.968.842
No corrientes de filiales	0	0
Total de filiales	7.210.099	8.968.842
Pasivos		
Corrientes de filiales	20.713	1.859.296
No corrientes de filiales	7.189.386	7.109.546
Total de filiales	7.210.099	8.968.842
Suma de ingresos ordinarios de filiales	275.428	19.754.970
Suma de gastos ordinarios de filiales	-254.794	-10.154.552
Suma de la ganancia (pérdida) neta de filiales	20.634	9.600.418

Servicio de Administración Previsional	30-09-2014 M\$	31-12-2013 M\$
Activos		
Corrientes de filiales	7.121.715	6.483.831
No corrientes de filiales	12.820.194	10.316.366
Total de filiales	19.941.909	16.800.197
Pasivos		
Corrientes de filiales	3.845.835	7.536.018
No corrientes de filiales	16.096.074	9.264.179
Total de filiales	19.941.909	16.800.197
Suma de ingresos ordinarios de filiales	15.163.344	19.178.494
Suma de gastos ordinarios de filiales	-8.461.219	-10.727.601
Suma de la ganancia (pérdida) neta de filiales	6.702.125	8.450.893

Administradora de Fondos de Cesantía II	30-09-2014 M\$	31-12-2013 M\$
Activos		
Corrientes de filiales	7.812.085	6.433.415
No corrientes de filiales	6.871.277	6.703.675
Total de filiales	14.683.362	13.137.090
Pasivos		
Corrientes de filiales	1.961.517	1.339.134
No corrientes de filiales	12.721.845	11.797.956
Total de filiales	14.683.362	13.137.090
Suma de ingresos ordinarios de filiales	14.470.306	3.704.871
Suma de gastos ordinarios de filiales	-13.136.205	-5.357.024
Suma de la ganancia (pérdida) neta de filiales	1.334.101	-1.652.153

13.3 Detalle de inversiones en coligadas

Nombre:	Sociedad Administradora de Fondos de Cesantía S.A.		
Costo de la inversión en M\$:	1.159.648		
País de asociada:	Chile		
Actividades principales de la asociada:	Administrar: "Fondo de Cesantía" y "Fondo de Cesantía Solidario"		
Moneda de control:	Pesos		
		30-09-2014	31-12-2013
		M\$	M\$
N° Acciones		44.524	44.524
Porcentaje de participación en filial significativa directa		12,40%	12,40%
Porcentaje de participación en filial significativa indirecta		3,73%	3,73%
Porcentaje de poder de voto en filial significativa cuando difiere del porcentaje de propiedad		0,00%	0,00%

Nombre:	Servicio de Administración Previsional		
Costo de la inversión en M\$:	1.982.689		
País de asociada:	Chile		
Actividades principales de la asociada:	Declaración y pago de cotizaciones previsionales por Internet		
Moneda de control:	Pesos		
		30-09-2014	31-12-2013
		M\$	M\$
N° Acciones		92.606	92.606
Porcentaje de participación en filial significativa		12,42%	12,42%
Porcentaje de poder de voto en filial significativa cuando difiere del porcentaje de propiedad			

Nombre:	Sociedad Administradora de Fondos de Cesantía S.A. II (*)		
Costo de la inversión en M\$:	2.124.548		
País de asociada:	Chile		
Actividades principales de la asociada:	Administrar: "Fondo de Cesantía" y "Fondo de Cesantía Solidario"		
Moneda de control:	Pesos		
		30-09-2014	31-12-2013
		M\$	M\$
N° Acciones		95.190	95.190
Porcentaje de participación en filial significativa		16,70%	16,70%
Porcentaje de poder de voto en filial significativa cuando difiere del porcentaje de propiedad			

(*) Esta es la nueva empresa que administra los Fondos de Cesantía a partir de Octubre del año 2013.

13.4 Movimientos en inversiones en coligadas

Administradora de Fondos de Cesantía	30-09-2014	31-12-2013
	M\$	M\$
Saldo inicial, inversiones en filiales contabilizadas por el método de la participación	1.146.770	492.893
Adiciones, inversiones en filiales.	0	0
Desapropiaciones, inversiones en filiales.	0	0
Plusvalía comprada en coligadas transferida a plusvalía comprada, inversiones en filiales.	0	0
Participación en ganancia (pérdida) ordinaria, inversiones en filiales.	3.328	1.548.547
Participación en partidas de ejercicios anteriores, inversiones en filiales.	0	0
Dividendos recibidos, inversiones en filiales.	0	-493.667
Deterioro de valor, inversiones en filiales.	0	0
Reversión de deterioro de valor, inversiones en filiales	0	0
Incremento (disminución), inversiones en filiales.	9.550	-401.003
Total, cambios en inversiones en entidades filiales, total	0	0
Saldo final, inversiones en filiales contabilizadas por el método de la participación	1.159.648	1.146.770

Servicio de Administracion Previsional	30-09-2014 M\$	31-12-2013 M\$
Saldo inicial, inversiones en filiales contabilizadas por el método de la participación	1.138.500	1.374.510
Adiciones, inversiones en filiales.	0	0
Desapropiaciones, inversiones en filiales.	0	0
Plusvalía comprada en coligadas transferida a plusvalía comprada, inversiones en filiales.	0	0
Participación en ganancia (pérdida) ordinaria, inversiones en filiales.	832.404	1.049.601
Participación en partidas de ejercicios anteriores, inversiones en filiales.	0	0
Dividendos recibidos, inversiones en filiales.	0	-1.285.688
Deterioro de valor, inversiones en filiales.	0	0
Reversión de deterioro de valor, inversiones en filiales	0	0
Incremento (disminución), inversiones en filiales.	11.785	77
Total, cambios en inversiones en entidades filiales, total	0	0
Saldo final, inversiones en filiales contabilizadas por el método de la participación	1.982.689	1.138.500

Sociedad Administradora de Fondos de Cesantía II S.A.	30-09-2014 M\$	31-12-2013 M\$
Saldo inicial, inversiones en filiales contabilizadas por el método de la participación	1.895.592	777.024
Adiciones, inversiones en filiales.	0	1.390.253
Desapropiaciones, inversiones en filiales.	0	0
Plusvalía comprada en coligadas transferida a plusvalía comprada, inversiones en filiales.	0	0
Participación en ganancia (pérdida) ordinaria, inversiones en filiales.	222.795	-275.910
Participación en partidas de ejercicios anteriores, inversiones en filiales.	0	0
Dividendos recibidos, inversiones en filiales.	0	0
Deterioro de valor, inversiones en filiales.	0	0
Reversión de deterioro de valor, inversiones en filiales	0	0
Incremento (disminución), inversiones en filiales.	6.161	4.225
Total, cambios en inversiones en entidades filiales, total	0	0
Saldo final, inversiones en filiales contabilizadas por el método de la participación	2.124.548	1.895.592

Principales Accionistas

- Sociedad Administradora de Fondos de Cesantía de Chile S.A.

RUT	Sociedad	% de participación 2014	% de participación 2013
98.000.400-7	A.F.P Provida S.A directa	37,80	37,80
98.000.400-7	A.F.P Provida S.A indirecta	11,35	11,35
98.000.000-1	A.F.P. Capital S.A. directa	22,60	22,60
98.000.000-1	A.F.P. Capital S.A. indirecta	6,79	6,79
98.001.000-7	A.F.P Cuprum S.A. directa	12,40	12,40
98.001.000-7	A.F.P Cuprum S.A. indirecta	3,73	3,73
98.000.900-9	A.F.P Planvital S.A. directa	4,10	4,10
98.000.900-9	A.F.P Planvital S.A. indirecta	1,23	1,23
Total		100,00	100,00

- **Servicio de Administración Previsional S.A.**

RUT	Sociedad	% de participación 2014
98.000.400-7	A.F.P Provida S.A	37,87
98.000.100-8	A.F.P Habitat S.A	23,14
98.000.000-1	A.F.P. Capital S.A.	22,64
98.001.000-7	A.F.P Cuprum S.A.	12,42
98.000.900-9	A.F.P Planvital S.A.	3,93
Total		100,00

- **Sociedad Administradora de Fondos de Cesantía de Chile II S.A. (*)**

RUT	Sociedad	% de participación 2014
76.520.070-9	BBVA Rentas e Inversiones Limitada	48,60
98.000.000-1	A.F.P. Capital S.A.	29,40
98.001.000-7	A.F.P Cuprum S.A.	16,70
98.000.900-9	A.F.P Planvital S.A.	5,30
Total		100,00

(*) Esta es la nueva empresa que administra los Fondos de Cesantía desde Octubre del año 2013.

Inversiones mantenidas en AFC Chile S.A. y AFC Chile II S.A.

	AFC CHILE S.A.	AFC CHILE II S.A.
Porcentaje de participación en filial significativa directa	12,40%	16,70%
Porcentaje de participación en filial significativa indirecta	3,73%	0,00%
Garantías Indirectas	0,00 UF	0,00 UF
Fecha de inicio de operaciones	01-10-2002	06-10-2013
Fecha de cierre de operaciones	07-10-2013	Vigente

Al 30 de septiembre de 2014 y al 31 de diciembre de 2013, se representan en la cuenta "inversiones en coligadas contabilizadas por el método de la participación" las inversiones en AFC, Previred, AFC II. El detalle de esta es el siguiente:

Detalle de Inversiones en Coligadas	30-09-2014	31-12-2013
	M\$	M\$
Administradora de Fondos de Cesantía S.A.	1.159.648	1.146.770
Administradora de Fondos de Cesantía II S.A.	2.124.548	1.895.592
Servicio de Administración Previsional S.A.	1.982.689	1.138.500
Total inversiones coligadas contabilizadas por metodo participación	5.266.885	4.180.862

NOTA 14. INSTRUMENTOS FINANCIEROS

a. Políticas contables

a.1 Política de instrumentos de cobertura

La Administradora no tiene Política de instrumentos de cobertura.

a.2 Política de deudores comerciales y otras cuentas por cobrar

Se rigen de acuerdo a lo instruido por la Superintendencia de Pensiones. En ellas se encuentran cuentas por cobrar a los Fondos de Pensiones, Compañías de Seguro y al Estado. Los montos involucrados al 30 de septiembre de 2014 y 31 de diciembre de 2013 son M\$ 499.269 y M\$ 815.685, respectivamente.

a.3 Política de efectivo y equivalentes al efectivo

El efectivo y equivalentes al efectivo reconocido en los estados financieros comprenden al efectivo en caja y cuentas corrientes bancarias e inversiones a corto plazo de gran liquidez, que son fácilmente convertibles en montos conocidos de efectivo y sujetos a un riesgo poco significativo de cambio en su valor, con vencimiento menor a 3 meses. Los montos al 30 de septiembre de 2014 y 31 de diciembre de 2013 por este concepto ascienden a M\$ 12.300.019 y M\$5.261.537, respectivamente.

a.4 Política de instrumentos de patrimonio neto

Política de dividendos: el Artículo N° 79 de la Ley de Sociedades Anónimas de Chile establece que, salvo acuerdo diferente adoptado en la junta respectiva, por la unanimidad de las acciones emitidas, las sociedades anónimas abiertas deberán distribuir anualmente como dividendo en dinero a sus accionistas, a prorrata de sus acciones o en la proporción que establezcan los estatutos si hubiera acciones preferidas, a lo menos el 30% de las utilidades líquidas distribuible de cada ejercicio, excepto cuando corresponda absorber pérdidas acumuladas provenientes de ejercicios anteriores.

Todo lo anterior, sin perjuicio de la facultad para acordar y/o proponer reparto de dividendos provisorios, adicionales y/o eventuales con cargo a la cuenta utilidades del ejercicio correspondiente o con cargo a la cuenta utilidades retenidas de ejercicios anteriores, si los intereses sociales y recursos disponibles así lo permitiesen.

La política señalada, es la intención del Directorio de esta Sociedad, por lo que su cumplimiento queda sujeto a las condiciones particulares que pudieran afectarla.

a.5 Política de instrumentos financieros

La política es invertir los excedentes de caja en instrumentos financieros de corto plazo que se transan en el mercado.

a.5.1 Política de activos financieros

La política de A.F.P. Cuprum S.A. es adquirir instrumentos financieros. Se valorizan en el estado de situación financiera consolidada a su valor razonable y las variaciones de su valor se registran directamente en resultados en el momento que ocurre.

a.5.2 Política cuando se utiliza una cuenta correctora para el deterioro del valor

Cuando hay deterioro del valor de un instrumento financiero estos son reconocidos en resultado una vez que han sido cuantificados los efectos que produjeron la variación del valor.

a.5.3 Política de pasivos financieros

Los pasivos financieros se registran generalmente por el efectivo recibido, neto de los costos incurridos en la transacción. En períodos posteriores estas obligaciones se valorizan a su costo amortizado, utilizando el método de la tasa de interés efectiva.

a.6 Política de deuda incobrable

La Administradora tiene contemplado constituir provisiones de incobrabilidad respecto de aquellos aportes efectuados y que habiendo transcurrido un año, no ha sido posible obtener su recuperación; sin perjuicio de continuar efectuando las gestiones de cobranza pertinentes, las que incluyen la vía judicial.

b. Informaciones a revelar sobre instrumentos financieros

b.1 Total activos financieros.

	30-09-2014	31-12-2013
	M\$	M\$
Total activos financieros designados como a valor razonable con cambio en resultados	203.784.632	174.450.593
Total activos financieros mantenidos para negociar	10.963.709	4.214.147
Total inversiones mantenidas hasta el vencimiento	0	0
Total préstamos y cuentas por cobrar	499.269	815.685
Total activos financieros disponibles para la venta	0	0

b.2 Total pasivos financieros

	30-09-2014	31-12-2013
	M\$	M\$
Total pasivos financieros designados como a valor razonable con cambio en resultados	0	0
Total pasivos financieros mantenidos para negociar	0	0
Total pasivos financieros medidos al costo amortizado	317.381	334.282

b.3 Informaciones a revelar sobre riesgos de los instrumentos financieros

b.3.1 Tipo de riesgo de los instrumentos financieros

Los principales riesgos que la empresa ha identificado son riesgos de condiciones en el mercado financiero (riesgo tasa de interés), riesgo de crédito y riesgo de liquidez.

• **Encaje**

La principal inversión de A.F.P. Cuprum S.A. corresponde al Encaje constituido por ley y equivalente al 1% de los fondos de pensiones bajo su administración. El encaje de los fondos de pensiones representa aproximadamente el 87% de los activos totales consolidados de la Administradora al 30 de septiembre de 2014, y al 31 de diciembre de 2013, un 88%.

Este activo, obligatorio según el Artículo 40 del DL 3.500, constituye según la ley un imperativo de seguridad de la rentabilidad de los fondos que administran las A.F.P. y una caución a favor de los mismos y en última instancia a favor de los afiliados, caución o mecanismo que garantiza una rentabilidad mínima que está fijada por la ley en términos objetivos.

Este puede aumentar o disminuir dependiendo del valor o crecimiento de los fondos. A.F.P. Cuprum S.A. está obligada por ley a comprar o vender cuotas del Fondo respectivo como fecha máxima el segundo día hábil del mes de cálculo para completar el 1% de los fondos del mes precedente.

La ganancia o pérdida generada por la inversión en cuotas de los Fondos de Pensiones que administra la Sociedad puede representar efectos importantes en los resultados de Cuprum, esto porque están expuestas principalmente a los riesgos de volatilidad de los mercados financieros locales e internacionales, a la variación en los tipos de cambio y de las tasas de interés.

Estos riesgos afectan directamente la rentabilidad de los Fondos de Pensiones y, en consecuencia, la rentabilidad del Encaje, lo cual se ve reflejado directamente en los resultados del ejercicio de la Administradora.

En cuanto al financiamiento del Encaje, éste debe ser cubierto por la Administradora vía endeudamiento, aportes de capital y recursos propios generados por la operación. Esta última fuente es la que siempre ha sido utilizada.

Las rentabilidades de los Fondos de Pensiones afectan los resultados de la Sociedad.

• **Riesgo operacional**

El riesgo operacional es el riesgo de pérdida directa o indirecta originado de una amplia variedad de causas asociadas con los procedimientos, los recursos humanos, los sistemas de información, los eventos externos y la subcontratación de servicios de la Administradora.

Los riesgos operacionales surgen de todas las operaciones de la Administradora.

El objetivo es administrar el riesgo operacional teniendo presente las pérdidas financieras, el daño a la reputación de la Administradora, los costos asociados e incentivando la iniciativa y la creatividad.

Todo lo anterior está respaldado por un programa de revisiones periódicas efectuadas por Auditoría Interna.

- **Riesgo de crédito**

El riesgo de crédito es la posibilidad de que una contraparte no cumpla sus obligaciones contractuales, generando una pérdida financiera para la Administradora.

El riesgo crediticio proveniente de contratos con terceros es bajo, ya que se concentra en cuentas por cobrar a:

- a) Compañía de seguros que administra el Seguro de Invalidez y Supervivencia con alta clasificación de riesgos,
- b) Estado de Chile, correspondiente a aportes solidarios, reembolsos de asignaciones familiares y/o Garantía Estatal que liquidan mensualmente,
- c) Fondos de Pensiones, proveniente de comisiones o pagos efectuados por la Administradora con cargo a los fondos con liquidación diaria y,
- d) Empresas relacionadas, correspondiente a servicios prestados por la Administradora.

Por otro lado, en Deudores varios a corto plazo el riesgo crediticio es bajo, ya que se concentra en:

- d.1) Anticipos al personal
- d.2) Anticipos a proveedores
- d.3) Otras cuentas por cobrar

El riesgo crediticio relacionado con los saldos disponibles en bancos y fondos mutuos, manejo de liquidez es administrado por la Subgerencia de Tesorería y Custodia en conformidad a nuestra política interna. Esta política indica lo siguiente:

Los excedentes de caja se invierten en el mercado de valores normalmente en fondos mutuos locales, considerando la situación de caja proyectada.

- **Riesgo de liquidez**

El riesgo de liquidez se mide como la posibilidad que la Administradora no cumpla sus compromisos u obligaciones adquiridas como son sus necesidades de capital de trabajo, aumento del Encaje o inversiones en activo fijo, a una fecha determinada.

La exposición al riesgo de liquidez se incrementa en períodos excepcionales de alta cesantía, que se pueden traducir en una menor cotización previsional, disminuyendo los ingresos operacionales.

Para gestionar el riesgo de liquidez, la Administradora tiene una Política de Inversión y Financiamiento, que tiene como objetivo el financiar su desarrollo esencialmente con recursos propios y así generar los recursos suficientes para el cumplimiento de sus compromisos financieros de diversa índole.

Adicionalmente, la Administradora cuenta con líneas de sobregiro disponibles con montos importantes, lo que disminuye sustancialmente el riesgo de liquidez.

- **Riesgo de mercado**

Tasa de interés: Se expresa como la sensibilidad del valor de los activos y pasivos financieros frente a las fluctuaciones de las tasas de interés del mercado.

Tipo de cambio: Es el riesgo de que el valor justo o los flujos de efectivo de un determinado instrumento financiero varíen debido al tipo de cambio.

Encaje: El principal activo de la Administradora es una obligación legal equivalente al 1% de las cuotas de los Fondos de Pensiones administrados. Dichos fondos están respaldados por inversiones (normadas por el D.L. N° 3.500 artículo 45) y su objetivo es garantizar la rentabilidad mínima del Fondo de Pensiones.

b.4 Información cuantitativa relativa a la exposición al riesgo

Los activos de la Administradora en la cuenta "Otras cuentas por cobrar" (Código clase 11.11.050.060) incluye el concepto de cheques protestados de los Fondos de Pensiones, estos cheques son por recaudación que la Administradora financia de acuerdo a la normativa vigente. Estas cuentas por cobrar presentan una mayor exposición al riesgo, pero producto de la gestión permanente de los estudios de cobranza y de la Administradora; este no es significativa y además al generarse estas cuentas por cobrar del proceso de pago de cotizaciones legales que son bien reguladas por la Superintendencia de Pensiones.

b.5 Información adicional representativa relativa a la exposición al riesgo, si corresponde

La Administradora no posee más información adicional respecto a la exposición al riesgo al 30 de septiembre del 2014 y 31 de diciembre del 2013.

NOTA 15. ARRENDAMIENTOS

15.1 Arrendamientos financieros

a. Valor libro

Clase de activo	30-09-2014 M\$	31-12-2013 M\$
Piso 5, Bandera 236	490.252	497.030
Total	490.252	497.030

b.- Conciliación entre monto total y valor actual

Ejercicio actual

Nombre Acreedor	Total pagos mínimos futuros UF	Total pagos mínimos futuros M\$	Valor actual 30-09-2014 M\$
Banco Crédito e Inversiones	17.235,68	416.552	416.552
Total	17.235,68	416.552	416.552

Ejercicio anterior

Nombre Acreedor	Total pagos mínimos futuros UF	Total pagos mínimos futuros M\$	Valor actual 30-12-2013 M\$
Banco Crédito e Inversiones	18.242,96	425.235	425.235
Total	18.242,96	425.235	425.235

- Leasing Banco Crédito e Inversiones:

- * Descripción bien arrendado: 5to piso del edificio construido en Bandera 236, comuna de Santiago, Región Metropolitana.
- * Arrendamiento: Las rentas de arrendamiento son de UF 111,92, pagadas mensualmente a contar desde agosto 2007.
- * Duración del contrato: 240 meses.
- * Al término del contrato: Una vez cumplido el plazo de los 240 meses, se podrá:
 - Devolver el inmueble arrendado a la arrendadora dentro de los 5 días hábiles siguientes al vencimiento de la cuota 240, en perfecto estado de mantención y funcionamiento.
 - Celebrar un nuevo contrato de arrendamiento, de acuerdo a las estipulaciones que oportunamente acuerde el Banco Crédito e Inversiones, siempre y cuando la arrendataria haya dado íntegro y oportuno cumplimiento a las obligaciones emanadas del contrato que termina.
 - Comprar el inmueble arrendado, siendo el precio de compraventa el equivalente a la última renta mensual estipulada, que se debe pagar dentro de los 10 días siguientes al vencimiento de la cuota 240.
- * Acuerdos significativos: Se podrá adquirir anticipadamente el bien arrendado, sólo a partir del mes 60, en cuyo caso el precio de compraventa será la suma de las rentas pendientes, más el precio de la opción de compra. A estos valores se les aplicará una tasa de descuento de un 4,20% si la BCU publicada por el Banco Central más 0,35% anuales, sea mayor a 4%, en caso contrario se aplicará una tasa de descuento de BCU más 0,35% anuales.

Las mejoras de cualquier naturaleza que se introduzcan al bien arrendado, pertenecerán al Banco Crédito e Inversiones, pudiendo la arrendataria sacar las incorporaciones, siempre y cuando no causare detrimento al inmueble arrendado.

La arrendataria requerirá consentimiento previo de la arrendadora en:

- Introducirle modificaciones, mejoras o alteraciones
- Constituir cualquier derecho sobre el bien a favor de terceros y ceder los derechos.
- En caso de subarrendar se debe indicar la individualización del subarrendatario al Banco Crédito e Inversiones.

NOTA 16. PROPIEDADES, PLANTAS Y EQUIPOS (Código 12.11.090)

Ejercicio actual:

Conciliación de cambios en propiedades, plantas y equipos, por clases del periodo actual

	Construcción en curso	Terrenos	Edificios, neto	Planta y equipos, neto	Equipamiento de tecnologías de la información, neto	Instalaciones fijas y accesorios, neto	Vehículos de motor, neto	Mejoras de bienes arrendados, neto	Otras propiedades, planta y equipo, netos	Propiedades, planta y equipo, netos	
Saldo inicial	0	0	3.308.944	184.641	605.780	9.910	0	262.868	1.067.267	5.439.410	
Adiciones	0	0	0	66.308	225.572	0	0	269.300	863	562.043	
Adquisiciones mediante combinaciones de negocios	0	0	0	0	0	0	0	0	0	0	
Desapropiaciones	0	0	0	0	0	0	0	0	0	0	
Transferencias a (desde) activos no corrientes y grupos en desapropiación mantenidos para la venta	0	0	0	0	0	0	0	0	0	0	
Transferencias a (desde) propiedades de inversión			0	0						0	
Desapropiaciones mediante Enajenación de Negocios	0	0	0	0	0	0	0	0	0	0	
Retiros			0	0	0	0	0	0	0	0	
Gastos por depreciación			-141.354	-54.166	-212.942	-1.422	0	-95.463	-144.875	-650.222	
Incrementos (disminución) por revalorización y por pérdidas por deterioro del valor (reversiones) reconocido en el patrimonio neto (1)			Incremento (Disminución) por revalorización reconocido en patrimonio neto	0	0	0	0	0	0	0	
			Pérdida por deterioro reconocida en el patrimonio neto	0	0	0	0	0	0	0	0
			Reversiones de deterioro de valor reconocidas en el patrimonio neto	0	0	0	0	0	0	0	0
			Total (1)	0	0	0	0	0	0	0	0
Incremento (disminución) por revalorización reconocido en el estado resultados			0	0	0	0	0	0	0	0	
Pérdida por deterioro reconocida en el estado de resultados	0	0	0	0	0	0	0	0	0	0	
Reversiones de deterioro de valor reconocidas en el estado de resultados	0	0	0	0	0	0	0	0	0	0	
Incremento (disminución) en el cambio de moneda extranjera	0	0	0	0	0	0	0	0	0	0	
Otros incrementos (disminución)	0	0	0	702	1.071.460	0	0	-2.866	50.411	1.119.707	
Total cambios	0	0	-141.354	12.844	1.084.090	-1.422	0	170.971	-93.601	1.031.528	
Saldo final	0	0	3.167.590	197.485	1.689.870	8.488	0	433.839	973.666	6.470.938	

Ejercicio anterior:

	Construcción en curso	Terrenos	Edificios, neto	Planta y equipos, neto	Equipamiento de tecnologías de la información, neto	Instalaciones fijas y accesorios, neto	Vehículos de motor, neto	Mejoras de bienes arrendados, neto	Otras propiedades, planta y equipo, netos	Propiedades, planta y equipo, netos	
Saldo inicial	0	0	3.497.417	211.602	797.120	11.806	0	149.986	1.246.446	5.914.377	
Adiciones	0	0	0	48.016	98.420	0	0	186.258	10.325	343.019	
Adquisiciones mediante combinaciones de negocios	0	0	0	0	0	0	0	0	0	0	
Desapropiaciones	0	0	0	0	0	0	0	0	0	0	
Transferencias a (desde) activos no corrientes y grupos en desapropiación mantenidos para la venta	0	0	0	0	0	0	0	0	0	0	
Transferencias a (desde) propiedades de inversión			0	0						0	
Desapropiaciones mediante Enajenación de Negocios	0	0	0	0	0	0	0	0	0	0	
Retiros			0	0	0	0	0	0	0	0	
Gastos por depreciación			-188.473	-72.964	-278.079	-1.896	0	-79.889	-192.749	-814.050	
Incrementos (disminución) por revalorización y por pérdidas por deterioro del valor (reversiones) reconocido en el patrimonio neto (1)			Incremento (Disminución) por revalorización reconocido en patrimonio neto	0	0	0	0	0	0	0	
			Pérdida por deterioro reconocida en el patrimonio neto	0	0	0	0	0	0	0	0
			Reversiones de deterioro de valor reconocidas en el patrimonio neto	0	0	0	0	0	0	0	0
			Total (1)	0	0	0	0	0	0	0	0
Incremento (disminución) por revalorización reconocido en el estado resultados			0	0	0	0	0	0	0	0	
Pérdida por deterioro reconocida en el estado de resultados	0	0	0	0	0	0	0	0	0	0	
Reversiones de deterioro de valor reconocidas en el estado de resultados	0	0	0	0	0	0	0	0	0	0	
Incremento (disminución) en el cambio de moneda extranjera	0	0	0	0	0	0	0	0	0	0	
Otros incrementos (disminución)	0	0	0	-2.013	-11.681	0	0	6.513	3.245	-3.936	
Total cambios	0	0	-188.473	-26.961	-191.340	-1.896	0	112.882	-179.179	-474.967	
Saldo final	0	0	3.308.944	184.641	605.780	9.910	0	262.868	1.067.267	5.439.410	

Los componentes de las propiedades, plantas y equipos se detallan continuación:

16.1. Edificios (Clase código 12.11.090.020)

	30-09-2014 M\$	31-12-2013 M\$
Edificios		
El Salvador	4.717	7.548
Temuco	220.590	224.329
Pisos Bandera 236	2.942.283	3.077.067
Total Edificios	3.167.590	3.308.944

- El Salvador: Terreno ubicado en Av. Potrerillos Sur B-09, comuna de El Salvador, entregado en comodato oneroso por Codelco-Chile a A.F.P. Cuprum S.A., para construcción de una agencia.
- Temuco: Oficina ubicada en Antonio Varas N° 990, local 102, 1° piso, y altillo "Edificio Golden Plaza", comuna de Temuco, ROL 190-86.

Se utiliza como agencia de la Administradora.

- Pisos Bandera: Oficinas ubicadas en Bandera 236, pisos 2, 3, 5, 6, 7, 8, 9 y altillo, comuna de Santiago Centro, ROLES 00105-395, 00105-396, 00105-398, 00105-399, 00105-400, 00105-401.

Se utiliza como oficinas de Casa Matriz de la Administradora.

El piso 5 de Bandera 236 se adquirió el año 2007 mediante un leasing financiero a 20 años por lo que la propiedad no es de Cuprum hasta que se ejerza la opción de compra (ver nota N°15).

No tenemos bienes inmovilizados en construcción a la fecha de estos estados financieros.

- Valorización

En el caso de Temuco y pisos de Bandera 236, el valor fue el entregado por tasadores expertos independientes, quienes emitieron su opinión después de visitar las dependencias, considerando la ubicación, construcción; interés en el sector, servicios, instalaciones, terminaciones, valor de renta y avalúo fiscal de cada uno de los edificios. De acuerdo a la tasación entregada se decidió valorizar Temuco a valor de costo y los pisos de Bandera 236 a valor de mercado. La revalorización de este bien fue efectuada con fecha 1 de enero del 2009. La valorización del local ubicado en El Salvador fue al costo.

Cuadro conciliatorio:

Edificios					
Propiedad	Tasador	Fecha tasación	Valor tasación M\$	Valor libro M\$	Reevaluación M\$
Pisos Bandera 236	Independiente	ene-09	2.500.001	1.077.567	1.422.434

- Vidas Útiles

Las vidas útiles de los edificios fue la determinada por tasadores independientes. El Salvador queda excluido de este cálculo de vida útil, ya que el contrato de arriendo fue realizado a un plazo de 20 años desde la firma del contrato que fue en Enero de 1996.

A continuación se detallan las vidas útiles a la fecha de los presentes estados financieros:

- El Salvador: 20 años.
- Temuco: 50 años
- Pisos Edificio Bandera 236: 60 años

- Método de Depreciación

El método de depreciación a utilizar reflejará el patrón con arreglo al cual se espera que sean consumidos, y en este caso será el "método lineal" que da un cargo constante al largo de la vida útil del activo, siempre que el valor residual no cambie.

16.2. Plantas y Equipos (Clase código 12.11.090.040)

	30-09-2014 M\$	31-12-2013 M\$
Muebles y Útiles	51.449	67.269
Maquinas y Equipos de Oficina	118.291	89.627
Obras de Arte	27.745	27.745
Total	197.485	184.641

- Muebles: Este grupo se compone principalmente por mesas, sillas, sillones, escritorios, estantes, cajoneras y kardex.
- Maquinaria y equipos de oficinas: Este grupo se compone principalmente por equipos de aire acondicionado, equipos de comunicación, extintores, TV, DVD, proyectores.
- Obras de Arte: Este grupo se compone por cuadros y esculturas.

- **Valorización**

El valor utilizado es su valor de adquisición, incluyendo en los casos que corresponda todos los costos adicionales que sean necesarios para que el activo se encuentre en las condiciones necesarias para que pueda operar de la forma prevista.

- **Vidas útiles**

Las vidas útiles son las determinadas en función de la utilidad que se espera aporten a la entidad, que en estos casos es un criterio basado en la experiencia de la entidad con respecto a estos bienes.

- Mesas, sillas, sillones, escritorios: 7 años
- Escritorios, estantes, cajoneras : 7 años
- Aire acondicionado: 7 años
- Equipos de comunicación, extintores: 3 años
- TV, DVD, proyectores: 3 años
- Obras de arte: no se deprecia

- **Método de Depreciación**

El método de depreciación a utilizar reflejará el patrón con arreglo al cual se espera que sean consumidos, y en este caso será el "método lineal" que da un cargo constante a lo largo de la vida útil del activo, siempre que el valor residual no cambie.

16.3 Equipamiento de tecnologías de la información(Clase código 12.11.090.050)

	30-09-2014 M\$	31-12-2013 M\$
Equipos de computación	1.689.870	605.780
Total	1.689.870	605.780

- Equipos de computación: Este grupo incluye impresoras, PC, pantallas, notebook, discos duros, servidores, MODEM, switch, scanner.
- Equipos de computación, vía leasing: Este grupo incluye todos los PC comprados, una vez ejercida la opción de compra de los arrendamientos.

- **Valorización**

El valor utilizado es su valor de adquisición, incluyendo en los casos que corresponda todos los costos adicionales que sean necesarios para que el activo se encuentre en las condiciones necesarias para que pueda operar de la forma prevista.

Cuadro conciliatorio:

Equipamiento de Tecnologías de la Información					
	Tasador	Fecha tasación	Valor tasación M\$	Valor libro M\$	Reevaluación M\$
Equipos de computación	dependiente	ene-09	596.438	340.137	256.301
Equipos de computación, vía leasing	dependiente	ene-09	174.127	71.103	103.024

- **Vidas Útiles**

Las vidas útiles son las informadas por el personal de la Gerencia de Operaciones, quienes son los de mayor experiencia en este tipo de bienes.

Los equipos de tecnologías de la información tienen una vida útil que va de 3 años a 5 años.

- **Método de Depreciación**

El método de depreciación a utilizar reflejará el patrón con arreglo al cual se espera que sean consumidos, y en este caso será el "método lineal" que da un cargo constante a lo largo de la vida útil del activo, siempre que el valor residual no cambie.

16.4. Mejoras de bienes arrendados (Clase código 12.11.090.080)

	30-09-2014 M\$	31-12-2013 M\$
Remodelación oficinas arrendadas	433.839	262.868
Total	433.839	262.868

- Remodelación de oficinas arrendadas: Incluye todas las remodelaciones realizadas en las agencias arrendadas por la empresa, y se dividen dependiendo de la agencia que se esté remodelando.

- **Valorización**

El valor utilizado es su valor de adquisición, incluyendo en los casos que corresponda todos los costos adicionales que sean necesarios para que el activo se encuentre en las condiciones necesarias para que pueda operar de la forma prevista.

- **Vidas Útiles**

Las vidas útiles de las remodelaciones son las determinadas en función a la utilidad que espera aporten a la entidad, que en este caso es un criterio basado en la experiencia de la entidad con respecto a estos bienes.

Todas las remodelaciones son depreciadas en 5 años, pero si el contrato de arriendo es por un periodo menor, la depreciación será por el plazo del contrato.

- **Método de Depreciación**

El método de depreciación a utilizar reflejará el patrón con arreglo al cual se espera que sean consumidos, y en este caso será el "método lineal" que da un cargo constante al largo de la vida útil del activo, siempre que el valor residual no cambie.

16.5. Otras propiedades, plantas y equipos (Clase código 12.11.090.090)

	30-09-2014 M\$	31-12-2013 M\$
Leasing Bandera 236	490.252	497.030
Remodelación Bandera 236	429.199	569.460
Remodelación agencias propias	54.215	777
Total	973.666	1.067.267

- Leasing Bandera 236: Este grupo incluye el piso 5°, de Bandera 236, donde opera la Casa Matriz.

- **Valorización**

El valor utilizado es su valor de adquisición, incluyendo en los casos que corresponda todos los costos adicionales que sean necesarios para que el activo se encuentre en las condiciones necesarias para que pueda operar de la forma prevista.

Cuadro conciliatorio:

Otras propiedades, planta y equipos					
Propiedad	Tasador	Fecha tasación	Valor tasación	Valor libro	Reevaluación
Leasing piso 5	Independiente	ene-09	542.214	349.350	192.864

- **Vidas Útiles**

En el caso del piso 5, la vida útil es la entregada por tasadores independientes, quienes emitieron su opinión después de visitar las dependencias, destacando la ubicación, construcción; interés en el sector, servicios, instalaciones, terminaciones, valor de renta y avalúo fiscal, la administración está de acuerdo con la tasación.

Piso 5, Bandera: 60 años

- **Método de Depreciación**

El método de depreciación a utilizar reflejará el patrón con arreglo al cual se espera que sean consumidos, y en este caso será el "método lineal" que da un cargo constante al largo de la vida útil del activo, siempre que el valor residual no cambie.

Otras informaciones

- No existen bienes del activo fijo temporalmente fuera de servicio
- El valor bruto de los activos fijos totalmente depreciados que están en uso son M\$ 1.058.290.
- En el activo fijo no hay bienes sin usar y sin clasificar en activos disponibles para la venta.
- No existen diferencias significativas entre los valores libro del activo fijo y sus valores de mercado.

16.6. Conciliación depreciación acumulada

Saldo al 30-09-2014

	Construcción en curso	Terrenos	Edificios, neto	Planta y equipos, neto	Equipamiento de tecnologías de la información, neto	Instalaciones fijas y accesorios, neto	Vehículos de motor, neto	Mejoras de bienes arrendados, neto	Otras propiedades, planta y equipo, netos	Propiedades, planta y equipo, netos
Saldo Inicial al 01-01-2014	0	0	940.245	427.095	1.447.667	3.364	0	132.692	609.625	3.560.688
Depreciación del ejercicio	0	0	141.354	54.166	212.942	1.422	0	95.463	144.875	650.222
Desapropiaciones	0	0	0	-1.000	0	0	0	-12.956	0	-13.956
Saldo final al 30-09-2014	0	0	1.081.599	480.261	1.660.609	4.786	0	215.199	754.500	4.196.954

Saldo al 31-12-2013

	Construcción en curso	Terrenos	Edificios, neto	Planta y equipos, neto	Equipamiento de tecnologías de la información, neto	Instalaciones fijas y accesorios, neto	Vehículos de motor, neto	Mejoras de bienes arrendados, neto	Otras propiedades, planta y equipo, netos	Propiedades, planta y equipo, netos
Saldo Inicial al 01-01-2013	0	0	751.772	357.816	1.170.234	1.468	0	380.445	416.876	3.078.611
Depreciación del ejercicio	0	0	188.473	72.964	278.080	1.896	0	79.888	192.749	814.050
Desapropiaciones	0	0	0	-3.685	-647	0	0	-327.641	0	-331.973
Saldo final al 31-12-2013	0	0	940.245	427.095	1.447.667	3.364	0	132.692	609.625	3.560.688

NOTA 17. PROPIEDADES DE INVERSIÓN (Código 12.11.100)

	30-09-2014 M\$	31-12-2013 M\$
Local 205, Rancagua	30.213	31.147
Moneda 673, piso 9	631.390	642.092
Local 101, La Serena	184.022	187.141
Total Edificios	845.625	860.380

17.1 Otros datos a revelar:

- Al local de Moneda 673, piso 9, se le aplicó valor razonable, las otras dos propiedades, en Rancagua y La Serena están valorizadas al costo.
- No tenemos bienes dados en arriendo financiero u operativo.
- No se efectúan inversiones inmobiliarias.
- La propiedad de Moneda 673, piso 9, fue tasada por expertos independientes, quienes emitieron su opinión después de visitar las dependencias, considerando la ubicación, construcción; interés en el sector, servicios, instalaciones, terminaciones, valor de renta y avalúo fiscal de cada uno de los edificios.
- No hay propiedades a valor razonable sin la opinión de un perito experto independiente.
- Los ingresos derivados por el arriendo de estas propiedades los hemos reconocido en el estado de resultados, al 30 de septiembre de 2014 los ingresos ascienden a la suma de M\$ 90.685.-
- No se han reconocidos gastos por reparaciones o mantenimientos durante este período en las propiedades de inversión.
- No se han efectuado ventas de propiedades de inversión en el presente ejercicio.

Conciliación del valor razonable

Propiedad	Tasador	Fecha tasación	Valor tasación	Valor libro	Reevaluación
Moneda 673	Independiente	ene-09	713.435	310.046	403.389

17.2 Propiedades al costo

- La metodología de la depreciación es el método lineal.
- Las vidas útiles de las propiedades son las siguientes:

Local Rancagua	30 años
Local La Serena	50 años
- Detalle del movimiento y conciliación de las propiedades al costo:

Saldo al 30-09-2014

Propiedad	Valor libro inicial M\$	Depreciación del ejercicio M\$	Depreciación acumulada M\$	Valor libro final M\$
Rancagua local 205	37.377	-934	-7.164	30.213
Moneda 673 Piso 9	713.435	-10.702	-82.045	631.390
La Serena local 101	207.934	-3.119	-23.912	184.022
Totales	958.746	-14.755	-113.121	845.625

Saldo al 31-12-2013

Propiedad	Valor libro inicial M\$	Depreciación del ejercicio M\$	Depreciación acumulada M\$	Valor libro final M\$
Rancagua local 205	37.377	-1.246	-6.230	31.147
Moneda 673 Piso 9	713.435	-14.269	-71.343	642.092
La Serena local 101	207.934	-4.159	-20.793	187.141
Totales	958.746	-19.674	-98.366	860.380

- Estas propiedades fueron tasadas por expertos independientes concluyéndose que su valor razonable es muy similar al valor libro registrado.

Nota: Estas propiedades fueron adquiridas para nuestro uso como oficinas y agencias, posteriormente debido al crecimiento de nuestra empresa fue necesario adquirir nuevas oficinas y agencias por lo que estas propiedades se arrendaron a terceros y están en etapa de venta. Como se mencionó en párrafo anterior, éstas propiedades se encuentran en proceso de venta, pero a la fecha no ha habido compradores. La Administración determinó que durante el año se continuará con dicho plan para la venta de estas propiedades.

NOTA 18. PERDIDAS POR DETERIORO DEL VALOR DE LOS ACTIVOS

Durante el presente período, la Sociedad no ha identificado indicadores que sugieran evaluar deterioro de activos.

Los activos amortizables y depreciables se someten a pruebas de pérdida por deterioro siempre que algún suceso o cambio en las circunstancias indique que el importe en libros puede ser no recuperable.

NOTA 19. ACTIVOS INTANGIBLES (Código 12.11.080)

Información a revelar sobre Activos Intangibles

Ejercicio actual:

Movimientos en Activos Intangibles Identificables		Costos de desarrollo, neto	Patentes, marcas registradas y otros derechos, neto	Programas Informáticos, neto	Otros activos intangibles identificables, netos	Activos intangibles identificables, netos
Saldo inicial		4.805.977	0	601.910	0	5.407.887
Adiciones por desarrollo interno		906.566	0	0	0	906.566
Adiciones		0	0	19.240	0	19.240
Adquisiciones mediante combinaciones de negocios		0	0	0	0	0
Desapropiaciones		0	0	0	0	0
Trasferencias a (desde) activos no corrientes y grupos en enajenación mantenidos para la venta		0	0	0	0	0
Desapropiaciones mediante enajenación de negocios		0	0	0	0	0
Retiros		0	0	0	0	0
Amortización		-473.584	0	-146.148	0	-619.732
Cambios	Incrementos (disminución) por revalorización y por pérdidas por deterioro del valor (reversiones) reconocido en el patrimonio neto (1)	Incremento (Disminución) por revalorización reconocido en patrimonio neto	0	0	0	0
		Pérdida por deterioro reconocida en el patrimonio neto	0	0	0	0
		Reversiones de deterioro de valor reconocidas en el patrimonio neto	0	0	0	0
	Incremento (disminución) por revalorización reconocido en el estado resultados		0	0	0	0
	Pérdida por deterioro reconocida en el estado de resultados		0	0	0	0
	Reversiones de deterioro de valor reconocidas en el estado de resultados		0	0	0	0
Incremento (disminución) en el cambio de moneda extranjera		0	0	0	0	0
Otros incrementos (disminución)		222.870	0	0	0	222.870
Total cambios		655.852	0	-126.908	0	528.944
Saldo final		5.461.829	0	475.002	0	5.936.831

Ejercicio anterior:

Movimientos en Activos Intangibles Identificables		Costos de desarrollo, neto	Patentes, marcas registradas y otros derechos, neto	Programas Informáticos, neto	Otros activos intangibles identificables, netos	Activos intangibles identificables, netos
Saldo inicial		3.421.982	0	601.686	0	4.023.668
Adiciones por desarrollo interno		4.608.935	0	0	0	4.608.935
Adiciones		72.156	0	477.744	0	549.900
Adquisiciones mediante combinaciones de negocios		0	0	0	0	0
Desapropiaciones		0	0	0	0	0
Trasferencias a (desde) activos no corrientes y grupos en enajenación mantenidos para la venta		0	0	0	0	0
Desapropiaciones mediante enajenación de negocios		0	0	0	0	0
Retiros		0	0	0	0	0
Amortización		-720.016	0	-412.475	0	-1.132.491
Cambios	Incrementos (disminución) por revalorización y por pérdidas por deterioro del valor (reversiones) reconocido en el patrimonio neto (1)	Incremento (Disminución) por revalorización reconocido en patrimonio neto	0	0	0	0
		Pérdida por deterioro reconocida en el patrimonio neto	0	0	0	0
		Reversiones de deterioro de valor reconocidas en el patrimonio neto	0	0	0	0
	Incremento (disminución) por revalorización reconocido en el estado resultados		0	0	0	0
	Pérdida por deterioro reconocida en el estado de resultados		0	0	0	0
	Reversiones de deterioro de valor reconocidas en el estado de resultados		0	0	0	0
Incremento (disminución) en el cambio de moneda extranjera		0	0	0	0	0
Otros incrementos (disminución)		-2.577.080	0	-65.045	0	-2.642.125
Total cambios		1.383.995	0	224	0	1.384.219
Saldo final		4.805.977	0	601.910	0	5.407.887

Los componentes de los activos intangibles son:

19.1 Desarrollos de Sistemas (Clase código 12.11.080.040.010)

	30-09-2014 M\$ Valor neto	31-12-2013 M\$ Valor neto
Desarrollos de sistemas	5.461.829	4.805.977
Total	5.461.829	4.805.977

Desarrollos de Sistemas: Se componen por desarrollos de la AFP y que han sido realizados por personal de Tecnología y Operaciones de AFP Cuprum S.A. El principal sistema que tenemos es el IAFP, este sistema entró a producción el 01 de abril de 2013.

- **Valorización**

El valor utilizado es su valor de adquisición, incluyendo en los casos que corresponda todos los costos adicionales que sean necesarios para que el activo se encuentre en las condiciones necesarias para que pueda operar de la forma prevista.

- **Vidas Útiles**

Las vidas útiles de los desarrollos están de acuerdo al tiempo que se espera presten utilidad en la compañía, el criterio considera la experiencia de la entidad con respecto al tiempo que estos bienes son usados en la empresa. Estos desarrollos se amortizan entre 4 a 12 años dependiendo del desarrollo.

- **Método de Amortización**

El método de depreciación a utilizar reflejará el patrón con arreglo al cual se espera que sean consumidos, y en este caso será el "método lineal" que da un cargo constante a lo largo de la vida útil del activo, siempre que el valor residual no cambie.

19.2 Licencias (Clase código 12.12.080.040.030)

	30-09-2014 M\$ Valor neto	31-12-2013 M\$ Valor neto
Licencias	475.002	601.910
Total	475.002	601.910

Licencias: Se componen por las Licencias para el uso de software y principalmente son: Licencias para el uso de equipos computacionales, las más relevantes son: Office, Microsoft, Oracle, antivirus.

- **Valorización**

El valor utilizado es su valor de adquisición, incluyendo en los casos que corresponda todos los costos adicionales que sean necesarios para que el activo se encuentre en las condiciones necesarias para que pueda operar de la forma prevista.

- **Vidas Útiles**

Las vidas útiles de las licencias están de acuerdo al tiempo que se espera presten utilidad a la Compañía. El criterio considera la experiencia de la entidad con respecto al tiempo que estas licencias son usadas en la empresa.

Estas licencias se amortizan entre 6 a 10 años.

- **Método de Depreciación**

El método de depreciación a utilizar reflejará el patrón con arreglo al cual se espera que sean consumidos, y en este caso será el "método lineal" que da un cargo constante a lo largo de la vida útil del activo, siempre que el valor residual no cambie.

19.3 Conciliación de amortización acumulada

Saldo al 30-09-2014

	Costos de desarrollo, neto	Patentes, marcas registradas y otros derechos, neto	Programas Informáticos, neto	Otros activos intangibles identificables, netos	Activos intangibles identificables, netos
Saldo Inicial al 01-01-2014	386.128	0	171.436	0	557.564
Depreciación del ejercicio	473.584	0	146.148	0	619.732
Desapropiaciones	-31.338	0	0	0	-31.338
Saldo final al 30-09-2014	828.374	0	317.584	0	1.145.958

Saldo al 31-12-2013

	Costos de desarrollo, neto	Patentes, marcas registradas y otros derechos, neto	Programas Informáticos, neto	Otros activos intangibles identificables, netos	Activos intangibles identificables, netos
Saldo Inicial al 01-01-2013	327.548	0	328.280	0	655.828
Depreciación del ejercicio	720.016	0	412.475	0	1.132.491
Desapropiaciones	-661.436	0	-569.319	0	-1.230.755
Saldo final al 31-12-2013	386.128	0	171.436	0	557.564

NOTA 20. PRESTAMOS QUE DEVENGAN INTERESES (Código 21.11.010) y (Código 22.11.010)

	30-09-2014 M\$	31-12-2013 M\$
Préstamos bancarios	0	0
Sobregiro bancario	57	15.158
Arrendamiento financiero	18.786	17.527
Subtotal Préstamos que devenguen intereses corrientes	18.843	32.685
Préstamos bancarios	0	0
Arrendamiento financiero	298.538	301.597
Subtotal Préstamos que devenguen intereses no corrientes	298.538	301.597

Desglose de préstamos bancarios por institución financiera, monedas y vencimientos, totales.

Saldo al 30 de septiembre de 2014

País	Sociedad deudora	Institución acreedora	Moneda	Tipo de amortización	Tasa UF anual	Tasa nominal mensual	Garantía	Corrientes					No Corrientes					
								Vencimientos				Total corrientes 30/09/2014 M\$	Vencimientos				Total no corrientes 30/09/2014 M\$	
								Indeterminado M\$	Hasta 1 mes M\$	1 a 3 meses M\$	3 a 12 meses M\$		1 hasta 2 años M\$	más de 2 años hasta 3 años M\$	más de 3 años hasta 5 años M\$	más de 5 años hasta 10 años M\$		
Chile	AFP Cuprum S.A.	Banco Crédito e Inv.	\$	Mensual		0,50%	Sin garantía	0	57	0	0	57	0	0	0	0	0	0
Chile	AFP Cuprum S.A.	Banco Crédito e Inv.	UF	Mensual	4,44%	0,00%	Sin garantía	0	1.534	3.085	14.167	18.786	19.634	20.522	43.867	214.515	298.538	298.538
TOTAL								0	1.591	3.085	14.167	18.843	19.634	20.522	43.867	214.515	298.538	298.538

Saldo al 31 de diciembre de 2013

País	Sociedad deudora	Institución acreedora	Moneda	Tipo de amortización	Tasa UF anual	Tasa nominal mensual	Garantía	Corrientes					No Corrientes					
								Vencimientos				Total corrientes 31/12/2013 M\$	Vencimientos				Total no corrientes 31/12/2013 M\$	
								Indeterminado M\$	Hasta 1 mes M\$	1 a 3 meses M\$	3 a 12 meses M\$		1 hasta 2 años M\$	más de 2 años hasta 3 años M\$	más de 3 años hasta 5 años M\$	más de 5 años hasta 10 años M\$		
Chile	AFP Cuprum S.A.	Banco de Chile	\$	Mensual		0,59%	Sin garantía	0	101	0	0	101	0	0	0	0	0	0
Chile	AFP Cuprum S.A.	Banco Crédito e Inv.	\$	Mensual		0,50%	Sin garantía	0	15.057	0	0	15.057	0	0	0	0	0	0
Chile	AFP Cuprum S.A.	Banco Crédito e Inv.	UF	Mensual	4,44%	0,00%	Sin garantía	0	1.431	2.878	13.218	17.527	18.320	19.147	40.929	223.201	301.597	301.597
TOTAL								0	16.589	2.878	13.218	32.685	18.320	19.147	40.929	223.201	301.597	301.597

NOTA 21. RETENCIONES A PENSIONADOS (Clase código 21.11.040.090)

Retenciones a Pensionados	30-09-2014 M\$	31-12-2013 M\$
Isapres	813.428	722.283
Fondo Nacional de Salud	424.798	388.527
Préstamo CCAF pensionados	205.939	219.488
Impuesto retenido pensionados	138.620	114.771
Retención 1% CCAF pensionados	39.310	37.661
Impuesto retenido Excedente Libre Disposición	2.182	11.431
Préstamo médico Empart	1.711	1.699
Retención judicial pensionados	1.232	958
TOTAL (Clase Código 21.11.040.090)	1.627.220	1.496.818

NOTA 22. COTIZACIONES DE SALUD DE AFILIADOS INDEPENDIENTES Y PENSIONADOS (Clases códigos 21.11.040.030 21.11.040.090).

En conformidad a lo establecido en el D.L. N° 3.500 de 1980, la Administradora debe recaudar las cotizaciones de salud de los afiliados independientes y descontar la cotización de salud de las pensiones que financia con los Fondos de Pensiones para enterarlas en el Fondo Nacional de Salud o la Institución de Salud Provisional que corresponda.

En virtud a lo anterior, los saldos de estas cuentas representan las cotizaciones recaudadas y que deberán ser enteradas en el Fondo Nacional de Salud o en las respectivas Instituciones de Salud Provisional, durante el transcurso del mes siguiente, de acuerdo a las normas vigentes:

El saldo adeudado a la fecha de los estados financieros se determinó de la siguiente manera:

a) Independientes	30-09-2014 M\$	31-12-2013 M\$
Saldo al cierre del ejercicio anterior	118.663	108.034
Recaudación de cotizaciones de salud del ejercicio	1.242.537	1.636.870
Giros al Fondo Nacional de Salud en el ejercicio	-1.231.111	-1.626.241
Saldos al cierre del ejercicio (Clase código 21.11.040.030)	130.089	118.663

b) Pensionados	30-09-2014 M\$	31-12-2013 M\$
Saldo al cierre del ejercicio anterior	1.110.810	987.645
Retenciones de cotizaciones de salud a pensionados en el ejercicio	11.673.327	13.773.938
Giros al Fondo Nacional de Salud en el ejercicio	-3.637.084	-4.382.510
Giros a Isapres en el ejercicio	-7.908.827	-9.268.263
Subtotal cotizaciones de pensionados (*)	1.238.226	1.110.810

(*) Nota: Estos saldos forman parte de la cuenta retenciones a pensionados código 21.11.040.090.

NOTA 23. PENSIONES POR PAGAR (Clase código 21.11.040.040)

Representa el monto a pagar de los beneficios previsionales establecidos en el Decreto ley N° 3.500.

	30-09-2014 M\$	31-12-2013 M\$
Retiro programado	35.412	51.907
Cheques y efectivos caducos de pensiones	28.598	37.748
Sub Total	64.010	89.655
Reclasificación cuentas bloqueos de pensiones (*)	3.068	0
Reclasificación cuentas por cobrar al Estado (**)	58.658	57.661
Saldos al cierre del ejercicio (Clase código 21.11.040.040)	125.736	147.316

(*) Corresponde a los bloqueos que se realizan a las nóminas de pagos de pensiones por afiliados fallecidos.

(**) Ver nota 12 f) ítem ii

**NOTA 24. ACREEDORES COMERCIALES Y OTRAS CUENTAS POR PAGAR
 (Código 21.11.040)**

	30-09-2014 M\$	31-12-2013 M\$
Acreedores comerciales (*)	486.233	1.083.972
Cuentas por pagar a los Fondos de Pensiones (**)	54.197	365.966
Cuentas por pagar al Fondo Nacional de Salud	130.089	118.663
Pensiones por Pagar	125.736	147.316
Recaudación por Aclarar	765.539	538.774
Cuentas por pagar a las Compañías de Seguros	37.824	19.897
Retención a Pensionados	1.627.220	1.496.818
Otras cuentas por pagar (***)	4.141.523	1.399.309
Total	7.368.361	5.170.715

(*) La cuenta acreedores comerciales incluye los saldos pendientes de cancelar de las cuentas de Proveedores varios, honorarios varios, vales vistas por pago de proveedores caducos, impuestos retenidos por remuneraciones a los trabajadores, impuesto técnicos extranjeros, impuestos único por desafiliaciones, impuesto único por honorarios, impuesto débito de las facturas de ventas, ppm por pagar, impuestos adicional por operaciones extranjeras e impuesto retenido por pagos de APV y APVC. Todas estas partidas por impuestos son canceladas al mes siguiente.

(**) Ver nota N° 9

(***) El monto incluido dentro del ejercicio 2014 corresponde a Retenciones por M\$ 1.338.623, Dividendos por pagar M\$198.231, Costas judiciales y prejudiciales por M\$ 29.424, acciones propias en cartera por M\$2.575.245 y la variación con el ejercicio 2013 corresponde a Retenciones por M\$1.200.105, Dividendos por pagar M\$167.625 y Costas judiciales y prejudiciales por M\$31.579.

NOTA 25. PROVISIONES (Código 21.11.060)

Al 30 de septiembre de 2014 y 31 de diciembre de 2013, la Administradora mantiene saldo en la cuenta Provisiones (código FECU-IFRS 21.11.060), el que se detalla a continuación:

	30-09-2014 M\$	31-12-2013 M\$
Provisión por siniestralidad	0	234.497
Participación en utilidades y bonos	2.577.827	4.365.350
Provisión de vacaciones	1.391.088	1.486.380
Provisión dividendos mínimo obligatorio	0	14.035.788
Otras provisiones (*)	4.923.398	493.957
Total	8.892.313	20.615.972

(*) En la cuenta otras provisiones se incluyen los conceptos de provisión auditoria externa, provisión de seguro, provisión de leyes sociales por bono desempeño y participación, provisión de facturación de agentes recaudadores, provisión de asesorías externas, provisión de gastos de capacitación, provisión por reconocimiento al personal, provisión de gasto por servicios computacionales, provisión custodia nacional y extranjera, provisión de marketing y publicidad, provisión por reliquidación de impuesto renta, provisión de gastos de cobranza por incobrables, provisión de gastos comunes, provisión por facturación de proveedores extranjeros, y corredores de bolsa.

No tenemos provisiones por gestiones de cobranzas de los Estudios Jurídicos contratados por esta Administradora.

A continuación se presenta detalle de la cuenta otras provisiones:

Detalle	Antigüedad	30-09-2014 M\$	Código
Provisión custodia extranjera	1 MES	47.727	31.11.090.030
Provisión comisión agentes recaudadores	1 MES	71.487	31.11.090.030
Provisión de capacitación	1 MES	12.777	31.11.090.030
Provisión gasto comercialización	1 MES	104.902	31.11.090.010
Provisión premio a la excelencia	1 MES	61.638	31.11.090.030
Provisión proyecto BRAA	1 MES	22.089	31.11.090.030
Provisión seguro complementario empleados	1 MES	86.647	31.11.040.030
Provisión auditoria externa	2 MESES	84.830	31.11.090.030
Provisión Deposito Central de Valores	1 MES	53.967	31.11.090.030
provisión de corredores de bolsa	1 MES	11.951	31.11.090.030
Provisión Storbox	1 MES	7.132	31.11.090.030
Provisión reliquidación imppto. Renta	1 MES	4.239.703	31.11.090.040
Provisión gasto comun bandera	1 MES	4.000	31.11.090.030
Provisión Bloomberg Finance LP	1 MES	975	31.11.090.030
Provisión gasto cobranza	1 MES	16.265	31.11.090.030
Provisión servicios, asesorias tecnologicas	1 MES	36.436	31.11.090.020
Provisión agencias	1 MES	16.260	31.11.090.030
Provisión Marketing	1 MES	2.495	31.11.090.010
Provisión PREV IRED S.A.	1 MES	7.753	31.11.090.030
Provisión Recurso Personas	1 MES	34.364	31.11.090.030
TOTALES		4.923.398	

Detalle	Antigüedad	31-12-2013 M\$	Código
Provisión custodia extranjera	1 MES	18.174	31.11.090.030
Provisión comisión agentes recaudadores	1 MES	60.746	31.11.090.030
Provisión de capacitación	1 MES	24.791	31.11.090.030
Provisión proveedores extranjeros	1 MES	2.404	31.11.090.030
Provisión corredores de bolsa	1 MES	1.775	31.11.090.030
Provisión premio a la excelencia	1 MES	158.498	31.11.090.030
Provisión SCOMP	1 MES	18.061	31.11.090.010 y 31.11.090.030
Provisión indemnización	1 MES	25.539	31.11.040.050
Provisión proyecto BRAA	1 MES	51.944	31.11.090.030
Provisión multa Resolución N°11 SP	1 MES	4.568	31.11.090.030
Provisión comisión seguro complementario	1 MES	9.324	31.11.090.030
Provisión donación	1 MES	8.900	31.11.090.030
Provisión beca de estudio	1 MES	9.707	31.11.040.030
Provisión salas cunas	1 MES	916	31.11.040.030
Provisión reclutamiento personal	1 MES	533	31.11.090.030
Provisión multa declaración jurada	1 MES	436	31.11.090.030
Provisión aporte empleador por bonos	3 MESES	54.751	31.11.040.010 y 31.11.040.020
Provisión auditoria externa	2 MESES	42.890	31.11.090.030
TOTALES		493.957	

A continuación se presenta una conciliación entre el valor inicial y final de cada una de las provisiones que mantiene la Administradora al 30 de septiembre de 2014:

DETALLE	Provisión por siniestralidad M\$	Participación en utilidades y bonos M\$	Provisión de vacaciones M\$	Provisión dividendos minimo obligatorio M\$	Otras provisiones M\$
Saldo inicial al 1 de enero del 2014	234.497	4.365.350	1.486.380	14.035.788	493.957
Provisiones adicionales	0	0	0	0	0
Incremento (decremento) en provisiones existentes		3.241.934	1.391.088	0	4.441.904
Provisión utilizada (pagos efectuados con cargo a la provisión)	-234.497	-5.029.457	-1.486.380	-14.035.788	-12.463
Saldo final al 30 de septiembre de 2014	0	2.577.827	1.391.088	0	4.923.398

A continuación se presenta una conciliación entre el valor inicial y final de cada una de las provisiones que mantiene la Administradora al 31 de diciembre de 2013:

DETALLE	Provisión por siniestralidad M\$	Participación en utilidades y bonos M\$	Provisión Participación del Directorio M\$	Provisión de vacaciones M\$	Provisión dividendos mínimo obligatorio M\$	Otras provisiones M\$
Saldo inicial al 1 de enero del 2013	829.441	4.169.828	279.084	1.420.962	0	497.911
Provisiones adicionales	0	0	0	0	0	0
Incremento (decremento) en provisiones existentes		5.059.627		1.486.380	14.035.788	543.022
Provisión utilizada (pagos efectuados con cargo a la provisión)	-594.944	-4.864.105	-279.084	-1.420.962	0	-546.976
Saldo final al 31 de diciembre de 2013	234.497	4.365.350	0	1.486.380	14.035.788	493.957

Provisión por siniestralidad: La Administradora efectuó esta provisión para el menor valor de las reservas y las variaciones de las tasas de actualización.

Participación en utilidades y bonos: La Administradora registra un pasivo como participación de utilidades, bono del desempeño y otros bonos como navidad y vacaciones. Estas provisiones se cancelan mayoritariamente entre el último trimestre y primer trimestre de cada año.

Participación de utilidades del Directorio: Corresponde a la participación de las utilidades del ejercicio que tienen derecho los Directores de la Sociedad.

Provisión de vacaciones: El costo de las vacaciones de los empleados se registra sobre las bases devengadas mensuales y el consumo de este beneficio dependerá del uso del feriado legal que realicen los trabajadores.

Provisión de dividendos mínimo obligatorio: De acuerdo a la ley de sociedades anónimas, se debe distribuir al menos el 30% de las utilidades líquidas. Esta provisión se liquida al año siguiente cuando se paga el dividendo definitivo.

Otras provisiones: Las otras provisiones son pasivos que a la fecha de cierre aún no se recibía la documentación correspondiente.

NOTA 26. PROPIEDADES Y CAPITAL DE LA ADMINISTRADORA

26.1 Propiedad

Principales accionistas

	Nombre de los 12 mayores accionistas	Tipo de persona	R.U.T.	Participación de propiedad	Número de acciones
1	PRINCIPAL INSTITUTIONAL CHILE S.A.	D	76.240.079-0	97,24%	17.499.252
2	AFP CUPRUM S.A.	D	98.001.000-7	0,35%	63.510
3	LARRAIN VIAL S.A. CORREDORES DE BOLSA	D	80.537.000-9	0,29%	52.481
4	SANTANDER S.A. C. DE BOLSA	D	96.683.200-2	0,12%	21.868
5	ASOC.GREM.NAC.DE SUPERV.COBR	D	70.074.200-8	0,07%	12.100
6	GONZALEZ GONZALEZ ALFREDO HOMERO	A	04.755.918-9	0,07%	12.000
7	BANCHILE CORREDORES DE BOLSA S.A.	D	96.571.220-8	0,06%	11.273
8	BCI CORREDOR DE BOLSA S.A.	D	96.519.800-8	0,06%	10.263
9	UGARTE PALAZUELOS CARLOS GUILLERMO	A	01.851.986-0	0,06%	10.200
10	CORONADO GATICA SAMUEL SEGUNDO	A	04.343.470-5	0,06%	10.188
11	RICO HUGO VICTOR	A	01.678.964-K	0,06%	9.885
12	ZAMBRANA GONZALEZ BAUDILIO CACIO	A	02.941.144-1	0,05%	9.600
	TOTAL			98,49%	17.722.620

Entidad controladora: Principal Institutional Chile S.A. 97,24%

Tipos de persona:

- A: Persona natural nacional.
- B: Persona natural extranjera.
- C: Sociedad anónima abierta.
- D: Otro tipo de sociedad.
- E: Persona jurídica extranjera.

26.2 Capital Pagado

Serie	Capital suscrito M\$	Capital pagado M\$
Única	3.066.443	3.066.443

Número de acciones

Serie	Nº de acciones suscritas	Nº de acciones pagadas	Nº de acciones con derecho a voto
Única	17.996.300	17.996.300	17.932.790

Con fecha 11 de marzo de 2014, se informó por medio de hecho esencial a la Superintendencia de Valores y Seguros que el accionista Controlador de la Sociedad, Principal Institutional Chile S.A., con fecha 10 de marzo de 2014 adquirió acciones que le permitieron superar el 95% de las acciones de Administradora de Fondos de Pensiones Cuprum S.A.. Lo anterior, de acuerdo a la Ley de Sociedades Anónimas dio derecho a retiro en favor de los accionistas minoritarios, el cual fue ejercido dentro del plazo de 30 días contado desde la fecha en que el controlador alcanzó la participación indicada. Al 30 de septiembre de 2014, la Administradora mantiene 63.510 acciones por un monto de M\$ 2.331.538, las cuales fueron adquiridas por la Administradora producto del ejercicio del derecho a retiro de los accionistas minoritarios. El precio pagado por estas acciones fue determinado de acuerdo a lo dispuesto en el Art 132 número 3 del reglamento de Sociedades Anónimas, equivalente a \$ 36.711,50 por acción.

Con fecha 26 de septiembre de 2014 se informó por medio de hecho esencial a la Superintendencia de Valores y Seguros que AFP Cuprum S.A. se fusionaba con su accionista controlador Principal Institutional Chile S.A., en la Junta Extraordinaria de Accionista que se citó para ver la fusión entre otros acuerdos se estableció y que de acuerdo al artículo 69 de la Ley N°18.046 sobre Sociedades Anónimas, los accionistas disidentes de la Operación tendrán el derecho a retirarse de Cuprum. Se considerará accionista disidente aquél que en la Junta se haya opuesto a la Operación o, el que no habiendo concurrido a esta Junta, manifieste su disidencia por escrito a Cuprum, dentro del plazo de 30 días contado desde la fecha de celebración de la Junta y que vence el 26 de octubre de 2014. Los accionistas disidentes sólo podrán ejercer su derecho a retiro por el total de las acciones que posean inscritas a su nombre en el Registro de Accionistas de Cuprum a la medianoche del quinto día hábil anterior a la fecha de celebración de la Junta y que permanezcan en esa condición hasta el día del pago.

El precio a pagar por Cuprum al accionista disidente que haga uso del derecho a retiro será el valor de \$36.698 por cada acción, que corresponde al valor de la acción de Cuprum según el promedio ponderado de las transacciones bursátiles de la acción durante el período de 60 días hábiles bursátiles comprendidos entre el trigésimo y el nonagésimo día hábil bursátil anterior a la presente fecha. A la fecha de presentes Estados Financieros hicieron uso del derecho a retiro 70.174 acciones por valor total de M\$ 2.575.245.

Estas acciones se encuentran sujeto al régimen establecido en la Ley 18.045 que indica que estas acciones deben ser enajenadas dentro del plazo de 12 meses, posterior a su adquisición o en su defecto, se debe proceder a citar a una junta extraordinaria de accionistas para decidir el destino de estas acciones.

26.3 Reserva

	Saldo inicio M\$	Movimiento periodo M\$	Saldo final 30-09-2014 M\$
Reservas legales (*)	87.892	0	87.892
Reservas de revaluación	-368.269	32.364	-335.905
Otras reservas varias	72.188	0	72.188
Total	-208.189	32.364	-175.825

	Saldo inicio M\$	Movimiento periodo M\$	Saldo final 31-12-2013 M\$
Reservas legales (*)	87.892	0	87.892
Reservas de revaluación	33.431	-401.700	-368.269
Otras reservas varias	72.188	0	72.188
Total	193.511	-401.700	-208.189

(*) Corresponde al fondo de reserva legal constituido en la Junta General Ordinaria de Accionistas de fecha 17 de junio de 1986, de acuerdo a lo establecido en la letra a del Artículo 17 de los estatutos de la Sociedad.

Con fecha 20 de mayo 1987, en la Junta General Extraordinaria de Accionistas se acordó eliminar el fondo de reserva legal.

Otras reservas varias

Se origina por la eliminación de la corrección monetaria del capital pagado por aplicación de la norma NIIF, de acuerdo a lo indicado en Oficio Ordinario N° 19.442 de fecha 10 de agosto de 2009, emitida por la Superintendencia de Pensiones.

26.4 Utilidades retenidas y dividendos(Clase código 23.11.040)

Al 30 de septiembre de 2014

Concepto	Saldo inicio M\$
Saldo inicial de Utilidades Retenidas	125.649.666
Ganancia (pérdida) del ejercicio	49.103.985
Saldo final Utilidades Retenidas	174.753.651

Al 31 de diciembre de 2013

Concepto	Saldo inicio M\$
Saldo inicial de Utilidades Retenidas	80.718.826
Ganancia (pérdida) del ejercicio	58.966.628
Dividendo mínimo obligatorio (30%)	-14.035.788
Saldo final Utilidades Retenidas	125.649.666

Respecto a la utilidad líquida distribuible de acuerdo a lo dispuesto en las Circulares N° 1.945 y 1.983 de la SVS, de fechas 29 de septiembre de 2009 y 30 de julio de 2010, respectivamente, el Directorio de AFP Cuprum S.A., en su sesión de fecha 6 de octubre de 2010, acordó establecer como política general que la utilidad líquida distribuible para los efectos del pago del dividendo mínimo obligatorio del 30%, establecido por el artículo 79 de la ley N° 18.046, se determinará sobre la base de la utilidad depurada de aquellas variaciones relevantes del valor razonable de los activos y pasivos que no estén realizados, las cuales deberán ser reintegradas al cálculo de la utilidad líquida del ejercicio en que tales variaciones se realicen. La Sociedad a la fecha de estos Estados Financieros Consolidados no ha efectuado ajustes del valor razonable de los activos y pasivos que no estén realizados.

Al 30 de septiembre de 2014 no se ha realizado en las utilidades acumuladas ajustes de primera aplicación.

En consecuencia, se acordó que, para los efectos de la determinación de la utilidad líquida distribuible de la Compañía, esto es, la utilidad líquida a considerar para el cálculo del dividendo mínimo obligatorio en lo que se refiere al ejercicio 2013, se excluirá de los resultados del ejercicio la Rentabilidad del Encaje, si esta última fuera negativa no se considerará para el cálculo.

Los dividendos adicionales serán determinados en base a los mencionados criterios, según el acuerdo que adopte al respecto la Junta de Accionistas.

La junta de accionistas de fecha 30 de abril del 2014 fijo un dividendo de \$ 779,92632794 por acción, el cual se pagó a los accionistas el 30 de mayo del 2014.

Utilidad líquida distribuible:

Utilidad líquida distribuible, para período terminado al 30 de septiembre 2014.

	30-09-2014 M\$
Ganancia atribuible a participacion mayoritaria	49.103.985
Rentabilidad Encaje	22.725.795
Utilidad líquida distribuible	26.378.190
Aplicación política de dividendos (a lo menos el 30%)	7.913.457

Utilidad líquida distribuible, para período terminado al 31 de diciembre 2013.

	31-12-2013 M\$
Ganancia atribuible a participacion mayoritaria	58.966.628
Rentabilidad Encaje	12.180.668
Utilidad líquida distribuible	46.785.960
Aplicación política de dividendos (a lo menos el 30%)	14.035.788

Al 30 de septiembre de 2014, la sociedad tiene el 100% de su capital suscrito y pagado.

NOTA 27. EFECTO DE LAS VARIACIONES EN TIPOS DE CAMBIOS DE LA MONEDA EXTRANJERA (Código 31.11.180)

Serie	30-09-2014	30-09-2013	TRIMESTRE	TRIMESTRE
	M\$	M\$	ACTUAL	ANTERIOR
			M\$	M\$
Diferencias de cambio reconocidas en resultados excepto para instrumentos financieros medidos al valor razonable a través de resultados	11.676	4.481	7.322	1.117
Reservas de conversión	0	0	0	0

NOTA 28. PARTICIPACIÓN MINORITARIA (Código 24.11.000)

El saldo de este ítem corresponde al reconocimiento de la porción del patrimonio de la sociedad filial de la Administradora, que pertenece a terceras personas. El saldo de este ítem al 30 de septiembre de 2014 fue de M\$ 332, al 31 de diciembre de 2013 era de M\$ 319. Estos valores se presentan en el código 24.11.000 del Estado de Situación Financiera Consolidado.

La utilidad (pérdida) del ejercicio perteneciente a terceros se presenta en el Estado de Resultados Consolidado, en el código 32.11.120, cuyo saldo del período finalizado el 30 de septiembre de 2014 es de M\$ 13 y al 30 de septiembre de 2013 era de M\$9, para el trimestre terminado el 30 de septiembre de 2014 M\$ 2 y para el trimestre terminado el 30 de septiembre de 2013 M\$4.

NOTA 29. CONTRATOS DE PRESTACIÓN DE SERVICIOS

Nombre	GIRO	Tipo de servicio entregado	Costo cargado a resultado		Monto Adeudado	
			30-09-2014	30-09-2013	30-09-2014	30-09-2013
			M\$	M\$	M\$	M\$
Depósito Central de Valores S.A.	Custodia de Valores	Custodia de títulos e Instituciones financieras de la A.F.P (1)	-468.423	-431.583	0	48.224
		Administración del Depto. Acciones de la AFP (2)	-16.675	-15.477	0	1.048
Brown Brothers Harriman & Co.	Custodia de valores	Custodia de títulos extranjeros (3)	-191.041	-141.908	47.727	17.375
Bolsa de Comercio de Santiago	Bolsa de Valores	Arriendo terminal, citófono y derecho de bolsa (4)	-66.157	-64.756	3.287	7.094
Bolsa de Valores		Rueda transacc, renta fija, arriendo terminal, arriendo pantallas planas, derecho de bolsa y otros (5)	-4.257	-4.093	1.148	275
Bolsa Electrónica de Chile S.A.	Bolsa de Comercio					
Ernst & Young Serv. Prof. Auditoría Y Ases.	Audidores	Auditoría Externa	-109.150	-68.070	0	0
Caja compensación Los Andes	Caja de compensación	Recaudación planillas	-102.527	-84.538	20.486	23.031
Serv. de Administración Previsional	Entidad recaudadora	Recaudación planillas	-398.990	-376.484	54.013	98.648
Totales contratos de prestación de servicios			-1.357.220	-1.186.909	126.661	195.695

Valor de los servicios

(1) El valor del servicio de custodia, de administración de valores y de registro de transacciones es esencialmente variables en función de los montos involucrados

(2) Mantención mensual	UF	35,74
Organización y atención Junta de Accionistas por cada asistente	UF	0,017
Proceso de pago de dividendo, por cada accionista vigente	UF	0,029

(3) Custodia de valores está en función del monto de la cartera. La administración de valores varía según el tipo de instrumento transado y del país de origen

(4) Arriendo terminal	UF	136,37 mensuales
Derechos	UF	1210,23 anuales
(5) Arriendo terminal	UF	11,90 mensuales
Derechos	UF	71,40 anuales

NOTA 30. REMUNERACIONES DEL DIRECTORIO

Las remuneraciones percibidas por nuestro directorio durante el ejercicio actual y anterior se detallan a continuación:

	30-09-2014 M\$	30-09-2013 M\$
Dietas	168.505	167.121
Participación de utilidad	0	269.574
Total	168.505	436.695

NOTA 31. POLÍTICA DE DESAGREGACIÓN DE LOS INGRESOS Y GASTOS SEGÚN EL TIPO DE FONDO DONDE TUVIERON SU ORIGEN

Políticas o procedimientos utilizados para la asignación de ingresos y gastos por Tipo de Fondos.

Los ingresos por comisiones y la rentabilidad del encaje son reconocidos por cada tipo de fondos de acuerdo a su origen, que está dado por donde los afiliados tienen invertidos sus fondos de pensiones.

El gasto por seguro de invalidez y sobrevivencia y las remuneraciones al personal de ventas, se distribuye siguiendo el criterio de las comisiones, es decir, donde los afiliados tienen invertidos sus fondos de pensiones.

Los gastos pagados por custodia de títulos nacionales y extranjeros se distribuyen de acuerdo a la custodia de la cartera de los fondos de pensiones.

Los gastos de transacciones de valores en bolsa de valores se distribuyen de acuerdo a los montos transados por cada fondo de pensiones.

NOTA 32. CONTINGENCIAS Y RESTRICCIONES

Garantías

A la fecha, no existen garantías directas e indirectas.

Causas laborales:

- Juzgado del Trabajo de Castro. Rol T-16-13.
Demanda tutela, en subsidio despido injustificado. Monto demanda \$ 11.638.308.
Fallo acoge demanda. Se interpuso recurso de nulidad, rechazado. Se consignó suma. Terminado.
- Juzgado del Trabajo de Punta Arenas. Rol O-14-2014.
Demanda despido indirecto, en subsidio despido injustificado. Monto demanda \$ 13.866.710.
Fallo rechaza demanda. Ambas partes interponen recurso de nulidad. Suspendido el procedimiento.
- Juzgado del Trabajo de Iquique. Rol O-207-14.
Demanda despido injustificado. Monto demanda \$ 3.536.420.
Avenimiento. Terminado.
- Juzgado del Trabajo de Chillan. RIT O-227-14.
Demanda despido injustificado. Monto demanda \$ 5.278.957.
Pendiente celebración audiencia preparatoria.

Otras causas:

- Trigésimo Cuarto Juzgado del Crimen de Santiago. Rol 201.053-2. En esta causa se acumularon tres querellas presentadas por Cuprum en contra de quienes resulten responsables de giros fraudulentos de las cuentas de ahorro voluntario de seis afiliados a la Administradora, por montos de M\$ 4.000, M\$ 1.700 y M\$ 25.000. Fallo absuelve a dos procesados y condena a otros dos por uso malicioso de instrumento público falso. Uno de los condenados apeló, pendiente su resolución.
- Séptimo Juzgado de Garantía de Santiago. RIT 22.415-09. Querella presentada por Cuprum por los delitos de falsificación de instrumento privado. Se formalizó a querellado. Se acordó suspensión condicional del procedimiento, en la cual se dispuso que el querellado pague a Cuprum la suma de \$ 268.630, en tres cuotas mensuales. Pendiente cumplimiento.

- Tercer Juzgado Civil de Concepción. RIT C-3206-10. Demanda de indemnización de perjuicios presentada en contra de Cuprum, por no haber eliminado al demandante del registro de irregulares. Monto de la demanda indeterminado. Tribunal declaró abandono del procedimiento; demandante apeló, Corte confirmó el abandono. Demandante interpuso casación en el fondo, el cual fue rechazado. Terminado.
- Segundo Juzgado Civil de Concepción. RIT 6261-13. Demanda de indemnización de perjuicios presentada por herederos de afiliado fallecido. Monto demanda \$ 106.000.000. Pendiente período de prueba.
- Décimo Séptimo Juzgado Civil de Santiago. Rol 7239-14. Demanda indemnización de perjuicios. Monto demanda \$485.000.000. Pendiente período de prueba.
- Octavo Juzgado Civil de Santiago. RIT C-36.859-12. Demanda de cumplimiento de contrato con indemnización de perjuicios, en subsidio, resolución de contrato. Monto demanda \$ 555.620.000. En primera instancia existió una causa de solicitud de medida prejudicial contra la AFP, la cual fue archivada. Luego, en la misma causa, se presentó la demanda. Pendiente notificación de desarchivo a Cuprum.

En opinión de la Administración y sus asesores legales, en caso que estos juicios tuvieran un fallo adverso, ellos no tendrían efectos patrimoniales significativos para la Administradora.

Contingencia

No existen contingencias a la fecha de presentación de los estados financieros.

NOTA 33. INFORMACION A REVELAR SOBRE SEGMENTOS DE OPERACION (NIIF 8)

33.1 La Administradora deberá revelar la siguiente información general

La información financiera por segmentos que utiliza la administración para la toma de decisiones a fin de decidir de cómo designar los recursos de los mismos, Cuprum presenta la información de segmentos en función de la información financiera puesta a disposición de los tomadores de decisiones.

33.2 Información general sobre resultados, activos y pasivos

La Sociedad administra los segmentos de operación de acuerdo a los ingresos por comisiones y su apertura se puede revisar en el informe 2.05 "Estados Complementarios" en el Detalle de Ingresos por Comisión.

Respecto a los activos, pasivos y gastos, éstos se administran en forma consolidada.

33.2.1 Detalle de la información general sobre resultados, activos y pasivos

El siguiente cuadro muestra nuestro único segmento compuesto por el producto obligatorio (cuenta de capitalización individual), de los voluntarios (APV y CAV), del retiro programado y del traspaso de APV a otras instituciones, los servicios prestados a la AFC, el ingreso financiero por el Contrato del Seguro de Invalidez y Supervivencia, en general de todos los ingresos indicados en los Estados de Resultados Integrales.

	30-09-2014	30-09-2013
	M\$	M\$
Ingresos de las actividades ordinarias procedentes de clientes externos	172.535	432.441
Ingresos de las actividades ordinarias entre segmentos	80.501.586	73.803.286
Ingresos por intereses	202.401	81.426
Gastos por intereses	-679.879	-2.213.049
Ingresos por intereses, neto	-477.478	-2.131.623
Depreciaciones y amortizaciones	-1.284.709	-1.583.036
Partidas significativas de ingresos y gastos	-7.875.376	-20.137.297
Suma de detalle de partidas significativas de ingresos	22.725.795	6.679.895
Detalle de partidas significativas de ingresos	22.725.795	6.679.895
Partida de detalle de partidas significativas de ingresos	0	0
Monto de detalle de partidas significativas de ingresos	0	0
Suma de detalle de partidas significativas de gastos	-30.601.171	-26.817.192
Detalle de partidas significativas de gastos	-30.601.171	-26.817.192
Partida de detalle de partidas significativas de gastos	0	0
Monto de detalle de partidas significativas de gastos	0	0
Ganancia (pérdida) del segmento sobre el que se informa	71.036.558	50.383.771
Participación de la entidad en el resultado de coligadas y negocios conjuntos contabilizados según el método de participación	1.058.527	1.538.276
Gasto (ingreso) sobre impuesto a la renta	-23.169.699	-10.002.305
Otras partidas significativas no monetarias	178.612	113.649
Detalle de otras partidas significativas no monetarias	178.612	113.649
Monto de detalle de otras partidas significativas no monetarias	0	0
Activos de los segmentos	235.416.218	185.138.633
Importe en coligadas y negocios conjuntos contabilizados bajo el método de la participación	0	0
Desembolsos de los activos no monetarios del segmento	0	0
Pasivos de los segmentos	62.502.250	59.666.080

33.2.2 Explicación de la medición de resultados, activos y pasivos de cada segmento

Los negocios que desarrolla la Sociedad están definidos por ley. Ellos son:

- Administración de Fondos de Pensiones (cinco en la actualidad) por cuenta de sus afiliados y clientes, con el objeto de conseguir una rentabilidad que permita al afiliado pensionarse adecuadamente con el producto de sus ahorros. Esta rentabilidad debe conseguirse con un riesgo controlado, acorde con la naturaleza de este tipo de ahorro y al tipo de fondo, y por tanto de activos, que el cliente elija para su inversión. Asimismo, la gestión de los fondos se enmarca en una estricta normativa que busca proteger al cliente en términos de alternativas posibles de inversión.
- Administración de fondos de ahorro voluntario, tales como el sistema de Ahorro Previsional Voluntario y la Cuenta de Ahorro Voluntario ("Cuenta 2").
- El segmento de A.F.P. Cuprum S.A. es como el Directorio y la Administración de la Sociedad manejan el negocio, los productos con los cuales se gestionan son la cuenta obligatoria por la cual se cobra una comisión de 1,48% de la remuneración imponible con un tope de 72,3 UF según lo norma la Superintendencia de Pensiones, también el segmento de los productos voluntarios APV y CAV por los cuales se cobra una comisión por mantención de saldos 0,70 y 0,80% más IVA, respectivamente.
- Otras de las variables que se le presentan a los tomadores de decisiones de la empresa son las entradas y salidas de afiliados a la A.F.P., además de la remuneración imponible y los saldos administrados de estos cotizantes.
- Por último los segmentos son informados en forma coherente con la presentación de los informes internos que usa la administración en el proceso de toma de decisiones. La empresa basa su designación de los segmentos en función del producto más importante y de la información financiera puesta a disposición de los tomadores de decisiones, en materias tales como medición de rentabilidad y asignación de costos.

33.3 Información a revelar sobre la entidad en su conjunto

33.3.1 Información sobre los principales clientes

La Sociedad no administra por clientes, sino en función de su producto principal que es la Cuenta de Capitalización Individual.

NOTA 34. SANCIONES

Ejercicio Actual

a) De la Superintendencia de Pensiones:

- Mediante Resolución N° 11 de fecha 20 de enero de 2014, la Superintendencia de Pensiones aplicó a la Administradora una multa ascendente a 200 unidades de fomento, por infracción a las normas que dicen relación con la concurrencia de la Administradora a una junta de accionistas. La resolución se notificó el 22 de enero de 2014; la Administradora presentó recurso de reposición, el cual no fue acogido.
- Mediante Resolución N° 16 de fecha 06 de febrero de 2014, la Superintendencia de Pensiones aplicó a la Administradora una multa ascendente a 600 unidades de fomento, por infracción a las normas contenidas en el Libro III, Título I, Letra F, Capítulo III N°5 del Compendio de Normas del Sistema de Pensiones, sobre la obligación de efectuar los correspondientes recálculos de pensiones de retiro programado de sus afiliados. La resolución se notificó el 10 de febrero de 2014; la Administradora presentó recurso de reposición, el cual no fue acogido.
- Mediante Oficio N° 10.962, de 26 de mayo de 2014, la Superintendencia de Pensiones amonestó a la AFP por deficiencias en la calidad de los servicios que presta a través del Sitio Web, incumpliendo con ello las normas al efecto.
- Mediante Resolución N° 68, de 1 de septiembre de 2014, la Superintendencia de Pensiones aplicó a la Administradora una multa ascendente a 200 unidades de fomento, por infracción a las normas que dicen relación con los conflictos de intereses. La resolución se notificó el 3 de septiembre de 2014. La Administradora no presentó recurso en su contra.

b) De otras autoridades administrativas:

- El día 16 de enero de 2014 el Servicio de Impuestos Internos impuso multa administrativa por rectificatoria a la declaración jurada formulario N° 1895 correspondiente al período tributario 2012 por un total de M\$ 74 pagada en el mismo mes.
- El día 27 de febrero de 2014 el Servicio de Nacional de Capacitación y Empleo aplicó una multa administrativa por infracción Artículo 74 Nro. 2 del Reglamento General Nro. 98, Ley 19518 por un total de M\$ 659, pagada en el mismo mes.
- El día 20 de marzo de 2014 el Servicio de Impuestos Internos impuso multa administrativa por rectificatorias a los formularios 29 de los periodos enero, febrero, abril, agosto, octubre y diciembre de 2013 por un total de M\$ 654, pagada en el mismo mes.
- El día 20 de marzo de 2014 el Servicio de Impuestos Internos impuso multa administrativa por rectificatoria al formulario 29 del periodo enero de 2014 por un total de M\$ 32, pagada en el mismo mes.
- Multa N° 3291/14/9-1, de la Inspección del Trabajo de Santiago, ascendente a UTM 60. No escriturar en los contratos de trabajo de funcionarios del contac center, el pago de comisiones por venta. Presentada reconsideración el 10 de julio de 2014. Pendiente su resolución.
- El día 21 de abril de 2014 el Servicio de Impuestos Internos impuso multa administrativa por rectificatoria a la declaración jurada formulario N° 1899 correspondiente al período tributario 2014 por un total de M\$ 149 pagada en el mismo mes.
- El día 28 de abril de 2014 el Servicio de Impuestos Internos impuso multa administrativa por rectificatoria a la declaración jurada formulario N° 1899 correspondiente al período tributario 2014 por un total de M\$ 149 pagada en el mismo mes.
- El día 02 de mayo de 2014 el Servicio de Impuestos Internos impuso multa administrativa por rectificatoria a la declaración jurada formulario N° 1895 correspondiente al período tributario 2014 por un total de M\$ 75 pagada en el mismo mes.
- El día 02 de mayo de 2014 el Servicio de Impuestos Internos impuso multa administrativa por rectificatoria a la declaración jurada formulario N° 1899 correspondiente al período tributario 2014 por un total de M\$ 150 pagada en el mismo mes.
- El día 05 de mayo de 2014 el Servicio de Impuestos Internos impuso multa administrativa por rectificatoria a la declaración jurada formulario N° 1895 correspondiente al período tributario 2014 por un total de M\$ 90 pagada en el mismo mes.

- El día 05 de mayo de 2014 el Servicio de Impuestos Internos impuso multa administrativa por rectificatoria a la declaración jurada formulario N° 1899 correspondiente al período tributario 2014 por un total de M\$ 150 pagada en el mismo mes.
- El día 23 de mayo de 2014 el Servicio de Impuestos Internos impuso multa administrativa por rectificatoria al formulario 29 del período abril de 2014 por un total de M\$ 2, pagada en el mismo mes.
- El día 27 de mayo de 2014 el Servicio de Impuestos Internos impuso multa administrativa por rectificatoria a la declaración jurada formulario N° 1888 correspondiente al período tributario 2014 por un total de M\$ 203 pagada en el mismo mes.
- El día 19 de junio de 2014 el Servicio de Impuestos Internos impuso multa administrativa por rectificatoria a la declaración jurada formulario N° 1899 correspondiente al período tributario 2014 por un total de M\$ 151 pagada en el mes de julio de 2014.
- Multa N° 4253/14/27-1 de la Inspección del Trabajo de Santiago, ascendente a UTM 40. No escriturar en el contrato de trabajo de una funcionaria el descuento por un préstamo. Presentada reconsideración el 8 de septiembre de 2014. Pendiente su resolución
- El día 09 de julio de 2014 el Servicio de Impuestos Internos impuso multa administrativa por rectificatoria a la declaración jurada formulario N° 1899 correspondiente al período tributario 2014 por un total de M\$ 153 pagada en el mismo mes.

Ejercicio anterior

a) De la Superintendencia de Pensiones:

- Mediante Resolución N° 19, de 13 de febrero de 2013, la Superintendencia de Pensiones aplicó a la Administradora una sanción de censura, por infracción a las normas que dicen relación con la cobertura cambiaria. La Resolución se notificó con fecha 15 de febrero de 2013; no se reclamó.
- Mediante Resolución N° 30, de 2 de mayo de 2013, la Superintendencia de Pensión aplicó a la Administradora una sanción de censura, por infracción de las normas que dicen relación con información de las cuentas corrientes bancarias. La resolución se notificó con fecha 3 de mayo de 2013; no se reclamó.
- Mediante Resolución N° 58, de 6 de septiembre de 2013, la Superintendencia de Pensiones aplicó a la Administradora una multa ascendente a 200 unidades de fomento, por infracción a las normas que dicen relación con los informes de comisiones efectivamente pagadas por los Fondos de Pensiones. La resolución se notificó el 10 de septiembre de 2013; no se reclamó.
- Mediante Resolución N° 88, de 17 de octubre de 2013, la Superintendencia de Pensiones aplicó a la Administradora una multa ascendente a 200 unidades de fomento, por infracción a las normas que dicen relación con el Subsidio Previsional Trabajador Joven. La resolución se notificó el 24 de octubre de 2013; no se reclamó.
- Mediante Resolución N° 106, de 22 de noviembre de 2013, la Superintendencia de Pensiones aplicó a la Administradora una multa ascendente a 200 unidades de fomento, por infracción a las normas que dicen relación con la inversión de los fondos de pensiones. La resolución se notificó el 26 de noviembre de 2013; no se reclamó.
- Por Resolución N° 108, de 25 de noviembre de 2013, la Superintendencia de Pensiones aplicó a la Administradora una multa ascendente a 600 unidades de fomento, por infracción a las normas que dicen relación con el plazo de acreditación en las cuentas de capitalización individual de las cotizaciones previsionales pagadas por los empleadores en forma electrónica. La resolución se notificó el 26 de noviembre de 2013; no se reclamó.

b) De otras autoridades administrativas:

- El día 24 de enero de 2013 se pagó al Instituto de Previsión Social multa administrativa por no pago de cotizaciones de salud por un valor de M\$ 1.578. Cabe señalar que esta deuda no corresponde a trabajadores y afiliados de esta Administradora.
- El día 25 de abril de 2013 el Servicio de Impuestos Internos impuso multa administrativa por rectificatoria a la declaración jurada formulario N° 1889 correspondiente al período tributario 2012 por un total de M\$ 96 pagada en el mismo mes.
- El día 30 de abril de 2013 el Servicio de Impuestos Internos impuso multas administrativas por rectificatorias a las declaraciones juradas formularios N° 1888 y 1899 correspondientes al período tributario 2013 por un total de M\$193 pagadas en el mismo mes.

- El día 07 de mayo de 2013 el Servicio de Impuestos Internos impuso multa administrativa por rectificatoria a la declaración jurada formulario N° 1899 correspondientes al período tributario 2013 por un total de M\$ 97 pagada en el mismo mes.
- El día 26 de julio de 2013 el Servicio de Impuestos Internos impuso multa administrativa por rectificatoria a la declaración jurada formulario N° 1899 correspondientes al período tributario 2013 por un total de M\$ 96 pagada en el mismo mes.
- El día 02 de septiembre de 2013 el Servicio de Impuestos Internos impuso multa administrativa por rectificatoria a la declaración jurada formulario N° 1888 correspondientes al período tributario 2013 por un total de M\$ 97 pagada en el mismo mes.
- El día 13 de septiembre de 2013 el Servicio de Impuestos Internos impuso multas administrativas por rectificatorias a las declaraciones juradas formularios N° 1888 y 1899 correspondientes al período tributario 2013 por un total de M\$ 334 pagada en el mismo mes.
- El día 28 de octubre de 2013 se pagó al Servicio de Impuestos Internos multa administrativa por rectificatorias de Formulario Nro. 50 por cambio de tasa aplicada al proveedor Bloomberg por los períodos 2010 – 2012, por un valor de M\$ 16.661.
- El día 19 de diciembre de 2013 el Servicio de Impuestos Internos impuso multa administrativa por rectificatoria a la declaración jurada formulario N° 1899 correspondientes al período tributario 2013 por un total de M\$ 147 pagada en el mes siguiente.

NOTA 35. GASTOS DE PERSONAL (Código 31.11.040)

Concepto	30-09-2014	30-09-2013	Trimestre Actual	Trimestre Actual
	M\$	M\$	30-09-2014 M\$	30-09-2013 M\$
Sueldos y salarios personal administrativo	-9.050.476	-8.383.796	-3.178.165	-2.426.984
Sueldos y salarios personal de venta	-10.537.851	-9.917.808	-3.589.560	-3.398.272
Beneficios a corto plazo a los empleados	-251.356	-390.477	-75.947	-135.411
Indemnizaciones por término de relación laboral	-648.239	-461.580	-130.088	-129.896
Otros beneficios a largo plazo (*)	-23.220	-34.728	-7.829	-13.595
Total	-20.511.142	-19.188.389	-6.981.589	-6.104.158

(*) Los otros beneficios a largo plazo corresponden a depósitos convenidos del personal.

NOTA 36. OTROS GASTOS VARIOS DE OPERACIÓN (Código 31.11.090)

Concepto	30-09-2014	30-09-2013	Trimestre Actual	Trimestre Actual
	M\$	M\$	30-09-2014 M\$	30-09-2013 M\$
Gastos de comercialización	-1.082.327	-2.002.846	-264.861	-1.220.562
Gastos de computación	-718.951	-572.659	-224.241	-155.813
Gastos de Administración	-4.941.489	-4.721.506	-1.917.873	-1.532.945
Otros gastos operacionales	-3.345.994	-306.858	-3.081.251	-115.573
Total	-10.088.761	-7.603.869	-5.488.226	-3.024.893

Detalle de otros gastos operacionales

Clase Otros gastos operacionales (Código 31.11.090.040)				
Concepto	30-09-2014	30-09-2013	Trimestre Actual	Trimestre Actual
	M\$	M\$	30-09-2014 M\$	30-09-2013 M\$
Dietas del Directorio	-168.505	-167.121	-54.804	-59.225
Otros Gastos de Operación	-73.038	-65.143	-33.728	-18.245
Gastos Médicos Afiliados	-37.960	-46.527	-13.098	-13.283
Administradora de Fondos de Cesantía	-18.891	-16.206	-6.349	-5.711
Diferencias absorbidas por la Administradora (*)	-3.047.600	-11.861	-2.973.272	-19.109
Total	-3.345.994	-306.858	-3.081.251	-115.573

(*) El aumento se debe a la liquidación de impuestos por parte del Servicio de impuestos internos por los periodos tributarios 2011, 2012 y 2013.

NOTA 37. OTRAS REVELACIONES

Clase Otras ganancias (pérdidas) de inversiones (Código 31.11.140.040)				
Concepto	30-09-2014	30-09-2013	Trimestre Actual 30-09-2014	Trimestre Actual 30-09-2013
	M\$	M\$	M\$	M\$
Rentabilidad Cuotas Fondos Mutuos	202.401	81.426	45.282	13.218
Total	202.401	81.426	45.282	13.218

En esta nota se consideraba el detalle de otros gastos operacionales, este ítem se muestra actualmente en la nota Nro. 36.

NOTA 38. HECHOS POSTERIORES

A la fecha de los presentes Estados Financieros la Administradora, tenemos conocimientos de los siguientes hechos posteriores:

1. Con fecha 17 de Octubre de 2014 la Superintendencia de Valores y Seguros a través del Oficio Circular N°856 instruyó contabilizar contra patrimonio las diferencias entre activos y pasivos por concepto de impuestos diferidos, que se produjeron como efecto directo del incremento de la tasa de impuestos de primera categoría introducidos por la Ley 20.780.
2. Con fecha 23 de Octubre de 2014 la Superintendencia de Pensiones a través de su Oficio Ordinario N° 24354 imparte instrucciones para la confección de los Estados Financieros terminados al 30 de septiembre de 2014, con ocasión de la publicación de la Ley 20.780 de fecha 29 de septiembre de 2014. Este oficio instruyó que el ajuste por impuestos diferidos por la aplicación de esta norma debe ser imputa a resultados.
3. Con fecha 24 de octubre de 2014 se incorporó al directorio de la compañía la Sra. Susana Tonda Mitri, Ingeniero Comercial de la Pontificia Universidad Católica.

HECHOS RELEVANTES

1. Con fecha 05 de marzo de 2014, el directorio acordó citar a Junta Ordinaria de Accionistas a celebrarse el día 30 de abril de 2014.
2. Con fecha 11 de marzo de 2014, se informó por medio de hecho esencial a la Superintendencia de Valores y Seguros que el accionista Controlador de la Sociedad, Principal Institutional Chile S.A., con fecha 10 de marzo de 2014, ha adquirido acciones que le permitieron superar el 95% de las acciones de Administradora de Fondos de Pensiones Cuprum S.A. Lo anterior, de acuerdo a la Ley de Sociedades Anónimas da derecho a retiro en favor de los accionistas minoritarios, el cual deberá ser ejercido dentro del plazo de 30 días contado desde la fecha en que el controlador alcanzó la participación indicada.
3. Con fecha 30 de abril de 2014, se celebró la Trigésima Cuarta Junta Ordinaria de Accionistas, en la cual se tomaron los siguientes acuerdos:
 - a. Se aprobó la Memoria y Balance del año 2013.
 - b. Se acordó efectuar el pago de un dividendo definitivo de \$ 779,92632794, el cual se hizo efectivo el 30 de mayo de 2014.
 - c. Se designó el diario electrónico El Mostrador para efectuar las publicaciones que ordena la ley.
 - d. Se informó la política de dividendos.
 - e. Se designó como auditores externos para el año 2014 a Ernst & Young Servicios Profesionales de Auditoría y Asesorías Limitada.
 - f. Se acordó la remuneración del directorio, a contar del mes de mayo de 2014, fijándose mensualmente en 175 UF para el Presidente y 100 UF para el resto de los directores, independiente del número de sesiones que se realicen en el mes. Asimismo, se estableció un presupuesto de gastos de funcionamiento ascendente a 1.000 UF.
 - g. Se acordó la remuneración de los integrantes del Comité de Directores, Riegos y Auditoría, a contar del mes de mayo de 2014, fijándose mensualmente en 50 UF, independiente del número de sesiones que se realicen en el mes. Asimismo, se estableció un presupuesto de gastos de funcionamiento ascendente a 1.000 UF.
 - h. Se acordó la remuneración del Comité de Inversión y Solución de Conflictos de Interés, fijándose trimestralmente a contar del mes de mayo de 2014, la suma de 50 UF, independiente del número de sesiones que se celebren en el trimestre. Asimismo, se estableció un presupuesto de gastos de funcionamiento ascendente a 1.000 UF.
4. Con fecha 5 de mayo de 2014, presentaron su renuncia al Directorio de la AFP, las señoras María Eugenia Wagner Brizzi y su suplente doña Constanza María Bulacio. No se designó reemplazante.
5. En sesión extraordinaria de directorio de 14 de mayo de 2014, fue electo como nuevo integrante del Comité de Directores, Riegos y Auditoría, el señor Juan Eduardo Infante Barros, en calidad de director autónomo. Su suplente es el señor Eduardo Brike Pfister.
6. En sesión de directorio de 14 de mayo de 2014, fue electo como nuevo integrante del Comité de Inversiones y de Solución de Conflictos de Interés, el señor Juan Eduardo Infante Barros, en calidad de director autónomo. Su suplente es el señor Eduardo Brike Pfister.
7. Con fecha 26 de agosto de 2014, se informó por medio de hecho esencial a la Superintendencia de Valores y Seguros, que la Administradora fue informada por su controlador Principal Institutional Chile S.A., que con fecha 26 de agosto de 2014 suspendió indefinidamente el poder comprador otorgado a Larraín Vial S.A. Corredora de Bolsa, para la adquisición de acciones Cuprum.
8. Con fecha 29 de agosto de 2014, el Servicio de Impuestos Internos emitió cinco liquidaciones de impuesto a la renta, por los periodos tributarios 2011, 2012 y 2013. Estas liquidaciones nos obliga a pagar impuestos más intereses y multas que ascienden a M\$ 4.239.703, la Administradora solicitará la condonación de los intereses y multas. Se encuentra pendiente el plazo de reclamación en contra de estas liquidaciones. Este monto se encuentra provisionado en la cuenta "Otros gastos varios de operación".

9. Con fecha 11 de septiembre de 2014, se informó por medio de hecho esencial a la Superintendencia de Valores y Seguros, que a propuesta de Principal Institutional Chile S.A. (PIC), el directorio de Cuprum acordó convocar a junta extraordinaria de accionistas a celebrarse el día 26 de septiembre de 2014, a las 17:00 horas, a fin de someter a dicha junta la aprobación de las siguientes materias:
- La fusión por incorporación de Cuprum en PIC (la "operación"), subsistiendo esta última como absorbente, sujeta al cumplimiento de las siguientes condiciones suspensivas y copulativas: (a) La autorización de la operación por parte de la Superintendencia de Pensiones; (b) la inscripción de PIC y sus acciones en el Registro de Valores llevado por la Superintendencia de Valores y Seguros; y (c) las demás condiciones que acuerden los accionistas en las juntas extraordinarias correspondientes;
 - Aprobar los antecedentes que sirvan de base para la Operación, incluyendo: el documento en el que constan los términos y condiciones de la Operación que se propone; los balances y estados financieros de Cuprum y de PIC al 30 de junio de 2014, debidamente auditados por la firma Ernst & Young; los informes periciales preparados por Mario Torres Santibañez de KPMG, y por Fernando Orihuela Bertin de PricewaterhouseCoopers, ambos emitidos con fecha 10 de septiembre de 2014, encargados por los directores de Cuprum y PIC, respectivamente; y, los estatutos sociales de la sociedad absorbente, que pasará a llamarse Administradora de Fondos de Pensiones Cuprum S.A.;
 - Acordar la relación de canje entre las acciones de PIC y Cuprum; y,
 - Acordar cualquier otra materia que los accionistas estimen conducente en relación con la Operación propuesta.

10. Con fecha 26 de septiembre de 2014, se informó por medio de hecho esencial a la Superintendencia de Valores, que con esa misma fecha se celebró la junta extraordinaria de accionistas de Cuprum, en la que se adoptaron los siguientes acuerdos:

- Se aprobó la Operación sujeta al cumplimiento de las siguientes condiciones suspensivas y copulativas: i) la autorización por parte de la Superintendencia de Pensiones de la fusión y, que conforme al procedimiento de autorización de esta Operación, la sociedad correspondiente sea autorizada como sociedad Administradora de Fondos de Pensiones, de conformidad con las normas pertinentes que le son aplicables a esta clase de sociedad; y, ii) la inscripción de Principal Institutional Chile S.A. y sus acciones en el Registro de Valores llevado por la Superintendencia de Valores y Seguros y en una o más bolsas de valores autorizadas del país.

La Operación tendría efecto a partir del primer día del mes siguiente a aquel en que los mandatarios de PIC y Cuprum, conjuntamente, hayan otorgado una escritura pública en la que den por cumplidas las condiciones suspensivas y copulativas referidas anteriormente. No obstante, esta escritura deberá otorgarse a más tardar dentro de los 15 días hábiles siguientes a la fecha en que se cumpla la última de las condiciones a las que está sujeta la fusión y anotarse al margen de la inscripción social de las sociedades absorbente y absorbida. Si dentro del plazo de 6 meses no se obtuviere el cumplimiento de las condiciones suspensivas indicadas, éstas se tendrán como fallidas para todos los efectos.

Como consecuencia de la fusión: (a) PIC adquirirá todos los activos y pasivos de Cuprum, sucediéndola en todos sus derechos y obligaciones, incorporándose a PIC la totalidad del patrimonio de Cuprum; (b) PIC se hará solidariamente responsable y se obligará a pagar los impuestos que correspondan, de conformidad a los respectivos balances de término de giro que deberá confeccionar Cuprum en virtud de lo dispuesto en el artículo 69 del Código Tributario; y, (c) Cuprum se disolverá a la medianoche del día anterior a aquél en que la fusión surta efecto de conformidad a lo indicado en este documento, disolución que se producirá sin que sea necesaria su liquidación toda vez que sus accionistas pasarán a ser accionistas de PIC.

- Se aprobaron los antecedentes que sirven de base para la Operación, y que consisten en: (a) el documento en el que constan los términos y condiciones de la Operación que se propone; (b) los balances y estados financieros de Cuprum y de PIC al 30 de junio de 2014, debidamente auditados por la firma Ernst & Young; (c) los informes periciales preparados por Mario Torres Santibañez de KPMG, y por Fernando Orihuela Bertin de PricewaterhouseCoopers, ambos emitidos con fecha 10 de septiembre de 2014, encargados por los directorios de Cuprum y PIC, respectivamente; y, (d) los estatutos sociales de la sociedad absorbente, que pasará a llamarse Administradora de Fondos de Pensiones Cuprum S.A. Dichos documentos se protocolizarán conjuntamente con la reducción a escritura pública del acta de la Junta Extraordinaria de Accionistas de Cuprum.
- Se aprobó la relación de canje consistente en que los accionistas de Cuprum reciban 711,57995748 acciones nuevas de PIC por cada acción de Cuprum de que sean titulares.
- Se aprobó solicitar a la Superintendencia de Pensiones, de conformidad a lo dispuesto en los artículos 126 y siguientes LSA, en relación con el artículo 52 del Decreto Supremo N°57, de 1991, del Ministerio del Trabajo y Previsión Social, que aprueba el nuevo Reglamento del Decreto Ley N° 3.500, de 1980, y, demás normas aplicables, autorice y apruebe la fusión por absorción de Cuprum en PIC, emitiendo al efecto las resoluciones y certificados que correspondan.
- Se aprobó facultar ampliamente al Directorio para materializar la Operación.

Asimismo, se dejó expresa constancia que mientras las condiciones de la Operación no se encuentren íntegramente cumplidas y ésta no produzca sus efectos, Cuprum continuará sus actividades de la misma forma en que lo ha venido haciendo a la presente fecha.

Se dejó constancia que en esa misma fecha, y con anterioridad a la mencionada Junta Extraordinaria de Accionistas de Cuprum, se celebró una Junta Extraordinaria de Accionistas de PIC en la que se había aprobado la Operación en los mismo términos y condiciones aprobados por la Junta Extraordinaria de Accionistas de Cuprum, tomando en consideración los mismos antecedentes que se pusieron a disposición de los accionistas de Cuprum.

De acuerdo al artículo 69 de la Ley N° 18.046 sobre Sociedades Anónimas, los accionistas disidentes de la Operación tendrán el derecho a retirarse de Cuprum. Se considerará accionista disidente aquél que en la Junta se haya opuesto a la Operación o, el que no habiendo concurrido a esta Junta, manifieste su disidencia por escrito a Cuprum, dentro del plazo de 30 días contado desde la fecha de celebración de la Junta y que vence el 26 de octubre de 2014. Los accionistas disidentes sólo podrán ejercer su derecho a retiro por el total de las acciones que posean inscritas a su nombre en el Registro de Accionistas de Cuprum a la medianoche del quinto día hábil anterior a la fecha de celebración de la Junta y que permanezcan en esa condición hasta el día del pago.

El precio a pagar por Cuprum al accionista disidente que haga uso del derecho a retiro será el valor de \$36.698 por cada acción, que corresponde al valor de la acción de Cuprum según el promedio ponderado de las transacciones bursátiles de la acción durante el período de 60 días hábiles bursátiles comprendidos entre el trigésimo y el nonagésimo día hábil bursátil anterior a la presente fecha.

ANÁLISIS RAZONADO DE LOS ESTADOS FINANCIEROS

Índices Financieros

Concepto		30-09-2014	31-12-2013	30-09-2013
Liquidez		0,41	0,26	0,26
Razón ácida		0,39	0,20	0,16
Razón de endeudamiento		0,36	0,54	0,48
Proporción deuda de corto plazo		0,51	0,39	0,20
Proporción deuda de largo plazo		0,49	0,61	0,80
Cobertura gastos financieros		107,30	29,21	24,51
Gastos Financieros	(M\$)	-679.879	-2.584.644	-2.213.049
EBITDA	(M\$)	74.238.285	77.456.839	55.831.781
Utilidad después de Impuesto	(M\$)	49.103.998	58.966.643	42.033.391
Rentabilidad del patrimonio		0,59	0,63	0,45
Rentabilidad del activo		0,23	0,31	0,23
Utilidad por acción	(\$)	2.738,22	3.276,60	2.335,67
Retorno de dividendos por acción		0,02	0,09	0,09
Costo promedio mensual por cotizante	(\$)	7.456,98	6.582,73	6.373,36
Porcentaje de cotizantes sobre afiliados		74,85	78,71	79,08
Proporción Patrimonio Neto / Capital Mínimo		357,37	275,66	271,69

Principales variaciones de los Activos, pasivos, patrimonio neto y estado de resultados

Activos

Concepto	30-09-2014 M\$	31-12-2013 M\$	Variación	
			M\$	%
Corrientes	12.967.335	7.082.164	5.885.171	83,1%
No corrientes	222.448.883	190.486.024	31.962.859	16,8%
Total Activos	235.416.218	197.568.188	37.848.030	19,2%

Existe un aumento en los activos corrientes de M\$ 5.885.171.- equivalente a un 83,1% con respecto al término del ejercicio anterior. Las principales variaciones son las siguientes:

- El efectivo y equivalente al efectivo aumento en M\$ 7.038.482, en comparación al ejercicio anterior, el aumento es por menores pagos de préstamo con nuestra matriz.
- Los deudores comerciales y otras cuentas por cobrar disminuyeron en M\$ -316.416, en comparación al ejercicio anterior, la disminución se debe a las comisiones por cobrar a los fondos y menor cantidad de anticipos al personal.
- Las cuentas por cobrar a entidades relacionadas disminuyeron en M\$ -453.782, en comparación al ejercicio anterior, la disminución se debe a que nos cancelaron dividendo de Previred que se encontraba por cobrar.
- Los impuestos por recuperar disminuyeron en M\$ 481.263, esto producto del aumento de la tasa de impuestos y de los mayores ingresos que generan un aumento en la provisión de impuesto a la renta.

Los activos no corrientes aumentaron en M\$ 31.962.859.-, equivalentes a un 16,8%. Las principales variaciones son las siguientes:

- El Encaje presenta una variación de M\$ 29.334.039.- equivalentes a un 16,8%, que se produce por el crecimiento del patrimonio de los Fondos de Pensiones y al aumento del valor de las cuotas producto de una mayor rentabilidad de los Fondos de Pensiones.
- Las inversiones en coligadas aumentaron en M\$ 1.086.023, equivalente a un 26% que se produce por reconocimiento del resultado positivo de la Administradora de Fondos de Cesantía II y Servicio de Administración Previsional S.A.
- Los activos intangibles aumentaron en M\$ 528.944, equivalente a un 9,8% que se produce por la incorporación de nuevos proyectos de desarrollos de sistemas.
- Las propiedades, plantas y equipos aumentaron en M\$ 1.031.528, equivalente a un 19% que se produce por la adquisición principalmente de un nuevo Storage para almacenaje de información.

Pasivos

Concepto	30-09-2014	31-12-2013	Variación	
	M\$	M\$	M\$	%
Corrientes	31.810.923	26.811.277	4.999.646	18,6%
No corrientes	30.867.477	42.248.672	-11.381.195	-26,9%
Patrimonio	172.737.818	128.508.239	44.229.579	34,4%
Total Pasivo y Patrimonio	235.416.218	197.568.188	37.848.030	19,2%

Los pasivos corrientes presentan un aumento de M\$ 4.999.646.-, equivalentes a un 18,6% con respecto al periodo anterior. Las principales variaciones se explican por:

- Los acreedores comerciales y otras cuentas por pagar aumentaron en M\$ 2.197.646, este aumento es producto del compromiso adquirido con los accionistas minoritarios por el derecho a retiro ejercido por ellos.
- Las cuentas por pagar a entidades relacionadas aumentaron en M\$ 13.472.638, este aumento se debe a la reclasificación del préstamo obtenido con la matriz para el pago de una deuda financiera con el Banco Estado, desde pasivos no corrientes a pasivos corrientes.
- Las provisiones disminuyeron en M\$ -11.723.659, esta disminución se debe al pago del Dividendo Mínimo obligatorio, además de Bonos al personal.

Los pasivos no corrientes disminuyeron en M\$ -11.381.195.-, equivalentes a un -26,9% con respecto al cierre del ejercicio anterior. Las principales variaciones se explican por:

- Las cuentas por pagar a entidades relacionadas disminuyeron en M\$ -24.000.000, está disminución se debe a la reclasificación del préstamo obtenido con la matriz para el pago de una deuda financiera con el Banco Estado, desde pasivos no corrientes a pasivos corrientes.
- Los impuestos diferidos aumentaron en M\$ 12.621.396, aumento que se explica por el aumento de la tasa de impuesto de 20% a 27% producto de la entrada en vigencia de la Ley 20.780, además de la rentabilidad positiva del Encaje que es el ítem más importante en el cálculo de este impuesto.

La variación del Patrimonio neto se explica por lo siguiente:

- El patrimonio neto presenta un aumento de M\$ 44.229.579.- equivalente a un 34,4%, esto por la utilidad del ejercicio por M\$ 49.103.998 y por la compra de acciones propias a los minoritarios por M\$ -4.906.783, esto por lo indicado en la Ley de Sociedades Anónimas (Ley 18.046).

Estados de Resultados Integrales

Concepto	30-09-2014	30-09-2013	Variación	
	M\$	M\$	M\$	%
Ingresos ordinarios	80.674.121	74.235.727	6.438.394	8,7%
Rentabilidad del Encaje	22.725.795	6.679.895	16.045.900	240,2%
Primas del seguro	-1.268	-24.934	23.666	-94,9%
Gastos del personal	-20.511.142	-19.188.389	-1.322.753	6,9%
Otros gastos ma depreciación y amortiz.	-11.373.470	-9.186.905	-2.186.565	23,8%
Otros ingresos y gastos	759.661	-479.698	1.239.359	-258,4%
Utilidad (pérdida) antes de impuesto	72.273.697	52.035.696	20.238.001	38,9%
Impuesto a la Renta	-23.169.699	-10.002.305	-13.167.394	131,6%
Utilidad (Pérdida) del Ejercicio	49.103.998	42.033.391	7.070.607	16,8%

- Los ingresos ordinarios aumentaron en M\$ 6.438.394.- en comparación al mismo periodo del ejercicio anterior. Este aumento se debe al incremento de la renta imponible y mayor renta promedio, lo que produce un aumento en las comisiones.
- La rentabilidad del encaje presenta un aumento de M\$ 16.045.900.-, equivalente a un 240,2% con respecto al mismo periodo del ejercicio anterior, debido a una mayor rentabilidad de los Fondos de Pensiones.
- La prima y reliquidación negativa del seguro de invalidez y sobrevivencia disminuyó su gasto en M\$ -23.666. Esta disminución se debe a que el contrato que existía por el SIS a la fecha de los presentes estados financieros se encuentra cerrado y durante el primer trimestre las primas recaudadas disminuyeron.

- Los gastos del personal aumentaron en M\$ 1.322.753.-, equivalente a un 6,9% con respecto al mismo período del ejercicio anterior, debido a un aumento en la dotación del personal de ventas.
- Los otros gastos de operación más depreciación y amortización tuvieron una variación de M\$ 2.186.565, producto principalmente de la liquidación de impuestos que nos emitió el Servicio de Impuestos Internos por los períodos tributarios 2011, 2012 y 2013, y disminución de los gastos de administración y comercialización.
- Los impuestos aumentaron en M\$ -13.167.394.-, principalmente por el aumento de la tasa de impuesto a la renta y diferido producto de la entrada en vigencia de la Ley 20.780, que modificó la tasa del impuesto a la renta entre otras materias.

No existen diferencias significativas entre los valores libros y valores de mercado y/o económicos de los principales activos de la Administradora.

Los principales efectos que se reflejan en el Estado de Flujo Efectivo son las siguientes:

Actividades de operación, este ítem presenta un aumento de M\$ 3.981.322, que se explica principalmente por:

- Las comisiones presentan un aumento de M\$ 6.490.519, por el aumento de las rentas y topes imposables.
- Los pagos a proveedores y remuneraciones pagadas aumentaron en M\$-3.035.598, esto se explica por un aumento en los servicios externos contratados y por los bonos pagados a los empleados que fueron superiores en comparación al periodo anterior.
- Los otros cobros de operaciones aumentaron en M\$ 1.354.215; esto fue producto de una disminución en los pagos que se efectúan por cuenta de los Fondos de Pensiones.
- Los otros pagos de operaciones aumentaron en M\$ -2.010.328; esto fue producto de un aumento en los pagos que se efectúan por cuenta de los Fondos de Pensiones.
- Los pagos por intereses clasificados como de operaciones aumentaron en M\$ 1.636.987; esto producto al pago de intereses que se cancelan por préstamo obtenido con la matriz para el pago de una deuda financiera con el Banco Estado y por el menor capital adeudado.
- Los pagos por impuestos a las ganancias aumentaron en M\$ -70.225; esto producto de un mayor resultado y los impuestos recibidos disminuyeron en M\$ -149.895, producto de que no existe devolución de impuesto a la renta en el ejercicio actual.

Actividades de inversión, este ítem presenta una disminución de M\$ -593.360, que se explica por el siguiente concepto:

- Mayores aportes netos de cuotas del Encaje (compra y venta) por M\$ 3.904.094, explicado por los movimientos de los Fondos de Pensiones.
- Aumento en la adquisición de activos fijos por M\$ 343.370, explicado por la adquisición de nuevos bienes.
- Disminución en la adquisición de activos intangibles por M\$ -4.175.171, producto que en el año 2013 fue activo el proyecto I-afp.
- Diminución en los aportes de capital a la Sociedad AFC II por M\$ -665.620, producto que el año 2014 no se ha cancelado nuevos aportes de capital.

Actividades de financiación, este ítem presenta una disminución de M\$ -7.577.673, que se explica por las variaciones en los siguientes conceptos:

- Obtención de préstamos presenta una disminución de M\$ 46.000.000; esto se debe a que los préstamos con la matriz son menores a diferencia del ejercicio 2013 que se debió solicitar préstamos para financiar el dividendo provisorio y dividendo definitivo eventual en enero 2013.
- Pagos de préstamos presenta una disminución de M\$-4.739.991; esto se debe a menores amortizaciones realizadas a la deuda por préstamo obtenido con la matriz.
- Adquisición de acciones propias presenta un aumento de M\$ -2.331.538; esto debido a que la Ley de Sociedades Anónimas indica que cuando la propiedad del accionista mayoritario supera el 95%, este tiene la obligación de adquirir la participación de los minoritarios, pero no es obligación de estos últimos enajenar las acciones.
- El pago de dividendos presenta una disminución de M\$ -47.604.880, producto que en el primer semestre del año 2014, el dividendo mínimo obligatorio fue muy inferior al dividendo provisorio y definitivo cancelado en el ejercicio 2013.

Los cambios más relevantes se asocian a:

- Operadores: Actualmente en la industria participan 6 A.F.P.
- La participación de AFP Cuprum S.A. en la industria con respecto a los Fondos de Pensiones administrados, cartera de afiliados y cotizantes es la siguiente:

Concepto	30-09-2014	31-12-2013
Montos administrados por los Fondos de Pensiones	21,1%	20,60%
Afiliados (*)	6,56%	6,62%
Cotizantes (*)	9,07%	9,10%

(*) Información al 31 de agosto de 2014.

Los factores de riesgo que afectan a las Administradoras de Fondos de Pensiones tienen relación con el entorno económico.

Así, los ingresos de la Administradora, y de la industria en general, están expuestos al comportamiento de la economía y su impacto en las variaciones del empleo, a las remuneraciones del país y al cumplimiento de los empleadores en el pago de las cotizaciones previsionales de sus trabajadores. Asimismo, las variaciones en la tasa de interés del mercado, tipo de cambio, fluctuación de los instrumentos financieros invertidos, etc., afectan al activo principal, constituido por el Encaje.

La cartera de inversiones del Encaje son cuotas de los distintos Fondos de Pensiones, donde sus inversiones están diversificadas en distintos instrumentos, emisores, monedas y países.









DECLARACIÓN DE RESPONSABILIDAD


RUT : 98.001.000-7

RAZÓN SOCIAL : A.F.P. CUPRUM S.A.

Los abajo firmantes se declaran responsables respecto de la veracidad de la información incorporada en el presente informe trimestral, referido al 30 de septiembre de 2014, de acuerdo al siguiente detalle:

Ficha Estadística Codificada Uniforme (FECU)
 Notas Explicativas a los estados financieros
 Análisis Razonado
 Resumen de Hechos Relevantes del período

NOMBRE Y CARGO	RUT/PASAPORTE	FIRMA
HUGO LAVADOS MONTES PRESIDENTE	5.933.120-5	
JUAN EDUARDO INFANTE BARROS VICEPRESIDENTE	5.923.720-9	
ALEJANDRO ECHEGORRI RODRIGUEZ DIRECTOR	07410031551	
ISIDORO PALMA PENCO DIRECTOR	4.754.025-9	
JORGE PEREZ FUENTES DIRECTOR	5.306.216-4	
MARIO LIVINGSTONE BALBONTIN DIRECTOR	5.075.413-8	
SUSANA TONDA MITRI DIRECTORA	5.500.244-4	
IGNACIO ALVAREZ AVENDAÑO GERENTE GENERAL	8.660.145-1	
MIGUEL RIVERA REYES SUBGERENTE DE CONTABILIDAD	9.251.513-3	



AUTORIZO LAS FIRMAS DEL ANVERSO: de don HUGO LAVADOS MONTES, Cédula de Identidad N° 5.933.120-5; JUAN EDUARDO INFANTE BARROS, Cédula de Identidad N° 5.923.720-9; ISIDORO PALMA PENCO, Cédula de Identidad N° 4.754.025-9; JORGE PEREZ FUENTES, Cédula de Identidad N° 5.306.216-4; MARIO LIVINGSTONE BALBONTIN, Cédula de Identidad N° 5.075.413-8; doña SUSANA TONDA MITRI, Cédula de Identidad N° 5.500.244-4; don IGNACIO ALVAREZ AVENDAÑO, Cédula de Identidad N° 8.660.145-1; y don MIGUEL RIVERA REYES, Cédula de Identidad 9.251.513-3 Todos en calidad de Apoderados de A.F.P. Cuprum S.A. Santiago 29 de Octubre de 2014.



MARIA SOLEDAD SANTOS MUÑOZ
Abogado Notario Público Titular
Séptima Notaría de Santiago