

## INFORME FINANCIERO DE LOS FONDOS DE PENSIONES

## 1.00 IDENTIFICACION

## 1.01 Razón Social de la Administradora de Fondos de Pensiones

A.F.P. CUPRUM S. A.
---------------------

## 1.02 Rut Sociedad

98.001.000-7
--------------

## 1.03 Representante legal

IGNACIO ALVAREZ AVENDAÑO
--------------------------

## 1.04 Fecha de cierre Estados Financieros

Día-Mes-Año 31-03-2015
---------------------------

Los abajo firmantes nos declaramos responsables de la información contenida en el presente informe trimestral de los Fondos de Pensiones, asumiendo por lo tanto toda responsabilidad legal correspondiente. Asimismo, declaramos que esta información es igual a la que se incluye en la transmisión de datos.

NOMBRE : RODRIGO LOPEZ GUZMAN

NOMBRE : ALEJANDRA CALVANESE TAPIA

FIRMA :   
GERENTE GENERAL  
SUBROGANTE

FIRMA :   
CONTADOR FONDO DE PENSIONES

1.1 BALANCE GENERAL (Cifras en miles de pesos)		FONDOS DE PENSIONES											
		TIPO A		TIPO B		TIPO C		TIPO D		TIPO E			
		Ejercicio	Actual	Ejercicio Anterior	Ejercicio	Actual	Ejercicio Anterior	Ejercicio	Actual	Ejercicio Anterior	Ejercicio	Actual	Ejercicio Anterior
<b>ACTIVO</b>													
<b>10.100 ACTIVO DISPONIBLE</b>		3.155.447	4.346.100	3.529.212	2.805.655	9.749.827	12.027.247	14.027.126	3.403.768	5.507.301	1.576.225		
10.110 Banco recaudaciones		0	0	0	0	1.201.324	1.023.290						
10.120 Banco Inversiones		2.884.402	3.553.227	3.234.514	2.135.984	6.304.495	2.780.168	13.354.840	2.128.035	5.070.124	1.143.508		
10.120.10 Banco inversiones nacionales		1.024.742	791.032	924.207	818.281	1.149.389	1.399.039	1.756.879	696.171	1.091.550	695.310		
10.120.20 Banco Inversiones extranjeras		1.859.660	2.762.195	2.310.307	1.317.683	5.155.106	1.381.129	11.597.961	1.431.864	3.978.574	448.198		
10.130 Banco retiros de ahorro		49.060	71.282	42.582	42.446	60.102	65.062	38.082	83.633	91.816	52.238		
10.130.10 Banco retiros de ahorro voluntario		28.390	55.538	21.771	23.965	38.883	49.289	26.637	55.451	45.433	28.115		
10.130.20 Banco retiros de ahorro indemnización		20.670	15.744	20.811	18.481	21.219	15.773	11.445	28.182	46.383	24.123		
10.140 Banco pago de beneficios		40.496	18.477	29.015	16.114	72.655	79.227	57.832	51.890	51.737	39.093		
10.150 Banco pago traspasos y transferencias de ahorro voluntario		20.856	20.290	20.941	86.974	42.655	20.253	23.588	23.151	24.819	48.349		
10.160 Valores por depositar y en tránsito		160.823	682.824	202.160	524.157	2.068.396	8.089.247	552.784	1.117.059	288.805	293.037		
10.160.10 Valores por depositar nacionales		43.170	652.193	70.309	454.732	1.926.919	7.841.140	481.680	1.114.047	268.805	293.037		
10.160.20 Valores por depositar extranjeros		117.453	30.631	131.851	69.425	141.477	248.107	71.104	3.012	0	0		
10.160.30 Valores en tránsito		0	0	0	0	0	0	0	0	0	0		
<b>10.200 INSTRUMENTOS FINANCIEROS</b>		5.065.224.785	3.659.983.528	3.482.247.472	2.787.497.368	7.233.301.740	6.135.105.010	2.765.337.524	2.316.050.255	3.687.455.865	3.633.582.980		
10.210 Inversiones en Instituciones estatales		164.683.570	158.953.051	355.308.578	368.277.530	1.405.249.028	1.510.060.989	892.924.488	835.348.916	1.574.718.899	1.800.868.564		
10.210.10 Banco Central de Chile		102.670.851	83.058.697	165.740.418	144.562.751	463.171.543	1.333.310.746	271.127.658	397.609.713	566.994.146	1.065.350.822		
10.210.20 Tesorería General de la República		50.158.184	81.324.094	198.461.470	180.122.097	860.257.099	40.473.438	564.891.423	370.784.169	978.869.399	709.273.718		
10.210.30 Bonos de Reconocimiento emitidos por el INP, DIPRECA, CAPREDENA y bonos de vivienda leasing emitidos por el MINVU.		11.654.735	14.570.260	12.284.357	22.415.015	81.820.386	136.276.805	56.905.407	66.955.034	26.855.154	26.044.024		
10.220 Inversiones en instituciones financieras		361.203.419	246.899.538	592.457.919	364.957.724	1.507.832.812	1.079.585.505	750.409.423	593.018.494	1.382.152.819	1.375.783.339		
10.220.10 Depósitos a plazo en instituciones financieras		164.953.816	106.505.145	310.838.992	134.516.742	664.088.556	156.534.884	420.717.595	222.669.596	766.047.698	787.221.930		
10.220.20 Letras de créditos		8.885.131	12.095.037	14.161.929	16.465.283	112.612.924	127.082.183	19.323.942	23.315.554	27.372.756	30.803.922		
10.220.30 Bonos emitidos e instrumentos garantizados por instituciones financieras		146.822.255	84.256.482	226.074.168	170.705.806	674.661.869	733.821.238	297.311.366	332.443.614	574.897.734	545.055.965		
10.220.40 Acciones de instituciones financieras		40.742.217	44.040.874	41.382.830	43.269.893	56.269.261	62.347.200	13.056.520	14.589.730	13.634.431	12.701.522		
10.230 Inversiones en empresas		685.239.202	579.773.228	573.586.798	529.401.713	1.332.105.458	1.180.720.139	341.581.542	304.075.042	458.941.242	363.386.319		
10.230.10 Bonos y efectos de comercio de empresas públicas y privadas		102.722.942	42.491.077	133.688.051	101.687.663	549.668.910	460.416.838	230.237.683	191.821.456	438.177.293	344.420.957		
10.230.20 Bonos de empresas públicas y privadas canjeables por acciones		109.381	0	420.729	0	1.938.799	0	719.918	0	0	0		
10.230.30 Acciones de sociedades anónimas abiertas		473.708.081	434.968.684	363.885.666	351.556.287	649.340.863	591.618.022	87.567.383	87.219.157	20.226.684	16.887.013		
10.230.40 Cuotas de fondos de inversión y FICE		108.698.798	102.313.467	75.592.352	76.157.763	131.156.886	128.685.279	23.056.558	25.034.429	537.265	2.078.349		
10.240 Derivados nacionales		-20.040.650	-24.783.708	-10.140.817	-11.012.278	-18.835.189	-9.894.128	-9.680.241	-4.359.777	-8.061.446	827.518		
10.250 Inversiones en el extranjero		3.874.518.370	2.687.583.959	1.950.141.199	1.530.328.045	2.998.645.345	2.356.112.124	788.966.733	587.654.059	273.612.195	92.832.095		
10.250.10 Títulos de deuda extranjeros		0	0	0	0	2.834.999	0	14.410.801	0	58.896.318	0		
10.250.20 Cuotas de fondos mutuos extranjeros (variable)		2.263.074.164	2.064.620.718	1.072.050.097	1.207.215.349	1.307.418.669	1.766.493.954	226.161.637	402.082.182	27.372.756	30.803.922		
10.250.30 Otros instrumentos de renta variable extranjeros		981.316.718	537.425.901	448.032.232	270.911.495	664.650.421	475.940.440	197.626.157	148.453.025	153.824.021	77.208.596		
10.250.40 Otros instrumentos extranjeros		630.127.488	85.537.340	430.058.870	52.201.201	1.023.741.256	113.677.730	348.768.138	37.118.852	60.891.856	7.006.702		
10.260 Derivados extranjeros		-760.879	2.248.531	366.790	1.027.108	1.341.754	4.834.737	2.879.486	171.332	2.116.502	85.145		
10.270 Operaciones de préstamo o mutuo de instrumentos nacionales		381.753	9.288.927	527.005	4.517.526	7.162.732	13.685.644	456.093	142.189	0	0		
10.280 Operaciones de préstamo o mutuo de instrumentos extranjeros		0	0	0	0	0	0	0	0	3.998.054	0		
10.290 Excesos de inversión		0	0	0	0	0	0	0	0	0	0		
10.290.10 Excesos de inversión en instituciones estatales		0	0	0	0	0	0	0	0	0	0		
10.290.20 Excesos de inversión en instituciones financieras		0	0	0	0	0	0	0	0	0	299.432		
10.290.30 Excesos de inversión en empresas		0	0	0	0	0	0	0	0	0	437.787		
10.290.40 Excesos de inversión en derivados nacionales		0	0	0	0	0	0	0	0	0	0		
10.290.50 Excesos de inversión en el extranjero		0	0	0	0	0	0	0	0	0	3.258.835		
10.290.60 Excesos de inversión en derivados extranjeros		0	0	0	0	0	0	0	0	0	0		
10.290.70 Excesos de préstamo en instrumentos nacionales		0	0	0	0	0	0	0	0	0	0		
10.290.80 Excesos de préstamo en instrumentos extranjeros		0	0	0	0	0	0	0	0	0	0		
<b>10.300 ACTIVO TRANSITORIO</b>		0	0	0	0	0	0	0	0	0	0		
10.310 Cargos en cuentas bancarias		0	0	0	0	0	0	0	0	0	0		
<b>10.000 TOTAL ACTIVOS</b>		5.068.380.232	3.664.329.628	3.465.776.684	2.790.303.023	7.243.051.367	6.147.182.257	2.779.364.650	2.319.454.023	3.692.963.166	3.635.159.205		

1.1 BALANCE GENERAL (Cifras en miles de pesos)												
PASIVO EXIGIBLE	TIPO A		TIPO B		TIPO C		TIPO D		TIPO E			
	Ejercicio	Actual	Ejercicio	Actual	Ejercicio	Actual	Ejercicio	Actual	Ejercicio	Actual	Ejercicio	Actual
20.110 Recaudación y canje del mes	0	0	0	0	0	0	0	0	0	0	0	0
20.110.10 Recaudación del mes	0	0	0	0	0	0	0	0	0	0	0	0
20.110.20 Recaudación por canje de traspasos	0	0	0	0	0	0	0	0	0	0	0	0
20.120 Recaudación clasificada	0	0	0	0	0	0	0	0	0	0	0	0
20.120.10 Recaudación de cotizaciones y depósitos	0	0	0	0	0	0	0	0	0	0	0	0
20.120.20 Recaudación de traspasos	0	0	0	0	0	0	0	0	0	0	0	0
20.120.30 Recaudación de bonos de reconocimiento, reliquidaciones y complementos	0	0	0	0	0	0	0	0	0	0	0	0
20.120.40 Recaudación de aportes adicionales	0	0	0	0	0	0	0	0	0	0	0	0
20.120.50 Recaudación de transferencias desde el antiguo sistema previsional	0	0	0	0	0	0	0	0	0	0	0	0
20.120.60 Recaudación de aportes regularizadores de la Administradora	0	0	0	0	0	0	0	0	0	0	0	0
20.130 Descuadraturas menores en planillas de recaudación	0	0	0	0	0	779	874	0	0	0	0	0
20.140 Recaudación por aclarar	0	0	0	0	0	5.277.290	3.805.529	0	0	0	0	0
20.140.10 Recaudación por aclarar sin documentación	0	0	0	0	0	4.581.471	3.151.181	0	0	0	0	0
20.140.20 Recaudación por aclarar con documentación incompleta	0	0	0	0	0	695.819	654.348	0	0	0	0	0
20.150 Traspasos hacia otros Fondos de Pensiones	0	0	0	0	0	0	0	0	0	0	0	0
20.160 Cambios de Fondo misma Administradora	0	0	0	0	0	0	0	0	0	0	0	0
20.170 Canje de Traspasos otros Fondos de Pensiones	0	0	0	0	0	0	0	0	0	0	0	0
20.180 Transferencias de ahorro previsional voluntario	0	0	0	0	0	0	0	0	0	0	0	0
20.190 Traspasos de ahorro previsional voluntario	0	0	0	0	0	0	0	0	0	0	0	0
20.200 Transferencias hacia el antiguo sistema previsional	0	0	0	0	0	0	0	0	0	0	0	0
20.210 Beneficios	0	0	0	0	0	0	7	0	0	0	0	0
20.210.10 Retiros programados	0	0	0	0	0	0	6	0	0	0	0	0
20.210.20 Rentas temporales	0	0	0	0	0	0	1	0	0	0	0	0
20.210.30 Primas de rentas vitalicias	0	0	0	0	0	0	0	0	0	0	0	0
20.210.40 Cuotas mortuorias	0	0	0	0	0	0	0	0	0	0	0	0
20.210.50 Excedentes de libre disposición	0	0	0	0	0	0	0	0	0	0	0	0
20.210.60 Herencias	0	0	0	0	0	0	0	0	0	0	0	0
20.210.70 Beneficios no cobrados	0	0	0	0	0	0	0	0	0	0	0	0
20.220 Retiros de ahorro de indemnización	0	0	0	0	0	0	0	0	0	0	0	0
20.230 Retiros de ahorro voluntario	0	0	0	0	0	0	0	0	0	0	0	0
20.240 Transferencias de primas de seguro	717	91	5.035	0	216	108	20	0	471	136		
20.250 Transferencias de cotización adicional desde el antiguo sistema previsional	0	0	0	0	0	0	0	0	0	0	0	0
20.260 Diferencias por aclarar	0	0	0	0	0	0	0	0	0	0	0	0
20.270 Devolución a empleadores y afiliados por pagos en exceso	4.160	1.205	3.870	1.018	156	3.022	0	1.263	1.841	8.716		
20.280 Primas de Seguro de invalidez y sobrevivencia	2.002.768	2.037.081	1.179.937	1.274.331	1.594.965	1.596.291	411.516	425.408	1.027.570	1.074.919		
20.290 Comisiones devengadas	12.040	8.003	7.643	6.168	42.410	32.680	2.838	2.737	5.843	5.014		
20.300 Impuestos retenidos	0	0	0	0	0	0	0	0	0	0	0	0
20.310 Provisión impuestos y otros	35.236	9.189	39.555	20.827	43.899	79.471	21.331	904	27	0		
20.320 Devolución de bonificaciones y subsidios estatales	10.511	5.261	1.547	1.349	5.085	2.067	988	440	7.066	4.879		
20.330 Consignaciones de empleadores enviadas por los tribunales	0	0	0	0	0	0	0	0	0	0	0	0
20.340 Total Encaje	46.879.519	36.612.894	33.210.506	27.711.759	70.801.363	58.433.161	27.430.584	22.730.356	41.288.738	37.524.861		
20.340.10 Encaje	46.879.519	36.612.894	33.210.506	27.711.759	70.801.363	58.433.161	27.430.584	22.730.356	41.288.738	37.524.861		
20.340.20 Rentabilidad del Encaje	0	0	0	0	0	0	0	0	0	0		
20.100 TOTAL PASIVO EXIGIBLE	48.944.951	38.673.724	34.448.093	29.015.452	77.766.163	63.953.210	27.867.279	23.161.108	42.331.556	38.618.525		

1.1 BALANCE GENERAL (Cifras en miles de pesos)	FONDOS DE PENSIONES										
	TIPO A		TIPO B		TIPO C		TIPO D		TIPO E		
	Ejercicio Actual	Ejercicio Anterior	Ejercicio Actual	Ejercicio Anterior	Ejercicio Actual	Ejercicio Anterior	Ejercicio Actual	Ejercicio Anterior	Ejercicio Actual	Ejercicio Anterior	
PATRIMONIO											
20.410 Cuentas de capitalización individual de cotizaciones obligatorias	4.581.045.150	3.334.675.381	3.277.556.837	2.641.020.268	6.766.445.782	5.774.770.552	2.607.078.184	2.184.593.600	3.350.501.782	3.306.137.472	
20.420 Cuentas de capitalización individual de afiliado voluntario	238.440	116.364	161.666	109.442	321.048	285.080	208.682	201.454	257.467	266.108	
20.430 Cuentas de capitalización individual de cotizaciones voluntarias	193.097.607	131.250.671	70.494.792	55.702.293	146.333.211	115.257.478	55.169.070	43.186.435	120.766.929	118.794.884	
20.440 Cuentas individuales de ahorro previsional voluntario colectivo	299.658	210.876	85.651	45.661	66.248	46.275	8.750	2.772	90.127	95.211	
20.450 Cuentas de capitalización individual de depósitos convenidos	116.846.379	81.819.548	45.898.763	37.485.744	124.016.228	98.340.190	40.679.859	32.642.985	85.632.662	78.622.506	
20.460 Cuentas de ahorro voluntario	115.282.945	65.298.673	30.872.627	20.571.776	113.410.034	80.113.245	45.977.246	33.479.955	84.537.830	83.001.876	
20.470 Cuentas de ahorro de indemnización	253.990	206.222	386.421	463.690	2.345.484	1.782.747	362.069	413.709	239.118	214.577	
20.480 Ahorro previsional voluntario para otras entidades	0	0	0	0	2.670	3.137	0	0	0	0	
20.490 Recaudación en proceso de acreditación	0	0	0	0	26.419	490.092	0	0	0	0	
20.500 Rezagos de cuentas de capitalización individual	0	0	0	0	2.155.748	2.146.657	0	0	0	0	
20.510 Rezagos de cuentas de ahorro voluntario	0	0	0	0	967.368	604.776	0	0	0	0	
20.520 Rezagos de cuentas de ahorro de indemnización	0	0	0	0	16.001	17.699	0	0	0	0	
20.530 Cambios en proceso hacia otros Fondos misma Administradora	0	0	0	0	0	0	0	0	0	0	
20.540 Traspasos en proceso hacia otras Administradoras	12.371.112	12.078.169	5.871.834	5.888.697	9.178.963	9.351.119	2.013.511	1.772.005	8.605.695	9.408.046	
20.550 Traspasos en proceso hacia el antiguo sistema previsional	0	0	0	0	0	0	0	0	0	0	
20.560 Rentabilidad no distribuida	0	0	0	0	0	0	0	0	0	0	
<b>20.400 TOTAL PATRIMONIO</b>	<b>5.019.435.281</b>	<b>3.625.655.904</b>	<b>3.431.328.591</b>	<b>2.761.287.571</b>	<b>7.165.285.204</b>	<b>6.083.209.047</b>	<b>2.751.497.371</b>	<b>2.296.292.915</b>	<b>3.650.631.610</b>	<b>3.596.540.680</b>	
<b>20.000 TOTAL PASIVOS</b>	<b>5.068.380.232</b>	<b>3.664.329.628</b>	<b>3.465.776.684</b>	<b>2.790.303.023</b>	<b>7.243.051.367</b>	<b>6.147.162.257</b>	<b>2.779.364.650</b>	<b>2.319.454.023</b>	<b>3.692.963.166</b>	<b>3.635.159.205</b>	

1.1 BALANCE GENERAL (Cifras en miles de pesos)	FONDOS DE PENSIONES										
	TIPO A		TIPO B		TIPO C		TIPO D		TIPO E		
	Ejercicio Actual	Ejercicio Anterior	Ejercicio Actual	Ejercicio Anterior	Ejercicio Actual	Ejercicio Anterior	Ejercicio Actual	Ejercicio Anterior	Ejercicio Actual	Ejercicio Anterior	
<b>CUENTAS DE ORDEN</b>											
30.110 Bonos de Reconocimiento en custodia	16.558.706	16.915.600	68.522.841	78.745.907	150.454.702	168.862.222	137.411.043	15.106.427	132.504.838	150.025.486	
30.115 Cotizaciones impagas	0	0	0	0	176.629.894	181.007.520	0	0	0	0	
30.115.10 Cotizaciones impagas declaradas	0	0	0	0	149.836.344	161.996.129	0	0	0	0	
30.115.20 Cotizaciones impagas declaradas automaticas	0	0	0	0	25.416.249	18.260.158	0	0	0	0	
30.115.30 Cotizaciones impagas originadas por descuadraturas de planillas	0	0	0	0	1.377.301	751.233	0	0	0	0	
30.120 Derechos por contratos de futuros, forwards y swaps nacionales	160.426.007	271.740.390	40.197.780	134.107.890	25.180.385	535.791.514	53.394.242	197.353.196	148.119.440	131.842.234	
30.125 Derechos por contratos de futuros, forwards y swaps extranjeros	133.207.533	52.090.076	89.697.706	15.731.611	177.634.335	40.031.805	40.853.297	32.823.627	4.805.084	7.476.037	
30.130 Derechos por titulos nacionales entregados en garantía	0	0	0	0	0	0	0	0	0	0	
30.135 Derechos por titulos extranjeros entregados en garantía	0	0	0	0	0	0	0	0	0	0	
30.140 Derechos por monedas extranjeras entregadas en garantía	0	0	0	0	0	0	0	0	0	0	
30.145 Derechos por contratos de promesas de suscripción y pago de cuotas de fondos de inversión	16.273.130	10.039.951	9.803.396	6.571.792	13.951.023	9.145.618	2.742.292	1.750.402	0	0	
30.150 Derechos de instrumentos financieros administrados por sociedades administradoras de carteras de recursos previsionales	0	0	0	0	0	0	0	0	0	0	
30.155 Derechos por instrumentos financieros administrados por mandatarios extranjeros	0	0	0	0	0	0	0	0	0	0	
30.160 Derechos por valores recibidos en garantía por préstamos de instrumentos de renta variable emisores nacionales	478.792	13.007.338	680.494	5.655.796	9.785.636	20.449.006	579.049	181.913	0	0	
30.165 Derechos por valores recibidos en garantía por préstamos de instrumentos de deuda emisores nacionales	0	0	0	0	0	0	0	0	0	0	
30.170 Derechos por instrumentos recibidos en garantía por préstamos de instrumentos de renta variable emisores extranjeros.	0	0	0	0	0	0	0	0	0	0	
30.175 Derechos por valores recibidos en garantía por préstamos de instrumentos de deuda emisores extranjeros.	0	0	0	0	0	0	0	0	0	0	
<b>30.100 TOTAL CUENTAS DE ORDEN (DEBE)</b>	<b>326.944.168</b>	<b>363.793.355</b>	<b>208.902.217</b>	<b>240.812.996</b>	<b>553.635.975</b>	<b>955.287.685</b>	<b>234.979.923</b>	<b>247.215.565</b>	<b>285.429.362</b>	<b>289.343.757</b>	
30.210 Responsabilidad por Bonos de Reconocimiento	16.558.706	16.915.600	68.522.841	78.745.907	150.454.702	168.862.222	137.411.043	15.106.427	132.504.838	150.025.486	
30.215 Responsabilidad por cotizaciones impagas	0	0	0	0	176.629.894	181.007.520	0	0	0	0	
30.215.10 Responsabilidad por cotizaciones impagas declaradas	0	0	0	0	149.836.344	161.996.129	0	0	0	0	
30.215.20 Responsabilidad cotizaciones impagas originadas declaradas automaticamente	0	0	0	0	25.416.249	18.260.158	0	0	0	0	
30.215.30 Responsabilidad por cotizaciones impagas originadas por descuadraturas de planillas	0	0	0	0	1.377.301	751.233	0	0	0	0	
30.220 Obligaciones por contratos de futuros, forwards y swaps nacionales	160.426.007	271.740.390	40.197.780	134.107.890	25.180.385	535.791.514	53.394.242	197.353.196	148.119.440	131.842.234	
30.225 Obligaciones por contratos de futuros, forwards y swaps extranjeros	133.207.533	52.090.076	89.697.706	15.731.611	177.634.335	40.031.805	40.853.297	32.823.627	4.805.084	7.476.037	
30.230 Obligaciones por titulos nacionales entregados en garantía	0	0	0	0	0	0	0	0	0	0	
30.235 Obligaciones por titulos extranjeros entregados en garantía	0	0	0	0	0	0	0	0	0	0	
30.240 Obligaciones por monedas extranjeras entregadas en garantía	0	0	0	0	0	0	0	0	0	0	
30.245 Obligaciones por contratos de promesas de suscripción y pago de cuotas de fondos de inversión	16.273.130	10.039.951	9.803.396	6.571.792	13.951.023	9.145.618	2.742.292	1.750.402	0	0	
30.250 Obligaciones de instrumentos financieros administrados por sociedades administradoras de carteras de recursos previsionales	0	0	0	0	0	0	0	0	0	0	
30.255 Obligaciones por instrumentos financieros administrados por mandatarios extranjeros	0	0	0	0	0	0	0	0	0	0	
30.260 Obligaciones por instrumentos recibidos en garantía por préstamos de instrumentos de renta variable emisores nacionales	478.792	13.007.338	680.494	5.655.796	9.785.636	20.449.006	579.049	181.913	0	0	
30.265 Obligaciones por valores recibidos en garantía por préstamos de instrumentos de deuda emisores nacionales	0	0	0	0	0	0	0	0	0	0	
30.270 Obligaciones por instrumentos recibidos en garantía por préstamos de instrumentos de renta variable emisores extranjeros.	0	0	0	0	0	0	0	0	0	0	
30.275 Obligaciones por valores recibidos en garantía por préstamos de instrumentos de deuda emisores extranjeros.	0	0	0	0	0	0	0	0	0	0	
<b>30.200 TOTAL CUENTAS DE ORDEN (HABER)</b>	<b>326.944.168</b>	<b>363.793.355</b>	<b>208.902.217</b>	<b>240.812.996</b>	<b>553.635.975</b>	<b>955.287.685</b>	<b>234.979.923</b>	<b>247.215.565</b>	<b>285.429.362</b>	<b>289.343.757</b>	

1.2	ESTADO DE VARIACION PATRIMONIAL DE LOS FONDOS DE PENSIONES (En miles de pesos)									
	FONDOS DE PENSIONES									
	TIPO A		TIPO B		TIPO C		TIPO D		TIPO E	
	Ejercicio Actual	Ejercicio Anterior	Ejercicio Actual	Ejercicio Anterior	Ejercicio Actual	Ejercicio Anterior	Ejercicio Actual	Ejercicio Anterior	Ejercicio Actual	Ejercicio Anterior
<b>30.300 PATRIMONIO INICIAL DE LOS FONDOS DE PENSIONES</b>	<b>4.179.601.181</b>	<b>3.959.233.585</b>	<b>3.084.859.111</b>	<b>2.803.703.466</b>	<b>6.677.146.840</b>	<b>5.644.407.607</b>	<b>2.642.365.137</b>	<b>2.166.202.914</b>	<b>4.446.676.813</b>	<b>2.926.064.190</b>
<b>30.410 Cotizaciones, depósitos y aportes</b>	<b>90.070.776</b>	<b>82.486.084</b>	<b>48.869.615</b>	<b>45.992.462</b>	<b>304.479.397</b>	<b>278.128.815</b>	<b>23.189.516</b>	<b>20.483.725</b>	<b>59.100.760</b>	<b>46.412.580</b>
30.410.10 Cotizaciones obligatorias	71.724.402	67.877.676	43.693.046	42.097.013	232.909.496	227.458.219	16.937.540	15.564.854	38.468.867	31.725.690
30.410.20 Cotizaciones voluntarias	5.809.160	5.287.946	1.742.995	1.627.041	17.894.678	15.815.375	1.152.359	980.741	4.813.975	3.829.464
30.410.30 Depósitos convenidos	3.503.264	3.205.885	1.016.148	813.443	11.107.300	9.371.971	636.616	664.095	2.473.449	2.113.892
30.410.40 Depósitos de ahorro voluntario	8.996.786	6.081.678	2.395.036	1.436.746	41.874.188	25.278.150	4.449.456	3.260.064	13.324.555	8.730.649
30.410.50 Aportes de ahorro de indemnización	4.667	5.340	6.977	7.012	584.460	103.964	6.864	8.634	3.474	3.519
30.410.60 Depósitos de ahorro de previsional voluntario para otras entidades	0	6.928	0	8.104	0	9.147	0	3.289	0	2.536
30.410.70 Cotizaciones de afiliado voluntario	18.217	14.290	11.668	3.103	72.567	56.518	6.203	2.001	8.857	5.909
30.410.80 Depósitos de ahorro de previsional voluntario colectivo	14.280	6.341	3.745	0	36.708	35.471	478	47	7.583	921
<b>30.420 Aportes adicionales</b>	<b>2.960.200</b>	<b>2.981.052</b>	<b>3.011.323</b>	<b>3.112.849</b>	<b>17.193.234</b>	<b>18.719.906</b>	<b>2.754.984</b>	<b>3.859.108</b>	<b>2.766.534</b>	<b>3.500.379</b>
<b>30.430 Traspasos recibidos desde otros Fondos misma Administradora</b>	<b>990.421.867</b>	<b>219.918.183</b>	<b>426.388.802</b>	<b>148.203.583</b>	<b>460.617.370</b>	<b>468.278.940</b>	<b>186.118.686</b>	<b>175.759.517</b>	<b>574.789.633</b>	<b>1.211.397.517</b>
30.430.10 Cuentas de Capitalización Individual de cotizaciones obligatorias	878.121.089	182.375.403	403.645.597	144.622.753	411.376.382	429.751.896	173.661.551	163.672.899	516.992.848	1.087.230.526
30.430.20 Cuentas de Capitalización Individual de cotizaciones voluntarias	45.197.196	13.529.851	8.078.570	1.216.896	16.042.143	13.680.628	4.079.852	4.386.783	20.613.291	48.275.554
30.430.30 Cuentas de Capitalización Individual de depósitos convenidos	22.285.467	9.717.305	5.438.034	894.134	11.477.940	9.841.013	3.182.930	3.319.718	13.176.655	31.656.023
30.430.40 Cuentas de Ahorro Voluntario	44.491.686	14.278.392	9.173.463	1.461.504	21.681.097	14.903.660	5.187.010	4.360.440	23.699.449	44.100.482
30.430.50 Cuentas de Ahorro de Indemnización	211.440	2.356	2.367	602	5.128	78.185	985	15.988	272.755	30.306
30.430.60 Cuentas de Capitalización Individual de afiliado voluntario	55.011	8.942	17.384	7.694	16.944	0	2.295	3.689	23.842	21.480
30.430.70 Cuentas Individual de ahorro previsional voluntario colectivo	59.978	5.934	33.387	0	10.249	0	4.063	0	10.793	83.146
30.430.80 Rezagos	0	0	0	0	0	0	0	0	0	0
30.430.90 Dictámenes de reclamos	0	0	0	0	7.487	23.558	0	0	0	0
<b>30.440 Traspasos recibidos desde los Fondos de Pensiones de otras Administradoras</b>	<b>102.368.943</b>	<b>98.730.140</b>	<b>37.331.340</b>	<b>48.279.839</b>	<b>104.616.445</b>	<b>84.459.198</b>	<b>15.806.453</b>	<b>15.124.552</b>	<b>85.617.940</b>	<b>86.751.692</b>
30.440.10 Cuentas de Capitalización Individual de cotizaciones obligatorias	98.611.978	95.826.070	36.329.867	46.365.321	101.342.023	80.233.380	15.020.151	14.219.584	82.994.852	83.905.635
30.440.20 Cuentas de Capitalización Individual de cotizaciones voluntarias	1.504.145	971.706	230.094	697.582	1.024.194	1.012.581	197.750	155.793	1.105.622	1.085.328
30.440.30 Cuentas de Capitalización Individual de depósitos convenidos	785.083	410.306	89.123	451.165	1.187.520	1.710.108	368.241	343.004	775.201	325.429
30.440.40 Cuentas de Ahorro Voluntario	453.464	581.802	134.355	108.266	270.379	725.039	79.038	333.962	545.496	734.717
30.440.50 Cuentas de Ahorro de Indemnización	4.127	2.613	4.386	2.585	3.058	2.004	112	200	863	898
30.440.60 Cuentas de Capitalización Individual de afiliado voluntario	9.597	171	68	0	724	21	41	1.670	889	3.418
30.440.70 Cuentas Individual de ahorro previsional voluntario colectivo	0	0	0	0	0	0	0	0	0	0
30.440.80 Rezagos	0	0	0	0	0	0	0	0	0	0
30.440.90 Dictámenes de reclamos de otros Fondos	1.000.549	937.472	543.447	654.920	788.547	776.065	141.120	70.339	195.017	696.267
<b>30.450 Bonos de reconocimiento</b>	<b>3.603</b>	<b>88.098</b>	<b>2.769.275</b>	<b>2.204.091</b>	<b>26.102.459</b>	<b>19.606.321</b>	<b>8.076.057</b>	<b>7.448.342</b>	<b>9.148.947</b>	<b>9.191.985</b>
<b>30.460 Beneficios no cobrados</b>	<b>13.618</b>	<b>2.188</b>	<b>797</b>	<b>698</b>	<b>104.871</b>	<b>16.388</b>	<b>69.281</b>	<b>161.290</b>	<b>88.186</b>	<b>205.950</b>
<b>30.465 Devolución de Primas del Seguro de Invalidez y Supervivencia recibidas de las Cia de Seg.</b>	<b>897</b>	<b>1.876</b>	<b>453</b>	<b>978</b>	<b>739</b>	<b>1.291</b>	<b>322</b>	<b>3.952</b>	<b>472</b>	<b>926</b>
<b>30.470 Otros aumentos</b>	<b>5.763.413</b>	<b>4.423.323</b>	<b>2.089.007</b>	<b>1.289.218</b>	<b>20.752.236</b>	<b>11.288.117</b>	<b>2.572.547</b>	<b>2.217.653</b>	<b>4.744.269</b>	<b>3.042.864</b>
<b>30.400 TOTAL AUMENTOS DE PATRIMONIO</b>	<b>1.191.603.317</b>	<b>408.630.944</b>	<b>520.460.612</b>	<b>249.083.718</b>	<b>933.866.751</b>	<b>880.498.976</b>	<b>238.587.846</b>	<b>225.058.139</b>	<b>736.256.741</b>	<b>1.360.503.893</b>

ESTADO DE VARIACION PATRIMONIAL DE LOS FONDOS DE PENSIONES (En miles de pesos) (Continuación)										
	FONDOS DE PENSIONES									
	TIPO A		TIPO B		TIPO C		TIPO D		TIPO E	
	Ejercicio Actual	Ejercicio Anterior	Ejercicio Actual	Ejercicio Anterior	Ejercicio Actual	Ejercicio Anterior	Ejercicio Actual	Ejercicio Anterior	Ejercicio Actual	Ejercicio Anterior
<b>30.510 Comisiones devengadas</b>	<b>8.815.474</b>	<b>8.414.643</b>	<b>5.286.527</b>	<b>5.079.452</b>	<b>7.559.816</b>	<b>6.753.545</b>	<b>2.356.502</b>	<b>2.104.876</b>	<b>5.413.154</b>	<b>4.341.369</b>
30.510.10 Comisiones porcentuales devengadas	8.815.474	8.414.643	5.286.527	5.079.452	7.559.745	6.753.545	2.356.502	2.104.876	5.413.154	4.341.369
30.510.20 Comisiones fijas devengadas	0	0	0	0	71	0	0	0	0	0
<b>30.520 Traspasos enviados hacia otros Fondos de misma Administradora</b>	<b>452.684.166</b>	<b>755.176.842</b>	<b>251.108.078</b>	<b>337.320.078</b>	<b>322.799.648</b>	<b>331.792.231</b>	<b>150.591.403</b>	<b>124.723.119</b>	<b>1.461.151.063</b>	<b>674.545.470</b>
30.520.10 Cuentas de Capitalización Individual de cotizaciones obligatorias	405.301.232	660.322.527	240.622.942	327.704.440	298.693.733	307.679.636	139.669.748	116.599.841	1.299.403.016	592.779.525
30.520.20 Cuentas de Capitalización Individual de cotizaciones voluntarias	18.186.947	36.861.888	3.036.303	3.623.065	7.862.483	7.062.398	3.456.298	3.220.795	61.122.928	29.841.205
30.520.30 Cuentas de Capitalización Individual de depósitos convenidos	10.087.300	23.648.412	3.382.006	2.695.723	4.614.533	5.990.075	2.907.510	1.889.090	34.223.329	21.112.648
30.520.40 Cuentas de Ahorro Voluntario	18.941.376	34.239.220	4.032.988	3.260.963	10.642.781	7.653.979	4.556.508	2.996.991	65.999.641	30.764.117
30.520.50 Cuentas de Ahorro de Indemnización	139.599	11.328	2.142	27.468	90.097	85.920	814	15.501	255.865	6.819
30.520.60 Cuentas de Capitalización Individual de afiliado voluntario	23.167	18.799	15.276	8.307	12.791	20.076.078	2.525	901	53.337	12.485
30.520.70 Cuentas Individual de ahorro previsional voluntario colectivo	4.545	74.668	16.421	112	4.558	20.867	0	0	92.947	28.671
30.520.80 Rezagos	0	0	0	0	878.672	1.243.278	0	0	0	0
30.520.90 Dictámenes de reclamos de otros Fondos	0	0	0	0	0	0	0	0	0	0
<b>30.530 Traspasos enviados hacia otros Fondos otras Administradoras</b>	<b>77.340.377</b>	<b>78.652.868</b>	<b>40.062.283</b>	<b>38.025.047</b>	<b>58.415.187</b>	<b>48.212.624</b>	<b>12.848.482</b>	<b>10.877.732</b>	<b>65.038.483</b>	<b>50.583.796</b>
30.530.10 Cuentas de Capitalización Individual de cotizaciones obligatorias	76.174.843	77.387.034	39.590.588	37.832.987	57.734.833	47.703.337	12.552.318	10.805.989	63.656.358	49.597.283
30.530.20 Cuentas de Capitalización Individual de cotizaciones voluntarias	463.253	661.728	265.377	98.112	330.045	150.814	109.251	22.961	961.798	417.186
30.530.30 Cuentas de Capitalización Individual de depósitos convenidos	310.714	267.584	36.684	55.176	87.929	80.346	124.524	33.914	127.755	289.538
30.530.40 Cuentas de Ahorro Voluntario	304.578	259.498	137.462	37.581	244.868	228.717	62.168	13.800	260.870	264.528
30.530.50 Cuentas de Ahorro de Indemnización	3.699	2.321	1.295	657	5.516	3.682	215	629	919	1.171
30.530.60 Cuentas de Capitalización Individual de afiliado voluntario	1.035	78	0	523	0	170	6	429	0	6.134
30.530.70 Cuentas Individual de ahorro previsional voluntario colectivo	0	0	0	0	0	0	0	0	0	0
30.530.80 Rezagos	0	0	0	0	0	0	0	0	0	0
30.530.90 Dictámenes de reclamos de otros Fondos	82.255	74.625	30.877	11	11.996	45.558	0	10	30.783	7.956
<b>30.540 Beneficios</b>	<b>2.642.031</b>	<b>759.244</b>	<b>1.488.304</b>	<b>647.109</b>	<b>35.769.117</b>	<b>32.714.267</b>	<b>42.466.519</b>	<b>36.459.109</b>	<b>67.882.143</b>	<b>58.379.249</b>
30.540.10 Retiros programados	284.595	273.136	241.466	203.950	12.290.913	11.087.017	10.754.253	9.431.275	9.078.365	7.401.985
30.540.20 Rentas temporales	30.918	8.367	20.455	4.284	1.632.614	1.341.720	2.349.356	2.069.262	5.236.944	4.743.274
30.540.30 Herencia	718.459	45.699	255.504	202.542	961.258	853.899	1.108.713	829.213	572.007	486.937
30.540.40 Primas de rentas vitalicias	980.125	21.412	661.369	87.344	19.082.540	17.186.996	26.585.389	22.603.436	51.667.933	43.754.154
30.540.50 Cuotas mortuorias	7.328	7.650	10.631	8.243	30.375	30.868	28.901	28.384	19.265	11.381
30.540.60 Excedentes de libre disposición	620.606	402.980	298.879	140.746	1.771.417	2.213.767	1.641.907	1.497.539	1.307.629	1.981.518
30.540.70 Distribución de Beneficios no cobrados	0	0	0	0	0	0	0	0	0	0
<b>30.550 Distribución de recaudación</b>	<b>0</b>	<b>0</b>	<b>0</b>	<b>0</b>	<b>252.721.590</b>	<b>227.760.756</b>	<b>0</b>	<b>0</b>	<b>0</b>	<b>0</b>
30.550.10 Cotizaciones, depósitos y aportes	0	0	0	0	221.230.667	195.374.852	0	0	0	0
30.550.20 Bonos de reconocimiento (cualquiera sea su tipo) liquidados, reliquidados o transados en Bolsa de Valores nacionales	0	0	0	0	19.997.882	18.932.516	0	0	0	0
30.550.30 Aportes adicionales y contribuciones	0	0	0	0	11.493.041	13.453.388	0	0	0	0
30.550.40 Transferencias desde el antiguo sistema previsional	0	0	0	0	0	0	0	0	0	0
30.550.50 Aportes regularizadores de la Administradora	0	0	0	0	0	0	0	0	0	0
<b>30.560 Pagos en exceso de empleadores y afiliados</b>	<b>275.276</b>	<b>274.261</b>	<b>142.946</b>	<b>140.605</b>	<b>217.112</b>	<b>202.811</b>	<b>45.717</b>	<b>53.194</b>	<b>181.024</b>	<b>166.595</b>
<b>30.570 Retiros de ahorro voluntario</b>	<b>5.631.560</b>	<b>4.395.779</b>	<b>1.489.324</b>	<b>1.133.439</b>	<b>4.439.267</b>	<b>3.803.853</b>	<b>2.258.649</b>	<b>1.343.905</b>	<b>7.759.796</b>	<b>6.195.241</b>
<b>30.580 Retiros de ahorro indemnización</b>	<b>52.566</b>	<b>4.351</b>	<b>9.998</b>	<b>11.931</b>	<b>340.907</b>	<b>82.019</b>	<b>12.414</b>	<b>20.983</b>	<b>51.500</b>	<b>9.738</b>
<b>30.590 Retiros de ahorro previsional voluntario</b>	<b>1.710.718</b>	<b>1.957.984</b>	<b>329.925</b>	<b>270.406</b>	<b>853.199</b>	<b>725.116</b>	<b>273.395</b>	<b>191.855</b>	<b>1.157.805</b>	<b>1.316.965</b>
<b>30.600 Retiros de ahorro previsional voluntario colectivo</b>	<b>514</b>	<b>168.303</b>	<b>0</b>	<b>3.435</b>	<b>154.066</b>	<b>317</b>	<b>0</b>	<b>318</b>	<b>3.152</b>	<b>343</b>
<b>30.610 Transferencias de ahorro previsional voluntario para otras entidades</b>	<b>1.942.477</b>	<b>2.206.291</b>	<b>373.166</b>	<b>1.075.163</b>	<b>602.435</b>	<b>1.426.807</b>	<b>747.296</b>	<b>582.174</b>	<b>1.749.619</b>	<b>2.595.651</b>
<b>30.620 Transferencias de ahorro previsional voluntario colectivo para otras entidades</b>	<b>0</b>	<b>0</b>	<b>0</b>	<b>0</b>	<b>0</b>	<b>0</b>	<b>0</b>	<b>0</b>	<b>0</b>	<b>0</b>
<b>30.630 Impuestos retenidos</b>	<b>188.728</b>	<b>199.449</b>	<b>36.603</b>	<b>31.187</b>	<b>95.911</b>	<b>78.686</b>	<b>29.250</b>	<b>23.028</b>	<b>134.179</b>	<b>125.037</b>
<b>30.640 Transferencias de primas hacia otras Administradoras</b>	<b>763</b>	<b>173</b>	<b>5.085</b>	<b>68</b>	<b>870</b>	<b>170</b>	<b>304</b>	<b>19</b>	<b>1.219</b>	<b>160</b>
<b>30.645 Primas del seguro de invalidez y sobrevivencia devengadas a favor de las Cia de Seg.</b>	<b>6.012.453</b>	<b>6.481.553</b>	<b>3.613.807</b>	<b>3.950.192</b>	<b>4.825.815</b>	<b>4.988.552</b>	<b>1.274.596</b>	<b>1.340.984</b>	<b>3.237.631</b>	<b>3.185.835</b>
<b>30.650 Otras disminuciones</b>	<b>4.034.927</b>	<b>1.994.144</b>	<b>2.017.872</b>	<b>1.200.326</b>	<b>15.971.024</b>	<b>11.820.083</b>	<b>1.244.628</b>	<b>1.346.958</b>	<b>1.899.915</b>	<b>1.324.810</b>
<b>30.500 TOTAL DISMINUCIONES DEL PATRIMONIO</b>	<b>561.332.030</b>	<b>860.685.885</b>	<b>305.963.918</b>	<b>388.888.438</b>	<b>704.765.964</b>	<b>670.361.837</b>	<b>214.153.155</b>	<b>179.068.254</b>	<b>1.615.660.683</b>	<b>802.770.259</b>
<b>30.700 REVALORIZACION (DESVALORIZACIONES) DEL PATRIMONIO</b>	<b>209.562.813</b>	<b>118.477.260</b>	<b>131.972.786</b>	<b>97.388.825</b>	<b>259.037.577</b>	<b>228.664.301</b>	<b>84.697.543</b>	<b>84.100.116</b>	<b>83.358.739</b>	<b>112.742.856</b>
<b>30.800 PATRIMONIO FINAL DE LOS FONDOS DE PENSIONES</b>	<b>5.019.435.281</b>	<b>3.625.655.904</b>	<b>3.431.328.591</b>	<b>2.761.287.571</b>	<b>7.165.285.204</b>	<b>6.083.209.047</b>	<b>2.751.497.371</b>	<b>2.296.292.915</b>	<b>3.650.631.610</b>	<b>3.596.540.680</b>



1.3	ESTADO DE VARIACION PATRIMONIAL DE LOS FONDOS DE PENSIONES (En cuotas)																			
	FONDOS DE PENSIONES																			
	TIPO A		TIPO B			TIPO C			TIPO D		TIPO E									
	Ejercicio	Actual	Ejercicio	Anterior	Ejercicio	Actual	Ejercicio	Anterior	Ejercicio	Actual	Ejercicio	Anterior	Ejercicio	Actual	Ejercicio	Anterior				
<b>30.900 PATRIMONIO INICIAL DE LOS FONDOS DE PENSIONES</b>		<b>122.776.955,47</b>		<b>134.186.314,73</b>		<b>101.278.865,95</b>		<b>105.451.737,12</b>		<b>187.911.504,08</b>		<b>183.550.520,46</b>		<b>95.221.713,21</b>		<b>89.171.517,71</b>		<b>128.075.477,37</b>		<b>95.200.229,60</b>
<b>31.010 Cotizaciones, depósitos y aportes</b>		<b>2.579.042,95</b>		<b>2.757.274,79</b>		<b>1.569.388,49</b>		<b>1.704.675,58</b>		<b>8.401.744,17</b>		<b>8.440.627,51</b>		<b>822.169,15</b>		<b>826.579,94</b>		<b>1.682.744,26</b>		<b>1.480.550,00</b>
31.010.10 Cotizaciones obligatorias		2.055.359,98		2.269.459,06		1.403.538,64		1.560.386,69		6.429.480,90		6.824.184,49		600.892,64		628.442,67		1.094.420,47		1.012.368,40
31.010.20 Cotizaciones voluntarias		166.486,06		177.128,64		56.072,19		60.358,47		494.510,48		506.052,70		40.928,01		39.680,06		137.345,23		122.365,37
31.010.30 Depósitos convenidos		99.960,18		106.377,65		32.517,01		30.026,66		305.730,50		297.958,13		22.529,14		26.676,82		70.471,52		67.387,17
31.010.40 Depósitos de ahorro voluntario		256.173,29		203.208,55		76.542,82		53.226,39		1.152.740,81		605.867,03		157.340,64		131.217,10		379.938,37		278.018,44
31.010.50 Aportes de ahorro de indemnización		133,17		178,09		223,56		259,28		16.168,99		3.324,99		242,50		347,86		99,00		112,22
31.010.60 Depósitos de ahorro de previsual voluntario		0,00		230,32		0,00		300,95		0,00		295,20		0,00		131,74		0,00		80,34
31.010.70 Cotizaciones de afiliado voluntario		520,42		477,82		373,99		115,15		1.999,64		1.812,85		219,24		81,79		253,38		188,35
31.010.80 Depósitos de ahorro de previsual voluntario colectivo		409,85		214,66		120,28		0,00		1.012,85		1.132,12		16,98		1,90		216,29		29,71
<b>31.020 Aportes adicionales</b>		<b>84.221,74</b>		<b>98.790,55</b>		<b>96.097,77</b>		<b>115.112,62</b>		<b>526.005,43</b>		<b>593.463,18</b>		<b>97.725,43</b>		<b>155.317,69</b>		<b>78.874,76</b>		<b>111.853,99</b>
<b>31.030 Traspasos recibidos desde otros Fondos misma Administradora</b>		<b>27.840.054,51</b>		<b>7.335.257,31</b>		<b>13.507.354,19</b>		<b>5.472.501,43</b>		<b>13.085.269,44</b>		<b>14.979.563,37</b>		<b>6.559.798,63</b>		<b>7.060.563,55</b>		<b>16.358.782,64</b>		<b>38.605.305,14</b>
31.030.10 Cuentas de Capitalización Individual de cotizaciones obligatorias		24.676.816,59		6.083.280,61		12.788.225,26		5.340.771,52		11.736.771,18		13.700.170,93		6.120.766,09		6.575.144,21		14.713.571,55		34.646.555,41
31.030.20 Cuentas de Capitalización Individual de cotizaciones voluntarias		1.272.232,40		451.128,65		255.339,05		44.737,73		438.905,67		427.396,75		143.797,73		176.191,18		586.848,45		1.539.149,68
31.030.30 Cuentas de Capitalización Individual de depósitos convenidos		627.537,15		324.504,98		171.944,48		33.013,65		314.460,77		309.602,45		112.138,05		133.465,13		375.110,05		1.009.080,87
31.030.40 Cuentas de Ahorro Voluntario		1.254.275,00		475.765,38		290.163,93		53.673,02		594.032,37		468.985,04		182.838,58		174.974,88		674.530,12		1.406.222,14
31.030.50 Cuentas de Ahorro de Indemnización		5.961,19		77,66		74,90		22,61		141,52		2.529,00		34,45		639,27		7.739,04		961,80
31.030.60 Cuentas de Capitalización Individual de afiliado voluntario		1.547,64		300,79		552,20		282,90		463,82		0,00		80,93		148,88		676,63		682,96
31.030.70 Cuentas Individual de ahorro previsual voluntario colectivo		1.684,54		199,24		1.054,37		0,00		287,12		0,00		142,80		0,00		306,80		2.652,28
31.030.80 Rezagos		0,00		0,00		0,00		0,00		0,00		0,00		0,00		0,00		0,00		0,00
31.030.90 Dictámenes de reclamos		0,00		0,00		-		-		207,19		735,98		0,00		0,00		0,00		0,00
<b>31.040 Traspasos recibidos desde otros Fondos otras Administradoras</b>		<b>2.941.638,72</b>		<b>3.323.310,56</b>		<b>1.203.062,04</b>		<b>1.799.725,41</b>		<b>2.892.475,58</b>		<b>2.709.008,08</b>		<b>562.751,13</b>		<b>611.619,71</b>		<b>2.448.464,09</b>		<b>2.771.865,09</b>
31.040.10 Cuentas de Capitalización Individual de cotizaciones obligatorias		2.833.526,79		3.225.670,54		1.170.665,92		1.729.262,17		2.801.563,16		2.574.039,22		534.780,74		575.216,00		2.373.317,36		2.680.775,48
31.040.20 Cuentas de Capitalización Individual de cotizaciones voluntarias		43.267,56		32.727,42		7.448,93		25.598,02		28.391,70		32.397,48		7.055,64		6.247,58		31.674,20		34.632,17
31.040.30 Cuentas de Capitalización Individual de depósitos convenidos		22.499,24		13.833,05		2.903,69		16.472,19		33.162,07		54.874,80		13.083,56		13.705,27		22.246,95		10.497,56
31.040.40 Cuentas de Ahorro Voluntario		13.148,50		19.608,92		4.313,39		4.046,47		7.483,45		22.802,46		2.842,83		13.548,93		15.581,35		23.575,36
31.040.50 Cuentas de Ahorro de Indemnización		117,72		88,16		140,15		96,38		84,53		63,99		3,95		8,18		24,67		28,71
31.040.60 Cuentas de Capitalización Individual de afiliado voluntario		273,19		5,80		2,17		0,00		19,88		0,68		1,45		67,78		25,59		108,48
31.040.70 Cuentas Individual de ahorro previsual voluntario colectivo		0,00		0,00		0,00		0,00		0,00		0,00		0,00		0,00		0,00		0,00
31.040.80 Rezagos		0,00		0,00		0,00		0,00		0,00		0,00		0,00		0,00		0,00		0,00
31.040.90 Dictámenes de reclamos de otros Fondos		28.805,72		31.376,67		17.587,79		24.250,18		21.770,79		24.829,45		4.982,96		2.825,97		5.593,97		22.247,33
<b>31.050 Bonos de reconocimiento</b>		<b>102,11</b>		<b>2.907,20</b>		<b>88.449,97</b>		<b>81.026,75</b>		<b>801.745,15</b>		<b>884.629,63</b>		<b>285.178,29</b>		<b>298.677,59</b>		<b>260.319,29</b>		<b>292.109,19</b>
<b>31.060 Beneficios no cobrados</b>		<b>415,94</b>		<b>72,72</b>		<b>25,44</b>		<b>25,38</b>		<b>2.904,22</b>		<b>520,35</b>		<b>2.511,57</b>		<b>6.538,18</b>		<b>2.532,93</b>		<b>6.562,59</b>
<b>31.065 Devolución de Primas del Seguro de Invalidez y Supervivencia recibidas de las Cia de Seg.</b>		<b>26,47</b>		<b>65,84</b>		<b>14,82</b>		<b>37,68</b>		<b>21,10</b>		<b>42,82</b>		<b>13,85</b>		<b>179,00</b>		<b>13,80</b>		<b>29,94</b>
<b>31.070 Otros aumentos</b>		<b>94.577,46</b>		<b>64.975,08</b>		<b>38.109,32</b>		<b>8.949,81</b>		<b>548.689,30</b>		<b>276.366,66</b>		<b>53.930,64</b>		<b>49.659,00</b>		<b>121.704,57</b>		<b>81.253,48</b>
<b>31.000 TOTAL AUMENTOS DE PATRIMONIO</b>		<b>33.540.079,90</b>		<b>13.582.654,05</b>		<b>16.502.502,04</b>		<b>9.182.054,66</b>		<b>26.258.854,39</b>		<b>27.884.221,60</b>		<b>8.384.078,69</b>		<b>9.009.134,66</b>		<b>20.953.436,34</b>		<b>43.349.529,42</b>

ESTADO DE VARIACION PATRIMONIAL DE LOS FONDOS DE PENSIONES (En cuotas) (Continuación)													
1.3	FONDOS DE PENSIONES												
	TIPO A		TIPO B			TIPO C			TIPO D		TIPO E		
	Ejercicio	Actual	Ejercicio	Anterior	Ejercicio	Actual	Ejercicio	Anterior	Ejercicio	Actual	Ejercicio	Actual	Ejercicio
31.110 Comisiones devengadas	252.617,76	281.553,23	169.770,69	188.316,76	208.519,81	216.763,64	83.608,77	85.005,83	154.462,25	138.652,14			
31.110.10 Comisiones porcentuales devengadas	252.617,76	281.553,23	169.770,69	188.316,76	208.519,81	216.763,64	83.608,77	85.005,83	154.462,25	138.652,14			
31.110.20 Comisiones fijas devengadas	0,00	0,00	0,00	0,00	0,64	0,00	0,00	0,00	0,00	0,00			
31.120 Traspasos enviados hacia otros Fondos de misma Administradora	12.795.228,55	25.565.964,33	7.995.171,81	12.570.754,20	8.840.131,84	10.636.278,89	5.308.015,92	5.016.153,43	41.457.893,76	21.416.984,56			
31.120.10 Cuentas de Capitalización Individual de cotizaciones obligatorias	11.452.585,66	22.353.216,41	7.662.739,00	12.212.734,95	8.179.968,86	9.867.804,12	4.921.970,66	4.689.619,22	36.865.162,75	18.817.342,40			
31.120.20 Cuentas de Capitalización Individual de cotizaciones voluntarias	514.955,48	1.249.281,60	96.289,51	135.243,23	215.100,62	225.533,80	121.896,15	129.393,99	1.735.202,84	948.737,98			
31.120.30 Cuentas de Capitalización Individual de depósitos convenidos	285.845,84	801.495,58	107.358,88	100.394,90	126.321,23	191.173,95	103.027,70	75.941,35	971.663,25	671.614,23			
31.120.40 Cuentas de Ahorro Voluntario	537.095,77	1.158.410,33	127.700,77	121.039,02	291.697,21	244.639,02	161.002,45	120.547,68	1.874.478,06	977.771,40			
31.120.50 Cuentas de Ahorro de Indemnización	3.965,10	385,07	68,11	1.030,28	2.487,96	2.121,14	28,82	614,99	7.240,29	216,27			
31.120.60 Cuentas de Capitalización Individual de afiliado voluntario	653,79	631,50	484,79	310,08	346,93	64.858,79	90,14	36,20	1.512,89	395,47			
31.120.70 Cuentas Individual de ahorro previsional voluntario colectivo	126,91	2.543,84	530,75	1,74	123,69	651,91	0,00	0,00	2.633,68	906,81			
31.120.80 Rezagos	0,00	0,00	0,00	0,00	24.085,34	39.496,16	0,00	0,00	0,00	0,00			
31.120.90 Dictámenes de reclamos de otros Fondos	0,00	0,00	0,00	0,00	0,00	0,00	0,00	0,00	0,00	0,00			
31.130 Traspasos enviados hacia otros Fondos otras Administradoras	2.218.763,16	2.641.795,29	1.288.945,63	1.414.119,59	1.615.259,69	1.544.005,55	456.297,47	440.084,99	1.857.069,51	1.617.610,29			
31.130.10 Cuentas de Capitalización Individual de cotizaciones obligatorias	2.185.496,87	2.599.022,85	1.273.637,78	1.406.940,80	1.596.373,19	1.527.667,56	445.848,93	437.169,05	1.817.633,50	1.586.103,69			
31.130.20 Cuentas de Capitalización Individual de cotizaciones voluntarias	13.261,80	22.296,83	8.625,64	3.665,14	9.158,77	4.852,78	3.858,44	925,71	27.454,28	13.347,39			
31.130.30 Cuentas de Capitalización Individual de depósitos convenidos	8.882,62	9.065,03	1.187,16	2.069,47	2.423,00	2.561,58	4.370,91	1.391,76	3.638,62	9.220,93			
31.130.40 Cuentas de Ahorro Voluntario	8.651,39	8.782,36	4.464,75	1.399,40	6.818,82	7.320,52	2.211,37	555,58	7.441,99	8.447,65			
31.130.50 Cuentas de Ahorro de Indemnización	105,86	77,63	41,85	24,61	152,50	116,94	7,61	25,10	26,29	37,25			
31.130.60 Cuentas de Capitalización Individual de afiliado voluntario	29,24	2,66	0,00	19,78	0,00	5,49	0,00	17,39	0,00	199,58			
31.130.70 Cuentas Individual de ahorro previsional voluntario colectivo	0,00	0,00	0,00	0,00	0,00	0,00	0,00	0,00	0,00	0,00			
31.130.80 Rezagos	0,00	0,00	0,00	0,00	0,00	0,00	0,00	0,00	0,00	0,00			
31.130.90 Dictámenes de reclamos de otros Fondos	2.335,38	2.547,93	988,45	0,39	333,41	1.480,68	0,21	0,40	874,83	253,80			
31.140 Beneficios	74.665,48	25.360,68	47.641,54	23.975,42	987.110,08	1.044.980,80	1.506.848,25	1.471.567,19	1.936.334,76	1.866.625,31			
31.140.10 Retiros programados	8.164,09	9.127,18	7.753,85	7.565,75	339.614,16	354.366,43	381.524,22	381.161,18	258.610,75	236.604,59			
31.140.20 Rentas temporales	885,34	280,21	657,08	158,94	45.111,74	42.895,05	83.337,53	83.636,79	149.291,40	151.682,18			
31.140.30 Herencia	19.984,46	1.542,06	8.075,58	7.587,21	26.522,46	27.337,22	39.319,15	33.157,69	16.209,53	15.713,33			
31.140.40 Primas de rentas vitalicias	27.829,64	719,06	21.282,00	3.190,14	526.091,06	548.664,11	943.851,20	912.054,20	1.474.180,03	1.398.986,91			
31.140.50 Cuotas mortuorias	209,29	254,47	340,22	306,81	836,05	983,85	1.023,48	1.145,91	549,35	363,41			
31.140.60 Excedentes de libre disposición	17.592,66	13.437,70	9.532,81	5.166,57	48.934,63	70.734,14	57.992,67	60.411,42	37.293,70	63.274,89			
31.140.70 Beneficios no cobrados	0,00	0,00	0,00	0,00	0,00	0,00	0,00	0,00	0,00	0,00			
31.150 Distribución de recaudación	0,00	0,00	0,00	0,00	7.644.314,21	7.241.489,11	0,00	0,00	0,00	0,00			
30.550.10 Cotizaciones, depósitos y aportes	0,00	0,00	0,00	0,00	6.653.344,85	6.214.868,21	0,00	0,00	0,00	0,00			
30.550.20 Bonos de reconocimiento (cualquiera sea su tipo) liquidados, reliquidados o transados en Bolsa de Valores nacionales	0,00	0,00	0,00	0,00	634.049,66	586.660,99	0,00	0,00	0,00	0,00			
30.550.30 Aportes adicionales y contribuciones	0,00	0,00	0,00	0,00	356.919,70	439.959,91	0,00	0,00	0,00	0,00			
30.550.40 Transferencias desde el antiguo sistema previsional	0,00	0,00	0,00	0,00	0,00	0,00	0,00	0,00	0,00	0,00			
30.550.50 Aportes regularizadores de la Administradora	0,00	0,00	0,00	0,00	0,00	0,00	0,00	0,00	0,00	0,00			
31.160 Pagos en exceso de empleadores y afiliados	7.843,92	9.152,11	4.583,10	5.215,51	5.974,12	6.487,99	1.619,47	2.155,46	5.152,59	5.309,07			
31.170 Retiros de ahorro voluntario	160.637,78	148.961,97	51.730,27	42.179,85	122.138,77	121.847,54	80.140,20	54.339,87	221.212,14	198.446,61			
31.180 Retiros de ahorro indemnización	1.462,01	147,15	318,61	443,62	9.349,99	2.626,19	439,85	843,58	1.456,47	310,75			
31.190 Retiros de ahorro previsional voluntario	48.790,71	64.115,60	10.577,09	9.810,46	23.578,00	22.653,36	9.789,28	7.602,48	33.035,66	41.396,84			
31.200 Retiros de ahorro previsional voluntario colectivo	14,84	5.511,20	0,00	124,66	4.280,56	9,90	0,00	12,60	90,54	10,78			
31.210 Transferencias de ahorro previsional voluntario para otras entidades	55.174,05	73.670,30	7.838,37	40.068,53	16.655,42	45.462,15	26.572,56	23.676,51	49.800,68	82.703,21			
31.220 Transferencias de ahorro previsional voluntario para otras entidades	0,00	0,00	0,00	0,00	0,00	0,00	0,00	0,00	0,00	0,00			
31.230 Impuestos retenidos	5.382,35	6.663,29	1.173,63	1.157,96	2.644,76	2.508,18	1.040,09	927,37	3.826,93	3.982,06			
31.240 Transferencias de primas hacia otras Administradoras	21,37	5,73	160,21	2,50	23,92	5,33	10,75	0,78	34,68	5,03			
31.245 Primas del seguro de invalidez y sobrevivencia devengadas a favor de las Cia de Seg.	172.262,32	215.722,08	116.025,82	146.163,60	133.241,19	157.063,70	45.185,98	52.748,73	92.301,40	94.522,26			
31.250 Otras disminuciones	5.032,84	5.625,46	7.603,39	10.659,19	398.848,00	346.903,28	18.022,12	32.279,12	12.782,82	31.310,40			
31.100 TOTAL DISMINUCIONES DEL PATRIMONIO	15.797.897,14	29.044.248,42	9.701.540,16	14.452.991,85	20.012.070,36	21.389.085,61	7.537.590,71	7.187.397,94	45.825.454,09	25.497.869,31			
31.300 REVALORIZACION (DESVALORIZACIONES) DEL PATRIMONIO	0,00	0,00	0,00	0,00	0,00	0,00	0,00	0,00	0,00	0,00			
31.400 PATRIMONIO FINAL DE LOS FONDOS DE PENSIONES	140.519.138,23	118.724.720,36	108.079.827,83	100.160.799,93	194.158.288,11	190.045.656,45	96.068.201,19	90.993.254,43	103.203.459,62	113.051.889,71			

CUADRO EXPLICATIVO DE LA RENTABILIDAD DE LA CARTERA DE INVERSIONES DE LOS FONDOS DE PENSIONES (Ejercicio Actual)										
INSTRUMENTOS	FONDOS DE PENSIONES									
	TIPO A		TIPO B		TIPO C		TIPO D		TIPO E	
	RENTABILIDAD M\$	RENTABILIDAD %	RENTABILIDAD M\$	RENTABILIDAD %	RENTABILIDAD M\$	RENTABILIDAD %	RENTABILIDAD M\$	RENTABILIDAD %	RENTABILIDAD M\$	RENTABILIDAD %
32.100.10 BCO	0	0,00%	0	0,00%	0	0,00%	0	0,00%	0	0,00%
32.100.11 BRP - BVL	252.539	0,01%	176.545	0,01%	-99.497	0,00%	780.423	0,03%	613.942	0,05%
32.100.12 BEC	0	0,00%	0	0,00%	0	0,00%	0	0,00%	0	0,00%
32.100.13 BTP	-25.835	0,00%	-201.110	-0,02%	-340.142	-0,01%	-401.955	-0,04%	-869.490	-0,07%
32.100.14 PTG - BTU	667.966	0,04%	2.969.811	0,23%	11.758.826	0,47%	6.790.982	0,69%	14.228.329	1,09%
32.100.15 PRC-CERO	0	0,00%	0	0,00%	0	0,00%	0	0,00%	0	0,00%
32.100.16 PRD-ZERO-XERO	0	0,00%	0	0,00%	0	0,00%	0	0,00%	0	0,00%
32.100.17 BCD	0	0,00%	0	0,00%	0	0,00%	0	0,00%	0	0,00%
32.100.18 PCX	0	0,00%	0	0,00%	0	0,00%	0	0,00%	0	0,00%
32.100.19 BCX	0	0,00%	0	0,00%	0	0,00%	0	0,00%	0	0,00%
32.100.20 PDC	328.258	0,02%	276.838	0,02%	280.266	0,01%	319.328	0,03%	1.181.002	0,09%
32.100.21 BCU	381.133	0,02%	2.198.641	0,17%	7.093.403	0,28%	4.363.041	0,44%	11.586.876	0,89%
32.100.22 BCP	6.779	0,00%	90.640	0,00%	152.137	0,01%	65.796	0,01%	412.597	0,03%
32.100.23 BBC	0	0,00%	0	0,00%	0	0,00%	0	0,00%	0	0,00%
32.100.24 Otros (identificar)	0	0,00%	0	0,00%	0	0,00%	0	0,00%	0	0,00%
<b>32.100 SUBTOTAL INSTRUMENTOS ESTATALES</b>	<b>1.610.840</b>	<b>0,09%</b>	<b>5.511.365</b>	<b>0,42%</b>	<b>18.844.993</b>	<b>0,76%</b>	<b>11.917.615</b>	<b>1,21%</b>	<b>27.153.056</b>	<b>2,08%</b>
32.110.10 ACC-OSAN	1.930.662	0,11%	1.260.773	0,10%	1.915.118	0,08%	904.695	0,09%	786.970	0,06%
32.110.11 BEF	2.932.924	0,17%	6.349.267	0,49%	21.746.462	0,87%	9.037.856	0,91%	14.444.948	1,12%
32.110.12 BSF	668.348	0,04%	1.089.317	0,08%	1.973.168	0,08%	1.256.353	0,13%	3.360.188	0,26%
32.110.13 DPF	848.992	0,05%	2.728.589	0,21%	8.576.964	0,34%	7.418.127	0,76%	17.862.964	1,38%
32.110.14 LHF	92.278	0,01%	324.013	0,03%	2.008.534	0,08%	258.842	0,03%	521.206	0,04%
32.110.15 CC2	0	0,00%	0	0,00%	0	0,00%	0	0,00%	0	0,00%
32.110.16 Otros (identificar)	0	0,00%	0	0,00%	0	0,00%	0	0,00%	0	0,00%
<b>32.110 SUBTOTAL INSTRUMENTOS FINANCIEROS</b>	<b>6.473.204</b>	<b>0,38%</b>	<b>11.751.959</b>	<b>0,91%</b>	<b>36.220.246</b>	<b>1,45%</b>	<b>18.875.873</b>	<b>1,92%</b>	<b>36.976.276</b>	<b>2,86%</b>
32.120.10 ACC-OSAN	2.937.201	0,17%	3.071.767	0,24%	12.545.288	0,50%	845.282	0,09%	242.268	0,02%
32.120.11 BCA	103.200	0,01%	404.650	0,03%	1.869.095	0,07%	695.488	0,07%	0	0,00%
32.120.12 BCS	59.749	0,00%	67.696	0,01%	179.582	0,01%	75.746	0,01%	81.671	0,01%
32.120.13 CFID-CFV-FICE	-2.038.178	-0,12%	-1.034.161	-0,08%	-249.354	-0,01%	31.182	0,00%	0	0,00%
32.120.14 CFMD-CFMV	815.136	0,05%	-727.656	-0,06%	-172.277	-0,01%	-987.347	-0,10%	-2.984.854	-0,23%
32.120.15 DEB	2.138.379	0,12%	2.468.248	0,19%	10.268.243	0,41%	3.730.376	0,38%	7.459.930	0,58%
32.120.16 ECO	0	0,00%	0	0,00%	0	0,00%	0	0,00%	0	0,00%
32.120.17 ECS	0	0,00%	0	0,00%	0	0,00%	0	0,00%	0	0,00%
32.120.18 Otros (identificar)	0	0,00%	0	0,00%	0	0,00%	0	0,00%	0	0,00%
<b>32.120 SUBTOTAL EMPRESAS</b>	<b>2.383.162</b>	<b>0,13%</b>	<b>4.250.544</b>	<b>0,33%</b>	<b>24.440.577</b>	<b>0,97%</b>	<b>4.390.727</b>	<b>0,45%</b>	<b>4.799.015</b>	<b>0,38%</b>
32.130.10 AEE-ADR-OSAE	0	0,00%	0	0,00%	0	0,00%	0	0,00%	0	0,00%
32.130.11 EBC	0	0,00%	0	0,00%	1.079.903	0,04%	456.288	0,05%	3.344.656	0,26%
32.130.12 FBI	0	0,00%	0	0,00%	0	0,00%	0	0,00%	0	0,00%
32.130.13 TBE	0	0,00%	0	0,00%	0	0,00%	0	0,00%	0	0,00%
32.130.14 CDE-ECE	0	0,00%	0	0,00%	0	0,00%	0	0,00%	0	0,00%
32.130.15 TGE	0	0,00%	0	0,00%	0	0,00%	0	0,00%	0	0,00%
32.130.16 ABE	0	0,00%	0	0,00%	0	0,00%	0	0,00%	0	0,00%
32.130.17 BEE-BSE	0	0,00%	0	0,00%	0	0,00%	0	0,00%	0	0,00%
32.130.18 CFID-CFV	1.873.163	0,11%	1.619.442	0,13%	3.194.405	0,13%	653.209	0,07%	0	0,00%
32.130.19 CFMD-CFMV	297.952	0,02%	254.469	0,02%	-1.013.670	-0,04%	440.208	0,04%	2.050.270	0,16%
32.130.20 CMED-CMEV	147.435.410	8,37%	78.049.474	6,05%	122.537.618	4,89%	28.791.222	2,93%	659.173	0,05%
32.130.21 CIED-CIEV	-11.625	0,00%	-7.595	0,00%	0	0,00%	0	0,00%	0	0,00%
32.130.22 ADD	0	0,00%	0	0,00%	0	0,00%	0	0,00%	0	0,00%
32.130.23 BCE	0	0,00%	0	0,00%	0	0,00%	0	0,00%	0	0,00%
32.130.24 BME	0	0,00%	0	0,00%	0	0,00%	0	0,00%	0	0,00%
32.130.25 ETFA-ETFB-ETFC	48.750.088	2,77%	28.972.727	2,25%	49.399.634	1,97%	15.887.907	1,62%	7.771.897	0,60%
32.130.26 OVN	0	0,00%	0	0,00%	0	0,00%	0	0,00%	0	0,00%
32.130.27 TDP	0	0,00%	0	0,00%	0	0,00%	0	0,00%	0	0,00%
32.130.28 ELN	0	0,00%	0	0,00%	0	0,00%	0	0,00%	0	0,00%
32.130.29 CC3	0	0,00%	0	0,00%	0	0,00%	0	0,00%	0	0,00%
32.130.30 Otros (identificar)	0	0,00%	0	0,00%	0	0,00%	0	0,00%	0	0,00%
<b>32.130 SUBTOTAL INVERSIÓN EXTRANJERA</b>	<b>198.344.988</b>	<b>11,27%</b>	<b>108.888.517</b>	<b>8,45%</b>	<b>175.197.890</b>	<b>6,99%</b>	<b>46.228.834</b>	<b>4,71%</b>	<b>13.825.996</b>	<b>1,07%</b>
32.140.10 ONMC-ONMV	0	0,00%	0	0,00%	0	0,00%	0	0,00%	0	0,00%
32.140.11 FNMC-FNMV	0	0,00%	0	0,00%	0	0,00%	0	0,00%	0	0,00%
32.140.12 WNMC-WNMV	-6.578.556	-0,37%	-3.472.482	-0,27%	-6.268.558	-0,27%	-2.725.649	-0,28%	-2.023.274	-0,16%
32.140.13 ONTC-ONTV	0	0,00%	0	0,00%	0	0,00%	0	0,00%	0	0,00%
32.140.14 FNTC-FNTV	0	0,00%	0	0,00%	0	0,00%	0	0,00%	0	0,00%
32.140.15 WNTC-WNTV	0	0,00%	0	0,00%	0	0,00%	0	0,00%	0	0,00%
32.140.16 FNAC-FNAV	0	0,00%	0	0,00%	0	0,00%	0	0,00%	0	0,00%
32.140.17 FNIC-FNIV	0	0,00%	0	0,00%	0	0,00%	0	0,00%	0	0,00%
32.140.18 ONAC-ONAV	0	0,00%	0	0,00%	0	0,00%	0	0,00%	0	0,00%
32.140.19 ONIC-ONIV	0	0,00%	0	0,00%	0	0,00%	0	0,00%	0	0,00%
32.140.20 WNAC-WNAV	0	0,00%	0	0,00%	0	0,00%	0	0,00%	0	0,00%
32.140.21 WNIC-WNIV	0	0,00%	0	0,00%	0	0,00%	0	0,00%	0	0,00%
32.140.22 Otros (SNT)	0	0,00%	0	0,00%	-481.914	-0,02%	-323.837	-0,03%	609.978	0,05%
<b>32.140 SUBTOTAL DERIVADOS NACIONALES</b>	<b>-6.578.556</b>	<b>-0,37%</b>	<b>-3.472.482</b>	<b>-0,27%</b>	<b>-6.750.472</b>	<b>-0,29%</b>	<b>-3.049.486</b>	<b>-0,31%</b>	<b>-1.413.296</b>	<b>-0,11%</b>
32.150.10 OEMC-ONMV	0	0,00%	0	0,00%	0	0,00%	0	0,00%	0	0,00%
32.150.11 FEMC-FEMV	0	0,00%	0	0,00%	0	0,00%	0	0,00%	0	0,00%
32.150.12 WEMC-WEMV-WENC-WENV	9.405.827	0,54%	6.354.045	0,49%	13.672.893	0,55%	7.184.381	0,73%	2.848.681	0,22%
32.150.13 OETC-OETV	0	0,00%	0	0,00%	0	0,00%	0	0,00%	0	0,00%
32.150.14 FETC-FETV	0	0,00%	0	0,00%	0	0,00%	0	0,00%	0	0,00%
32.150.15 WETC-WETV	0	0,00%	0	0,00%	0	0,00%	0	0,00%	0	0,00%
32.150.16 FEAC-FAEV	0	0,00%	0	0,00%	0	0,00%	0	0,00%	0	0,00%
32.150.17 FEIC-FEIV	0	0,00%	0	0,00%	0	0,00%	0	0,00%	0	0,00%
32.150.18 OEAC-OEAV	0	0,00%	0	0,00%	0	0,00%	0	0,00%	0	0,00%
32.150.19 OEIC-OEIV	0	0,00%	0	0,00%	0	0,00%	0	0,00%	0	0,00%
32.150.20 WEAC-WEAV	0	0,00%	0	0,00%	0	0,00%	0	0,00%	0	0,00%
32.150.21 WEIC-WEIV	0	0,00%	0	0,00%	0	0,00%	0	0,00%	0	0,00%
32.150.22 Otros (identificar)	0	0,00%	0	0,00%	0	0,00%	0	0,00%	0	0,00%
<b>32.150 SUBTOTAL DERIVADOS EXTRANJEROS</b>	<b>9.405.827</b>	<b>0,54%</b>	<b>6.354.045</b>	<b>0,49%</b>	<b>13.672.893</b>	<b>0,55%</b>	<b>7.184.381</b>	<b>0,73%</b>	<b>2.848.681</b>	<b>0,22%</b>
<b>32.160 TOTAL</b>	<b>211.639.465</b>	<b>12,04%</b>	<b>133.283.948</b>	<b>10,33%</b>	<b>261.626.127</b>	<b>10,43%</b>	<b>85.547.944</b>	<b>8,71%</b>	<b>84.189.728</b>	<b>6,50%</b>
	32.205	32.210	32.215	32.220	32.225	32.230	32.235	32.240	32.245	32.250

1.5 VALORES Y RENTABILIDAD DE LA CUOTA						
CÓDIGO	CONCEPTO	FONDO TIPO A	FONDO TIPO B	FONDO TIPO C	FONDO TIPO D	FONDO TIPO E
33.100	Valor cuota final del ejercicio actual	35.720,65	31.748,09	36.904,35	28.641,08	35.373,15
33.110	Valor cuota final del ejercicio anterior	30.538,34	27.563,04	32.009,20	25.235,86	31.813,18
33.120	Valor cuota final del ejercicio anterior (actualizado)	31.852,41	28.749,08	33.386,56	26.321,76	33.182,10
33.130	Rentabilidad nominal de la cuota del ejercicio	16,97%	15,18%	15,29%	13,49%	11,19%
33.140	Rentabilidad real de la cuota del ejercicio	12,14%	10,43%	10,54%	8,81%	6,60%

1.6 NÚMERO DE CUENTAS EJERCICIO ACTUAL						
CÓDIGO	CUENTAS	FONDO TIPO A	FONDO TIPO B	FONDO TIPO C	FONDO TIPO D	FONDO TIPO E
33.200	Número de cuentas de capitalización individual de cotizaciones obligatorias	192.173	168.964	261.376	140.505	93.279
33.205	Número de cuentas de capitalización de afiliado voluntario	532	340	1.730	1.696	1.628
33.210	Número de cuentas de capitalización individual de cotizaciones voluntarias	147.031	45.207	78.692	25.498	60.104
33.215	Número de cuentas individuales de ahorro previsional voluntario colectivo	541	152	235	20	95
33.220	Número de cuentas de capitalización individual de depósitos convenidos	31.091	9.341	19.625	6.493	14.988
33.230	Número de cuentas de ahorro voluntario	105.324	55.517	176.958	97.482	58.524
33.240	Número de cuentas de ahorro indemnización	4.590	11.332	37.488	12.118	2.895

1.7 DESGLOSE DE LAS CUENTAS DE CAPITALIZACION INDIVIDUAL EJERCICIO ACTUAL						
CÓDIGO	CUENTAS	FONDO TIPO A	FONDO TIPO B	FONDO TIPO C	FONDO TIPO D	FONDO TIPO E
33.300	Número de cuentas de capitalización individual de cotizaciones voluntarias de afiliados	146.679	45.102	78.537	25.462	59.867
33.310	Número de cuentas de capitalización individual de cotizaciones voluntarias de trabajadores no afiliados	352	105	155	36	237
33.320	Número de cuentas individuales de ahorro previsional voluntario colectivo afiliados	538	145	219	20	90
33.330	Número de cuentas individuales de ahorro previsional voluntario colectivo de no afiliados	3	7	16	0	5
33.340	Número de cuentas de capitalización individual de depósitos convenidos de afiliados	31.045	9.325	19.604	6.493	14.951
33.350	Número de cuentas de capitalización individual de depósitos convenidos de trabajadores no afiliados	46	16	21	0	37

1.8 NÚMERO DE CUENTAS EJERCICIO ANTERIOR						
CÓDIGO	CUENTAS	FONDO TIPO A	FONDO TIPO B	FONDO TIPO C	FONDO TIPO D	FONDO TIPO E
33.400	Número de cuentas de capitalización individual de cotizaciones obligatorias	172.626	174.420	262.340	133.459	102.315
33.405	Número de cuentas de capitalización individual de afiliado voluntario	339	253	1.647	1.633	1.599
33.410	Número de cuentas de capitalización individual de cotizaciones voluntarias	122.933	40.799	72.910	22.952	63.740
33.415	Número de cuentas individuales de ahorro previsional voluntario colectivo	401	98	221	9	118
33.420	Número de cuentas de capitalización individual de depósitos convenidos	25.419	8.580	18.878	5.962	16.733
33.430	Número de cuentas de ahorro voluntario	91.819	55.549	180.203	92.432	63.341
33.440	Número de cuentas de ahorro indemnización	4.255	11.145	36.247	11.972	2.930

1.9 DESGLOSE DE LAS CUENTAS DE CAPITALIZACION INDIVIDUAL EJERCICIO ANTERIOR						
CÓDIGO	CUENTAS	FONDO TIPO A	FONDO TIPO B	FONDO TIPO C	FONDO TIPO D	FONDO TIPO E
33.500	Número de cuentas de capitalización individual de cotizaciones voluntarias de afiliados	122.585	40.963	72.695	22.913	63.523
33.510	Número de cuentas de capitalización individual de cotizaciones voluntarias de trabajadores no afiliados	348	106	215	39	217
33.520	Número de cuentas de capitalización individual de ahorro previsional colectivo de afiliados	398	96	215	9	118
33.530	Número de cuentas de capitalización individual de ahorro previsional colectivo de no afiliados	3	2	6	0	0
33.540	Número de cuentas de capitalización individual de depósitos convenidos de afiliados	25.347	8.566	18.854	5.980	16.702
33.550	Número de cuentas de capitalización individual de depósitos convenidos de trabajadores no afiliados	72	14	24	2	31

1.10 NÚMERO DE CUENTAS ENVIADAS HACIA OTRAS ADMINISTRADORAS O INSTITUCIONES AUTORIZADAS						
EJERCICIO ACTUAL						
CÓDIGO	CUENTAS	FONDO TIPO A	FONDO TIPO B	FONDO TIPO C	FONDO TIPO D	FONDO TIPO E
33.600	Número de cuentas de capitalización individual de cotizaciones obligatorias	3.050	1.328	1.958	300	1.362
33.605	Número de cuentas de capitalización individual de afiliado voluntario	4	0	0	0	2
33.610	Número de cuentas de capitalización individual de cotizaciones voluntarias	808	142	452	68	584
33.615	Número de cuentas de capitalización individual de ahorro previsional voluntario colectivo	0	0	0	0	0
33.620	Número de cuentas de capitalización individual de depósitos convenidos	112	16	72	0	120
33.630	Número de cuentas de ahorro voluntario	476	148	384	86	396
33.640	Número de cuentas de ahorro indemnización	70	38	104	14	28

1.11 NÚMERO DE CUENTAS RECIBIDAS DESDE OTRAS ADMINISTRADORAS O INSTITUCIONES AUTORIZADAS						
EJERCICIO ACTUAL						
CÓDIGO	CUENTAS	FONDO TIPO A	FONDO TIPO B	FONDO TIPO C	FONDO TIPO D	FONDO TIPO E
33.700	Número de cuentas de capitalización individual de cotizaciones obligatorias	2.630	861	1.849	116	622
33.705	Número de cuentas de capitalización individual de afiliado voluntario	2	0	3	0	0
33.710	Número de cuentas de capitalización individual de cotizaciones voluntarias	582	105	432	33	228
33.715	Número de cuentas de capitalización individual de ahorro previsional voluntario colectivo	0	0	0	0	0
33.720	Número de cuentas de capitalización individual de depósitos convenidos	110	22	95	7	23
33.730	Número de cuentas de ahorro voluntario	286	48	270	27	146
33.740	Número de cuentas de ahorro indemnización	35	19	51	4	9

1.12 NÚMERO DE CUENTAS ENVIADAS HACIA OTROS FONDOS DE PENSIONES MISMA ADMINISTRADORA						
EJERCICIO ACTUAL						
CÓDIGO	CUENTAS	FONDO TIPO A	FONDO TIPO B	FONDO TIPO C	FONDO TIPO D	FONDO TIPO E
33.800	Número de cuentas de capitalización individual de cotizaciones obligatorias	16.481	11.255	15.145	6.293	36.525
33.805	Número de cuentas de capitalización individual de afiliado voluntario	65	28	37	11	138
33.810	Número de cuentas de capitalización individual de cotizaciones voluntarias	12.691	2.686	4.365	1.867	28.607
33.815	Número de cuentas de capitalización individual de ahorro previsional voluntario colectivo	11	15	5	0	75
33.820	Número de cuentas de capitalización individual de depósitos convenidos	3.261	523	1.012	351	7.979
33.830	Número de cuentas de ahorro voluntario	9.864	3.729	9.293	5.306	21.396
33.840	Número de cuentas de ahorro indemnización	224	81	100	32	517

1.13 NÚMERO DE CUENTAS RECIBIDAS DESDE OTROS FONDOS DE PENSIONES MISMA ADMINISTRADORA						
EJERCICIO ACTUAL						
CÓDIGO	CUENTAS	FONDO TIPO A	FONDO TIPO B	FONDO TIPO C	FONDO TIPO D	FONDO TIPO E
33.900	Número de cuentas de capitalización individual de cotizaciones obligatorias	45.410	19.484	27.672	12.423	22.321
33.905	Número de cuentas de capitalización individual de afiliado voluntario	184	59	76	17	92
33.910	Número de cuentas de capitalización individual de cotizaciones voluntarias	36.631	6.095	7.656	2.817	17.013
33.915	Número de cuentas de capitalización individual de ahorro previsional voluntario colectivo	76	27	7	2	21
33.920	Número de cuentas de capitalización individual de depósitos convenidos	9.403	1.245	1.764	509	4.286
33.930	Número de cuentas de ahorro voluntario	27.669	7.322	15.134	10.491	13.786
33.940	Número de cuentas de ahorro indemnización	624	169	172	47	424

## 2.1 CUADRO RECAUDACION DEL TRIMESTRE

50.000 RECAUDACIÓN DEL TRIMESTRE DESDE: ENERO-MARZO 2015 (EN MILES DE PESOS)			
NOMBRE DE LA AFP: AFP CUPRUM S.A.			
R.U.T. : 98.001.000-7			
FECHA: 2015-03-01			
50.100 RECAUDACIÓN POR CONCEPTO	50.110 ABONO MES DE RECAUDACIÓN	50.120 ABONO MES SIGUIENTE AL DE RECAUDACIÓN	50.130 TOTALES
50.140 COTIZACIONES OBLIGATORIAS	227.503.602	5.162.239	232.665.841
50.141 COTIZACIONES VOLUNTARIAS	12.168.112	256.635	12.424.747
50.142 DEPÓSITOS CONVENIDOS	10.384.190	456.622	10.840.812
50.143 DEPÓSITOS DE AHORRO PREVISIONAL VOLUNTARIO	2.911.825	897.467	3.809.292
50.144 DEPÓSITOS DE AHORRO VOLUNTARIO	34.934.758	7.211.369	42.146.127
50.145 APORTES DE INDEMNIZACIÓN	521.725	137.223	658.948
50.146 COTIZACIONES DE AFILIADOS VOLUNTARIOS	54.340	12.703	67.043
50.147 DEPÓSITOS DE AHORRO PREVISIONAL VOLUNTARIO COLECTIVO	36.708	0	36.708
50.150 TOTAL RECAUDACION DEL TRIMESTRE	288.515.260	14.134.258	302.649.518
50.160 RECAUDACIÓN NORMAL	281.277.432	11.425.566	292.702.998
50.170 RECAUDACIÓN ATRASADA	7.237.829	2.708.691	9.946.520
50.180 RECAUDACIÓN DE MESES ANTERIORES	13.462.533	0	13.462.533
50.185 RECAUDACIÓN POR INTERNET MODALIDAD ELECTRÓNICA	220.839.883	6.977.050	227.816.933
50.190 RECAUDACIÓN POR INTERNET MODALIDAD MIXTA	49.071.498	402.571	49.474.069
50.195 TOTAL RECAUDACIÓN MANUAL	18.603.877	6.754.639	25.358.516
50.200 RECAUDACIÓN POR MES	50.210 ABONO MES DE RECAUDACIÓN	50.220 ABONO MES SIGUIENTE AL DE RECAUDACIÓN	50.230 TOTALES
50.240 RECAUDACIÓN DEL PRIMER MES	98.996.291	5.127.530	104.123.821
50.250 RECAUDACIÓN DEL SEGUNDO MES	91.512.372	4.162.060	95.674.432
50.260 RECAUDACIÓN DEL TERCER MES	98.006.598	4.844.667	102.851.265
50.270 TOTAL RECAUDACIÓN DEL TRIMESTRE	288.515.261	14.134.257	302.649.518
50.300 INSTITUCIONES RECAUDADORAS			50.320 TOTAL RECAUDACION DEL TRIMESTRE
50.300 OFICINAS PROPIAS	50.311 INSTITUCIONES FINANCIERAS	50.312 OTRAS INSTITUCIONES	
0	2.513.682	300.135.836	302.649.518

50.400 DESTINO FINAL DE LA RECAUDACIÓN	50.140 DURANTE EL MISMO MES DE LA RECAUDACIÓN	50.420 DURANTE EL MES SIGUIENTE AL DE RECAUDACIÓN	50.430 TOTALES
<b>50.500 RECAUDACIÓN DEL PRIMER MES</b>			
50.510 A CUENTAS PERSONALES	97.210.137	4.949.777	102.159.914
50.520 A REZAGOS	1.783.612	177.752	1.961.364
50.530 A TRASPASAR O TRANSFERIR A OTRAS ENTIDADES	2.543	0	2.543
50.540 PASIVO EXIGIBLE	0	301.361	301.361
<b>50.550 TOTAL RECAUDACIÓN DEL PRIMER MES</b>	<b>98.996.292</b>	<b>5.428.890</b>	<b>104.425.182</b>
<b>50.600 RECAUDACIÓN DEL SEGUNDO MES</b>			
50.610 A CUENTAS PERSONALES	89.687.963	4.095.596	93.783.559
50.620 A REZAGOS	1.821.577	66.446	1.888.023
50.630 A TRASPASAR O TRANSFERIR A OTRAS ENTIDADES	2.850	0	2.850
50.640 PASIVO EXIGIBLE	0	108.150	108.150
<b>50.650 TOTAL RECAUDACIÓN DEL SEGUNDO MES</b>	<b>91.512.390</b>	<b>4.270.192</b>	<b>95.782.582</b>
<b>50.700 RECAUDACIÓN DEL TERCER MES</b>			
50.710 A CUENTAS PERSONALES	96.296.272	4.666.149	100.962.421
50.720 A REZAGOS	1.707.766	178.518	1.886.284
50.730 A TRASPASAR O TRANSFERIR A OTRAS ENTIDADES	2.560	0	2.560
50.740 PASIVO EXIGIBLE	0	144.753	144.753
<b>50.750 TOTAL RECAUDACIÓN DEL TERCER MES</b>	<b>98.006.598</b>	<b>4.989.420</b>	<b>102.996.018</b>

**2.2 CUADRO DE COTIZACIONES, DEPOSITOS Y APORTES DECLARADOS Y NO PAGADOS**

51.100 CUADRO DE COTIZACIONES, DEPOSITOS Y APORTES DECLARADOS Y NO PAGADOS AL MES DE MARZO DE 2015

NOMBRE DE LA AFP: AFP CUPRUM S.A.

RUT: 98.001.000-7

FECHA: 2015-03-31 (Cifras en miles de Pesos)

PERIODO DECLARACION ANTERIOR (Segun Timbre de caja) CODIGO	SALDO INICIAL Y GENERACIÓN	PAGOS DEL MES		SALDO NOMINAL	SALDO ACTUALIZADO	CANTIDAD PLANILLAS	CANTIDAD RESOLUCIONES	CANTIDAD JUICIOS	CANTIDAD EMPLEADORES	CANTIDAD AFILIADOS
		PREJUDICIAL	JUDICIAL							
51.101 12 meses o más	17.414.675	1.630	43.180	17.369.865	144.565.657	66.024	84.403	74.390	32.366	486.506
51.102 11 meses	242.427	0	3.575	238.852	309.887	1.255	1.139	1.131	1.139	2.696
51.103 10 meses	220.104	179	7.020	212.905	269.943	1.208	1.077	1.055	1.077	2.495
51.104 9 meses	207.769	69	12.202	195.498	242.770	1.252	1.124	1.096	1.124	2.239
51.105 8 meses	258.451	19.092	7.660	231.699	281.583	1.375	1.245	1.175	1.245	3.013
51.106 7 meses	222.106	159	10.569	211.378	250.948	1.366	1.201	1.137	1.201	2.579
51.107 6 meses	270.797	4.540	9.592	256.665	298.194	1.546	1.364	1.151	1.364	3.051
51.108 5 meses	349.805	4.696	16.445	328.664	373.526	1.687	1.477	1.248	1.477	3.694
51.109 4 meses	404.662	49.027	0	355.635	395.074	1.824	1.610	6	1.610	3.878
51.110 3 meses	459.012	130.689	0	328.323	356.822	1.938	1.707	6	1.707	3.589
51.111 2 meses	657.029	206.793	0	450.236	477.565	2.396	2	2	2.081	4.504
51.112 1 mes	1.405.787	769.519	0	636.268	660.446	3.207	2	2	2.762	6.175
51.113 mes en curso	1.849.254	516.778	0	1.332.476	1.353.929	5.830	1	1	4.929	12.512
51.120 totales	23.961.878	1.703.171	110.243	22.148.464	149.836.344	90.908	91.797	77.921	38.292	536.931



2.3 CUADRO DE COTIZACIONES, DEPOSITOS Y APORTES DECLARADOS Y NO PAGADOS CLASIFICADOS POR ACTIVIDADES ECONÓMICAS Y REGIONES GEOGRÁFICAS

51.200 CUADRO DE COTIZACIONES, DEPOSITOS Y APORTES DECLARADOS Y NO PAGADOS CLASIFICADOS POR ACTIVIDADES ECONÓMICAS Y REGIONES GEOGRÁFICAS AL MES DE MARZO DE 2015																	
NOMBRE DE LA AFP:		AFP CUPRUM S.A.															
RUT:		98.001.000-7															
FECHA: 2015-03-31		(Cifras en miles de Pesos)															
CLASIFICADOR DE ACTIVIDADES ECONÓMICAS		DISTRIBUCIÓN POR REGIONES GEOGRÁFICAS															
CÓDIGO	UNIDADES PRODUCTIVAS	I	II	III	IV	V	VI	VII	VIII	IX	X	XI	XII	XIII	XIV	XV	TOTAL
51.201	AGRICULTURA, GANADERIA, CAZA Y SILVICULTURA	1.624	10.926	176.869	168.528	155.452	366.876	372.691	496.066	108.911	117.251	6.051	17.103	351.431	44.862	123	2.394.764
51.202	PESCA	42.426	117.919	27.232	367.983	282.013	0	9.377	230.972	843	446.765	2.667	103.392	304.508	4.243	40.940	1.981.280
51.203	EXPLOTACION DE MINAS Y CANTERAS	101.189	678.830	991.701	491.256	79.203	112.783	57.617	208.186	9.566	21.699	2.937	4.319	1.114.323	0	18.861	3.892.470
51.204	INDUSTRIAS MANUFACTURERAS NO METÁLICAS	100.461	336.116	228.673	299.763	657.980	410.051	284.303	1.373.711	523.406	679.059	58.335	45.673	8.565.392	350.455	93.852	14.007.230
51.205	INDUSTRIAS MANUFACTURERAS METÁLICAS	938.081	1.511.484	67.753	402.300	775.248	349.564	165.179	1.749.322	258.923	432.520	16.031	7.469	6.664.283	51.282	347.758	13.737.197
51.206	SUMINISTRO DE ELECTRICIDAD, GAS Y AGUA	0	8.725	0	13.238	3.300	2.516	1.840	4.475	149	1.369	0	76	13.700	0	942	50.330
51.207	CONSTRUCCION	390.482	3.438.241	475.847	648.786	1.254.868	427.395	378.197	2.347.766	586.972	674.586	30.472	58.621	10.151.894	156.504	70.563	21.091.194
51.208	COMERCIO AL POR MAYOR Y MENOR; REP.VEHICULOS AUTOMOTORES/ENSERES DOMÉSTICOS	544.932	2.316.606	572.331	492.755	1.696.946	879.687	407.595	2.042.049	587.644	1.002.991	44.963	159.136	12.853.998	133.076	102.687	23.837.396
51.209	HOTELES Y RESTAURANTES	53.884	304.504	20.495	166.624	404.847	111.470	30.832	299.835	99.257	205.754	2.998	63.712	1.308.862	27.251	13.078	3.113.403
51.210	TRANSPORTE, ALMACENAMIENTO Y COMUNICACIONES	180.409	1.349.238	131.653	206.223	890.290	507.851	224.968	1.078.970	134.498	948.711	68.932	75.948	4.888.918	110.931	61.637	10.859.177
51.211	INTERMEDIACIÓN FINANCIERA	12.655	242.695	62.333	51.826	212.053	105.670	21.333	111.323	6.856	17.466	6.600	2.049	1.373.362	5.467	887	2.232.575
51.212	ACTIVIDADES INMOBILIARIAS, EMPRESARIALES Y DE ALQUILER	209.012	1.740.964	274.527	490.443	1.787.688	269.453	516.405	1.611.392	352.423	609.126	20.309	68.055	13.596.733	70.623	38.154	21.655.307
51.213	ADMINISTRACIÓN PÚBLICA Y DEFENSA; PLANES DE SEGURIDAD SOCIAL, AFILIACIÓN OBLIGATORIA	56	447	63.167	84.051	193.928	128.450	532.797	46.222	142.513	54.750	0	526	61.390	137.772	239	1.446.308
51.214	ENSEÑANZA	81.509	480.091	288.446	113.962	1.554.928	1.322.055	147.265	434.413	958.805	302.704	648	16.978	5.995.829	234.464	21.638	11.953.735
51.215	SERVICIOS SOCIALES Y DE SALUD	5.214	56.602	310.309	17.279	157.319	175.614	13.792	56.784	137.566	206.484	0	1.139	1.990.490	8.889	1.116	3.138.597
51.216	OTRAS ACTIVIDADES DE SERVICIOS COMUNITARIAS, SOCIALES Y PERSONALES	127.987	1.263.901	655.030	523.820	1.975.693	773.309	489.600	725.778	265.907	662.729	14.636	111.190	6.777.889	36.350	19.896	14.423.715
51.217	CONSEJO DE ADMINISTRACIÓN DE EDIFICIOS Y CONDOMINIOS	77	1.397	99	640	236	50	0	326	48	0	0	0	6.927	0	0	9.800
51.218	ORGANIZACIONES Y ORGANOS EXTRATERRITORIALES	0	0	145	0	92	0	0	0	0	0	0	0	11.629	0	0	11.866
51.220	TOTALES	2.789.998	13.858.686	4.346.610	4.539.477	12.082.084	5.942.794	3.653.791	12.817.590	4.174.287	6.383.964	275.579	735.386	76.031.558	1.372.169	832.371	149.836.344

## 2.4 CUADRO DE COTIZACIONES, DEPOSITOS NO PAGADOS NI DECLARADOS

## 51.300 COTIZACIONES, DEPOSITOS NO PAGADOS NI DECLARADOS AL MES DE MARZO DE 2015

NOMBRE DE LA AFP: AFP CUPRUM S.A.  
 RUT: 98.001.000-7  
 FECHA: 2015-03-31 (Cifras en miles de Pesos)

PERIODO DECLARACION ANTERIOR (Segun Timbre de caja) CODIGO	SALDO INICIAL Y GENERACIÓN	PAGOS DEL MES		ACLARACIONES	SALDO NOMINAL	SALDO ACTUALIZADO	CANTIDAD RESOLUCIONES	CANTIDAD JUICIOS	CANTIDAD EMPLEADORE S	CANTIDAD AFILIADOS
		PREJUDICIAL	JUDICIAL							
51.301 12 meses o más	8.632.582	2.281	7.113	154.044	8.469.144	18.652.729	18.434	12.095	19.146	169.365
51.302 11 meses	371.816	51	0	8.954	362.811	502.604	2.642	580	5.018	6.186
51.303 10 meses	382.054	305	0	8.393	373.356	505.413	2.561	521	5.143	6.365
51.304 9 meses	401.948	314	0	14.367	387.267	513.864	2.475	452	5.313	6.676
51.305 8 meses	413.172	1.214	261	10.945	400.752	519.936	2.362	356	5.412	6.874
51.306 7 meses	456.574	1.514	38	12.762	442.260	560.741	2.257	301	5.513	6.974
51.307 6 meses	458.355	1.348	0	13.376	443.631	550.901	2.130	186	5.694	7.318
51.308 5 meses	488.876	1.523	0	14.653	472.700	574.473	2.084	109	6.048	7.659
51.309 4 meses	502.703	837	0	15.496	486.370	577.419	1.911	7	6.147	7.761
51.310 3 meses	549.297	1.454	0	15.650	532.193	618.301	1.807	4	6.360	7.889
51.311 2 meses	534.139	1.792	0	16.653	515.694	586.086	1.643	3	6.462	7.802
51.312 1 mes	570.038	4.636	0	16.151	549.251	610.161	691	3	6.559	8.005
51.313 mes en curso	618.391	7.710	0	18.463	592.218	643.621	387	2	6.925	8.474
51.320 totales	14.379.945	24.979	7.412	319.907	14.027.647	25.416.249	18.479	12.116	24.420	257.348

2.5 CUADRO DE COTIZACIONES, DEPOSITOS Y APORTES NO PAGADOS NI DECLARADOS CLASIFICADOS POR ACTIVIDADES ECONÓMICAS Y REGIONES GEOGRÁFICAS

51.400 CUADRO DE COTIZACIONES, DEPOSITOS Y APORTES NO PAGADOS NI DECLARADOS CLASIFICADOS POR ACTIVIDADES ECONÓMICAS Y REGIONES GEOGRÁFICAS AL MES DE MARZO DE 2015																	
NOMBRE DE LA AFP:		AFP CUPRUM S.A.															
RUT:		98.001.000-7															
FECHA: 2015-03-31		(Cifras en miles de Pesos)															
CLASIFICADOR DE ACTIVIDADES ECONÓMICAS		DISTRIBUCIÓN POR REGIONES GEOGRÁFICAS															
CODIGO	UNIDADES PRODUCTIVAS	I	II	III	IV	V	VI	VII	VIII	IX	X	XI	XII	XIII	XIV	XV	TOTAL
51.401	AGRICULTURA, GANADERÍA, CAZA Y SILVICULTURA	7.221	10.927	7.584	19.463	50.077	52.117	44.416	41.194	26.793	22.679	746	3.210	214.479	6.081	300	507.287
51.402	PESCA	451	811	157	550	4.952	0	5.614	3.754	512	37.494	5.830	1.368	36.154	159	2.374	100.180
51.403	EXPLOTACIÓN DE MINAS Y CANTERAS	12.539	98.269	26.838	26.883	7.005	14.232	1.087	3.754	905	0	2.054	3.762	217.637	61	1.045	416.071
51.404	INDUSTRIAS MANUFACTURERAS NO METÁLICAS	30.672	93.533	48.278	22.660	100.603	28.618	29.349	111.753	15.138	64.350	2.431	14.796	1.459.281	6.060	4.756	2.032.278
51.405	INDUSTRIAS MANUFACTURERAS METÁLICAS	29.885	69.839	22.047	27.600	16.742	19.857	8.177	47.554	4.072	38.953	502	9.003	642.698	1.387	1.739	940.055
51.406	SUMINISTRO DE ELECTRICIDAD, GAS Y AGUA	530	9.655	272	1.482	8.338	933	201	6.787	527	1.793	343	1.307	61.378	74	0	93.620
51.407	CONSTRUCCIÓN	87.710	275.973	43.554	54.721	128.209	42.794	53.818	141.348	37.544	62.783	8.885	12.038	1.218.540	9.335	7.977	2.185.229
51.408	COMERCIO AL POR MAYOR Y MENOR; REP.VEHICULOS AUTOMOTORES/ENSERES DOMÉSTICOS	103.362	336.678	24.534	77.524	208.394	79.713	49.717	108.947	42.554	111.886	18.692	12.925	2.871.362	12.636	7.917	4.066.841
51.409	HOTELES Y RESTAURANTES	16.489	50.387	7.864	26.584	37.389	28.787	12.643	49.650	11.984	18.462	5.205	5.373	275.131	228	4.620	550.796
51.410	TRANSPORTE, ALMACENAMIENTO Y COMUNICACIONES	36.696	116.083	18.513	28.198	107.776	24.622	13.576	38.003	28.896	93.094	13.458	4.345	881.103	11.150	9.600	1.425.113
51.411	INTERMEDIACIÓN FINANCIERA	1.358	7.979	194	1.859	21.143	6.420	3.970	10.464	1.232	8.907	0	1.041	942.822	101	11	1.007.501
51.412	ACTIVIDADES INMOBILIARIAS, EMPRESARIALES Y DE ALQUILER	44.665	200.143	27.648	83.834	167.893	74.580	28.376	206.264	61.603	69.614	6.596	3.875	3.786.347	7.029	3.089	4.771.556
51.413	ADMINISTRACIÓN PÚBLICA Y DEFENSA; PLANES DE SEGURIDAD SOCIAL, AFILIACIÓN OBLIGATORIA	8.876	25.388	56.300	59.588	90.544	174.900	92.696	162.251	98.525	25.734	11.436	2.294	542.116	9.293	14.537	1.374.478
51.414	ENSEÑANZA	14.368	49.759	12.618	13.120	88.207	230.210	20.403	81.694	55.142	56.702	960	6.154	447.671	4.850	3.564	1.085.422
51.415	SERVICIOS SOCIALES Y DE SALUD	19.665	42.088	1.819	34.708	78.454	67.578	9.796	61.354	36.638	16.853	0	1.539	510.780	1.293	4.106	886.671
51.416	OTRAS ACTIVIDADES DE SERVICIOS COMUNITARIAS, SOCIALES Y PERSONALES	74.885	253.045	82.301	134.776	230.165	68.200	76.689	174.709	53.730	75.581	43.785	10.821	2.632.928	16.988	8.180	3.936.783
51.417	CONSEJO DE ADMINISTRACIÓN DE EDIFICIOS Y CONDOMINIOS	0	3.881	0	1.499	1.693	0	0	149	382	0	0	0	23.165	0	0	30.769
51.418	ORGANIZACIONES Y ÓRGANOS EXTRATERRITORIALES	0	152	76	0	0	0	51	1.978	0	0	0	0	3.342	0	0	5.599
51.420	TOTALES	489.372	1.644.590	380.597	615.049	1.347.584	913.561	450.579	1.251.607	476.177	704.885	120.923	93.851	16.766.934	86.725	73.815	25.416.249

Cuprum AFP

**FONDOS DE PENSIONES CUPRUM  
NOTAS A LOS ESTADOS FINANCIEROS  
AL 31 DE MARZO DE 2015 Y 2014**

## INDICE

CONTENIDO	PAGINA
NOTA 1. ASPECTOS LEGALES DE LOS FONDOS DE PENSIONES	02
NOTA 2. RESUMEN DE CRITERIOS CONTABLES APLICADOS	02
NOTA 3. CAMBIOS CONTABLES	04
NOTA 4. VALORES POR DEPOSITAR Y EN TRANSITO	04
NOTA 5. DIVERSIFICACION DE LA CARTERA DE INVERSIONES	05
NOTA 6. CUSTODIA DE LAS CARTERAS DE INVERSIONES	06
NOTA 7. EXCESOS Y DEFICIT DE INVERSION	08
NOTA 8. CARGOS EN CUENTAS CORRIENTES BANCARIAS	10
NOTA 9. RECAUDACION CLASIFICADA	10
NOTA 10. DESCUADRATURAS MENORES EN PLANILLAS DE RECAUDACION	14
NOTA 11. RECAUDACION POR ACLARAR	12
NOTA 12. TRANSFERENCIAS CON EL ANTIGUO SISTEMA PREVISIONAL	12
NOTA 13. BENEFICIOS	13
NOTA 14. RETIROS DE AHORRO	14
NOTA 15. DIFERENCIAS POR ACLARAR	14
NOTA 16. DEVOLUCION A EMPLEADORES Y AFILIADOS POR PAGOS EN EXCESO	14
NOTA 17. COMISIONES DEVENGADAS	15
NOTA 18. IMPUESTOS RETENIDOS	17
NOTA 19. PROVISION, IMPUESTOS Y OTROS	17
NOTA 20. ENCAJE	18
NOTA 21. CONSIGNACIONES DE EMPLEADORES ENVIADAS POR LOS TRIBUNALES	18
NOTA 22. PATRIMONIO DE LOS FONDOS DE PENSIONES	19
NOTA 23. COTIZACIONES IMPAGAS	23
NOTA 24. VALOR DE LA CUOTA	23
NOTA 25. CHEQUES PROTESTADOS DE COTIZACIONES PARA LOS FONDOS DE PENSIONES	23
NOTA 26. ESTADO DE VARIACION PATRIMONIAL	24
NOTA 27. BONOS DE RECONOCIMIENTO	29
NOTA 28. PRIMAS DEL SEGURO DE INVALIDEZ Y SOBREVIVENCIA	31
NOTA 29. HECHOS POSTERIORES	35
NOTA 30. HECHOS RELEVANTES	35

**FONDOS DE PENSIONES CUPRUM  
NOTAS EXPLICATIVAS A LOS ESTADOS FINANCIEROS  
AL 31 DE MARZO DE 2015 Y 2014  
(EN MILES DE PESOS)**

## **NOTA 1. ASPECTOS LEGALES DE LOS FONDOS DE PENSIONES**

**a) Razón social de la Administradora.**

Administradora de Fondos de Pensiones Cuprum S.A.

**b) Constitución de la Sociedad Administradora.**

La Sociedad Administradora se constituyó con fecha 27 de abril de 1981, según Escritura Pública otorgada con esa fecha ante el notario de Santiago don Samuel Fuchs Brotfeld, cuyo extracto se inscribió a fojas 8137, N° 4625 del Registro de Comercio del Conservador de Bienes Raíces de Santiago correspondiente al año 1981.

**c) Resolución e inicio de actividades de la Administradora**

Su existencia y estatutos fueron aprobados por resolución de la Superintendencia de Administradoras de Fondos de Pensiones N° E-012/81 de fecha 28 de Abril de 1981, publicándose su extracto en el Diario Oficial del 30 de abril del mismo año.

**d) Objeto de la Sociedad Administradora.**

El objeto exclusivo de la Sociedad es administrar, en los términos del Decreto Ley N° 3.500 de 1980 y sus modificaciones, los Fondos de Pensiones tipo A, B, C, D y E, y otorgar y administrar las prestaciones y beneficios que establece el mencionado cuerpo legal. Asimismo, éste último les permite a las Administradoras invertir en sociedades que complementen su giro, permitiéndoles constituir Sociedades Anónimas Filiales y Sociedades Anónimas constituidas como Empresas de Depósitos de Valores.

**e) Objeto de los Fondos de Pensiones en conformidad al D.L. N° 3.500**

Otorgar los beneficios y prestaciones de acuerdo al Decreto Ley N° 3.500 y sus modificaciones.

**f) Fusión de los Fondos de Pensiones**

Con fecha 2 de enero de 2015, la Superintendencia de Pensiones autorizó la fusión de la Administradora de Fondos de Pensiones Argentum S.A. con Administradora de Fondos de Pensiones Cuprum S.A., por incorporación de la segunda a la primera, que la absorbe, pasando la continuadora legal a denominarse "Administradora de Fondos de Pensiones Cuprum S.A.". Dicha Resolución estableció que la fusión ha tenido plenos efectos a contar del 1 de enero de 2015, fecha en que se disolvió la Administradora de Fondos de Pensiones Cuprum S.A., sociedad inscrita en el Registro de Valores de la Superintendencia de Valores y Seguros con el N° 107. La Resolución establece que ella debe publicarse en el Diario Oficial dentro de los 15 días siguientes a la fecha de su dictación.

No obstante desde la formación de la Administradora, los fondos de pensiones que administra no se han fusionado.

## **NOTA 2. RESUMEN DE CRITERIOS CONTABLES APLICADOS**

**a. Generales**

Los estados financieros al 31 de marzo de 2015 y 2014, han sido preparados de acuerdo a las normas impartidas por la Superintendencia de Pensiones, y en lo no regulado por ésta, conforme a lo establecido por la Superintendencia de Valores y Seguros.

**b. Período cubierto por los estados financieros**

El presente ejercicio para los Fondos A, B, C, D y E, corresponde al período comprendido entre el 1 de enero y el 31 de marzo de 2015. El ejercicio anterior, con el cual se efectúa la comparación, comprende el período entre el 1 de enero y el 31 de marzo de 2014, para los mismos fondos.

**c. Estados financieros comparativos**

Los estados financieros presentados incluyen, además de las cifras al 31 de marzo de 2015, aquellas correspondientes al 31 de marzo de 2014 :

**d. Valoración de inversiones**

d.1 De acuerdo a lo dispuesto en el artículo 45 del D.L. 3.500 de 1980, los recursos de los Fondos de Pensiones deberán ser invertidos en los siguientes instrumentos financieros:

- a. Títulos emitidos por la Tesorería General de la República o por el Banco Central de Chile; letras de créditos emitidas por los Servicios Regionales y Metropolitano de Vivienda y Urbanismo; Bonos de Reconocimiento emitidos por el Instituto de Normalización Previsional u otras Instituciones de Previsión y otros títulos emitidos o garantizados por el Estado de Chile;
- b. Depósitos a plazo, bonos y otros títulos representativos de captaciones, emitidos por instituciones financieras;
- c. Títulos garantizados por instituciones financieras;
- d. Letras de crédito emitidas por instituciones financieras;
- e. Bonos de empresas públicas y privadas;
- f. Bonos de empresas públicas y privadas canjeables por acciones, a que se refiere el artículo 121 de la ley N° 18.045;
- g. Acciones de sociedades anónimas abiertas;
- h. Cuotas de fondos de inversión a que se refiere la ley N° 18.815 y cuotas de fondos mutuos regidos por el decreto ley N° 1.328, de 1976;
- i. Efectos de comercio emitidos por empresas públicas y privadas
- j. Títulos de crédito, valores o efectos de comercio, emitidos o garantizados por Estados extranjeros, bancos centrales o entidades bancarias extranjeras o internacionales; acciones y bonos emitidos por empresas extranjeras, y cuotas de participación emitidas por Fondos Mutuos y Fondos de Inversión extranjeros, que se transen habitualmente en los mercados internacionales y que cumplan a lo menos con las características que señale el Régimen de Inversión de los Fondos de Pensiones a que se refiere el inciso vigésimo cuarto del artículo 45 del D.L. N° 3.500. A su vez, para efectos de la inversión extranjera, las Administradoras, con los recursos de los Fondos de Pensiones, podrán invertir en títulos representativos de índices de instrumentos financieros, depósitos de corto plazo y en valores extranjeros del título XXIV de la ley N° 18.045 que se transen en un mercado secundario formal nacional; y celebrar contratos de préstamos de activos; todo lo cual se efectuará en conformidad a las condiciones que señale el citado Reglamento. Asimismo, para los efectos antes señalados, podrán invertir en otros valores e instrumentos financieros, realizar operaciones y celebrar contratos de carácter financiero, que autorice la Superintendencia, previo informe del Banco Central de Chile, y bajo las condiciones que establezca el Régimen de Inversión;
- k. Otros instrumentos de oferta pública, cuyos emisores sean fiscalizados por la Superintendencia de Valores y Seguros o la Superintendencia de Bancos e Instituciones Financieras, según corresponda, que autorice la Superintendencia de Pensiones, previo informe del Banco Central de Chile;
- l. Operaciones con instrumentos derivados que cumplan con las características señaladas en el inciso duodécimo del artículo 45 del D.L. N° 3.500 y en el Régimen de Inversión; y
- m. Operaciones o contratos que tengan como objeto el préstamo o mutuo de instrumentos financieros de emisores nacionales, pertenecientes a los Fondos de Pensiones, y que cumplan con las características señaladas mediante norma de carácter general, que dicte la Superintendencia.

Los recursos de los Fondos de Pensiones Tipo A, B, C, D, y E podrán invertirse en los instrumentos, efectuar las operaciones y celebrar contratos señalados en las letras a. a la m. anteriores.

d.2 Los instrumentos señalados en el punto d.1) precedente, se valorizarán de acuerdo a las normas vigentes emitidas por la Superintendencia de Pensiones a través de su Circular N° 1.557, o por aquella que la modifique o reemplace.

**e. Patrimonio de los Fondos de Pensiones**

Cada Fondo de Pensiones es un patrimonio independiente y distinto del patrimonio de la Administradora, el cual está constituido por los valores recaudados en las cuentas de capitalización individual por concepto de cotizaciones previsionales obligatorias y voluntarias (Art. 17 y 20 del D.L. 3.500, respectivamente); y de afiliados voluntarios ( Art. 92 J del D.L. N° 3.500), y depósitos convenidos ( Art. 20 del D.L. 3.500), los depósitos voluntarios efectuados por dichos afiliados en las cuentas de ahorro voluntario (Art. 21 del D.L. 3.500); los depósitos de ahorro previsional voluntario colectivo ( Art. 20 F del D.L. N° 3.500) los aportes de indemnización efectuados por los empleadores en las cuentas de ahorro de indemnización (Art. 7, ley 19.010); los aportes adicionales y contribuciones que deba efectuar la Administradora, en conformidad a lo señalado en el artículo 53 del D.L. 3.500; los Bonos de Reconocimiento y sus complementos que se hubieren hecho efectivos, y la rentabilidad de las inversiones realizadas con los recursos de los Fondos de Pensiones. De estos montos se deducen: las comisiones de la Administradora; las pensiones y otras prestaciones que hubieran sido otorgadas a los afiliados, según lo establecido en el D.L. 3.500, y los retiros efectuados con cargo a las cuentas de capitalización individual de cotizaciones voluntarias, cuentas de ahorro voluntario y a las cuentas de ahorro de indemnización.

**NOTA 3. CAMBIOS CONTABLES**

Durante el período 2015, no hubo cambios contables respecto al período 2014.

**NOTA 4. VALORES POR DEPOSITAR Y EN TRANSITO****a. Valores por depositar**

Corresponde al saldo de aquellos valores recibidos con posterioridad al cierre bancario y que deben ser depositados al día siguiente, en las cuentas corrientes bancarias nacionales y extranjeras de los Fondos de Pensiones. Además, se incluyen aquellos valores que a futuro serán cargados en las correspondientes cuentas de activo de los Fondos, según instrucciones impartidas por la Superintendencia.

AL 31 DE MARZO DE 2015

BANCOS DESTINATARIOS	FONDO TIPO A M\$	FONDO TIPO B M\$	FONDO TIPO C M\$	FONDO TIPO D M\$	FONDO TIPO E M\$
Banco Recaudación:					
- Recaudación	0	0	0	0	0
1) Subtotal Banco Recaudación	0	0	0	0	0
Banco Inversiones Nacionales					
- Vencimiento BRP	42.468	69.069	1.907.393	480.962	268.805
- Devolución recargo de cobranzas	0	0	0	0	0
- Cuota Fodos Mutuo	0	0	0	0	0
- Valorización de Ptmo. de Activos	675	1.240	19.333	718	0
- Traspaso Ingreso APV	0	0	0	0	0
- Reintegro beneficios	0	0	193	0	0
- Devolución de comisiones (operaciones)	27	0	0	0	0
- Opciones Preferentes	0	0	0	0	0
- Corte cupón estatal 4%	0	0	0	0	0
2) Subtotal Banco Inversiones Nacionales	43.170	70.309	1.926.919	481.680	268.805
Banco Inversiones extranjeras					
- Dividendos	117.453	131.851	141.477	71.104	0
- Liquidación forwards	0	0	0	0	0
3) Subtotal Banco Inversiones Extranjeras	117.453	131.851	141.477	71.104	0
4) Subtotal Banco Inversiones	43.170	70.309	1.926.919	481.680	268.805
Banco Retiros de Ahorro Voluntario					
5) Subtotal Banco Retiros de Ahorro Voluntario	0	0	0	0	0
Banco Retiros de Ahorro de indemnización					
6) Subtotal Banco Retiros de Ahorro de Indemnización	0	0	0	0	0
7) Subtotal Banco Retiros de Ahorro	0	0	0	0	0
Banco Pago de Beneficios					
8) Subtotal Banco Pago de Beneficios	0	0	0	0	0
Banco Pago de Ahorro Previsional Voluntario					
9) Subtotal Banco Pago de Ahorro Previsional Voluntario	0	0	0	0	0
Otros valores por depositar					
10) Subtotal Otros valores por depositar	0	0	0	0	0
11) Total valores por depositar	160.623	202.160	2.068.396	552.784	268.805



AL 31 DE MARZO DE 2014

BANCOS DESTINATARIOS	FONDO TIPO A M\$	FONDO TIPO B M\$	FONDO TIPO C M\$	FONDO TIPO D M\$	FONDO TIPO E M\$
Banco Recaudación:					
- Recaudación	0	0	0	0	0
1) Subtotal Banco Recaudación	0	0	0	0	0
Banco Inversiones Nacionales					
- Vencimiento BRP	377.573	287.483	3.827.017	969.984	26.915
- Devolución recargo de cobranzas	0	0	2	0	0
- Cuota Fodos Mutuo	0	0	3.303.180	0	0
- Valorización de Ptmo. de Activos	74.657	10.465	164.725	752	0
- Traspaso Ingreso APV	0	0	223.892	0	0
- Reintegro devolucion pago en excesos	97	0	0	0	957
- Devolución de comisiones (operaciones)	31	106	341	147	844
- Opciones Preferentes	173.194	97.845	158.581	26.904	7.754
- Corte cupón estatal 4%	26.641	58.833	163.402	116.260	256.567
2) Subtotal Banco Inversiones Nacionales	652.193	454.732	7.841.140	1.114.047	293.037
Banco Inversiones extranjeras					
- Dividendos	30.631	69.425	248.107	3.012	0
- Liquidación forwards	0	0	0	0	0
3) Subtotal Banco Inversiones Extranjeras	30.631	69.425	248.107	3.012	0
4) Subtotal Banco Inversiones	652.193	454.732	7.841.140	1.114.047	293.037
Banco Retiros de Ahorro Voluntario					
5) Subtotal Banco Retiros de Ahorro Voluntario	0	0	0	0	0
Banco Retiros de Ahorro de indemnización					
6) Subtotal Banco Retiros de Ahorro de Indemnización	0	0	0	0	0
7) Subtotal Banco Retiros de Ahorro	0	0	0	0	0
Banco Pago de Beneficios					
8) Subtotal Banco Pago de Beneficios	0	0	0	0	0
Banco Pago de Ahorro Previsional Voluntario					
9) Subtotal Banco Pago de Ahorro Previsional Voluntario	0	0	0	0	0
Otros valores por depositar					
10) Subtotal Otros valores por depositar	0	0	0	0	0
11) Total valores por depositar	682.824	524.157	8.089.247	1.117.059	293.037

## b. Valores en tránsito

Corresponde a los valores remesados al y desde el extranjero, que aún no han sido depositados en una cuenta corriente de "Banco Inversiones Extranjeras" o "Banco Inversiones Nacionales", según corresponda.

Al 31 de marzo de 2015 y 2014 no se presentan valores en tránsito.

## NOTA 5. DIVERSIFICACION DE LOS ACTIVOS DE LOS FONDOS DE PENSIONES

## a. Política de Inversiones

La Política de Inversiones y de Solución de Conflictos de Interés de AFP Cuprum para los Fondos de Pensiones se encuentra disponible en nuestra página web, ([www.cuprum.cl](http://www.cuprum.cl)) y en todas nuestras agencias y sucursales a lo largo del país, se informa en los paneles, de dichas agencias, que un ejemplar de la citada Política de Inversiones y del Programa para su implementación, se encuentra disponible para su consulta."

## b. Diversificación de la Cartera

La diversificación de los activos de cada Fondo de Pensiones, al 31 de Marzo de 2015 es la siguiente:

Instrumentos Financieros	Fondo A		FONDO B		Fondo C		FONDO D		Fondo E		TOTAL	
	MMS	% Fondo	MMS	% Fondo	MMS	% Fondo	MMS	% Fondo	MMS	% Fondo	MMS	% Fondo
INVERSION NACIONAL TOTAL	1.192.647	23,52	1.512.829	43,66	4.237.769	58,49	1.978.051	71,16	3.409.998	92,32	12.331.294	55,41
RENTA VARIABLE	620.486	12,24	478.600	13,82	833.039	11,48	121.489	4,36	34.798	0,93	2.088.412	9,37
Acciones	514.832	10,16	405.796	11,72	712.773	9,82	101.080	3,63	34.798	0,93	1.769.279	7,94
Fondos Mutuos, de Inversión y FICE	105.654	2,08	72.804	2,10	120.266	1,66	20.409	0,73	-	-	319.133	1,43
RENTA FIJA	592.047	11,68	1.044.207	30,13	3.420.261	47,22	1.865.641	67,13	3.382.844	91,60	10.305.000	46,32
Instrumentos Banco Central	102.872	2,03	144.563	4,17	463.172	6,39	271.127	9,75	566.994	15,35	1.548.728	6,96
Instrumentos Tesorería	50.158	0,99	198.462	5,73	860.257	11,88	564.891	20,32	978.869	26,51	2.652.637	11,92
Bonos de Reconocimiento y bonos MIN	11.654	0,23	12.284	0,35	81.820	1,13	56.906	2,05	28.856	0,78	191.520	0,86
Bonos de Empresas y Efectos de Come	102.832	2,03	134.109	3,87	551.608	7,62	230.958	8,31	438.177	11,87	1.457.684	6,55
Bonos Bancarios	146.822	2,90	226.075	6,52	674.662	9,31	297.312	10,70	574.898	15,57	1.919.769	8,63
Letras Hipotecarias	8.685	0,17	14.162	0,41	112.613	1,55	19.324	0,70	27.373	0,74	182.157	0,82
Depósitos a Plazo	164.954	3,25	310.839	8,97	664.089	9,17	420.718	15,14	766.048	20,74	2.326.648	10,46
Fondos Mutuos y de Inversión.	3.045	0,06	2.789	0,08	10.891	0,15	2.648	0,10	537	0,01	19.910	0,09
Disponible	1.025	0,02	924	0,03	1.149	0,02	1.757	0,06	1.092	0,03	5.947,00	0,03
DERIVADOS	-20.040	-0,40	-10.141	-0,29	-18.835	-0,26	-9.680	-0,35	-8.081	-0,22	-66.777	-0,30
OTROS NACIONALES	154	0,00	163	0,00	3.304	0,05	601	0,02	437	0,01	4.659	0,02
INVERSION EXTRANJERA TOTAL	3.875.733	76,48	1.952.948	56,34	3.005.282	41,51	801.314	28,84	282.965	7,68	9.918.241	44,59
RENTA VARIABLE	3.244.389	64,02	1.520.080	43,85	1.972.068	27,25	423.786	15,26	153.822	4,18	7.314.144	32,88
Fondos Mutuos	2.185.632	43,12	1.044.147	30,13	1.269.031	17,52	221.130	7,96	-	-	4.719.940	21,21
Otros	1.058.757	20,90	475.933	13,72	703.037	9,73	202.656	7,30	153.822	4,18	2.594.204	11,67
RENTA FIJA	631.987	12,47	432.369	12,48	1.031.732	14,24	374.777	13,48	127.026	3,44	2.597.891	11,68
DERIVADOS	-760	-0,01	367	0,01	1.341	0,02	2.680	0,10	2.117	0,06	5.745	0,03
OTROS EXTRANJEROS	117	0,00	132	0,00	141	0,00	71	0,00	-	-	461	0,00
<b>TOTAL CARTERA DE INVERSIONES</b>	<b>5.068.380</b>	<b>100,00</b>	<b>3.465.777</b>	<b>100,00</b>	<b>7.243.051</b>	<b>100,00</b>	<b>2.779.365</b>	<b>100,00</b>	<b>3.692.963</b>	<b>100,00</b>	<b>22.249.535</b>	<b>100,00</b>
SUB TOTAL RENTA VARIABLE	3.864.875	76,26	1.998.680	57,67	2.805.107	38,73	545.275	19,62	188.620	5,11	9.402.556	42,25
SUB TOTAL RENTA FIJA	1.224.034	24,15	1.476.576	42,61	4.451.993	61,46	2.240.418	80,61	3.509.870	95,04	12.902.891	58,00
SUB TOTAL FORWARDS	-20.800	-0,41	-9.774	-0,28	-17.494	-0,24	-7.000	-0,25	-5.964	-0,16	-61.032	-0,27
SUB TOTAL OTROS	271	0,00	295	0,00	3.445	0,05	672	0,02	437	0,01	5.120	0,02
<b>TOTAL ACTIVOS DE LOS FONDOS DE PENSIONES</b>	<b>5.068.380</b>	<b>100,00</b>	<b>3.465.777</b>	<b>100,00</b>	<b>7.243.051</b>	<b>100,00</b>	<b>2.779.365</b>	<b>100,00</b>	<b>3.692.963</b>	<b>100,00</b>	<b>22.249.535</b>	<b>100,00</b>

## NOTA 6. CUSTODIA DE LAS CARTERAS DE INVERSIONES

De acuerdo a lo establecido en el artículo 44 del D.L. N° 3.500 DE 1980, la Administradora deberá mantener en todo momento en custodia del Banco Central de Chile, en las instituciones extranjeras que éste autorice para el caso de las inversiones de la letra j) del Artículo 45 del D.L. 3.500 y en las empresas de depósito de valores a que se refiere la ley N° 18.876, títulos representativos de a lo menos el 98% del valor de cada uno de los Fondos de Pensiones y de los Encajes respectivos susceptibles de ser custodiados.

Dando cumplimiento a la citada norma, en el siguiente cuadro se pueden apreciar los montos custodiados en instituciones autorizadas al 31 de marzo de 2015, así como también el valor de los restantes instrumentos u operaciones que conforman la cartera de inversiones.

AL 31 DE MARZO DE 2015

## CUSTODIA DE TITULOS

INSTITUCIONES	FONDO TIPO A			FONDO TIPO B			FONDO TIPO C			FONDO TIPO D			FONDO TIPO E		
	M\$	%(1)	%(2)	M\$	%(1)	%(2)	M\$	%(1)	%(2)	M\$	%(1)	%(2)	M\$	%(1)	%(2)
Depósito Central de Valores	1.293.988.356	25,94	25,53	1.559.695.460	45,63	45,01	4.325.867.798	60,25	59,75	1.996.536.677	72,56	71,85	3.421.896.205	92,56	92,67
Títulos en custodia extranjero Brown Brothers Harriman & Co.	3.775.966.109	75,69	74,50	1.904.704.572	55,72	54,96	2.904.734.735	40,46	40,12	777.452.071	28,25	27,98	266.382.865	7,21	7,21
<b>Monto total custodiado</b>	<b>5.069.954.465</b>	<b>101,63</b>	<b>100,04</b>	<b>3.464.400.032</b>	<b>101,35</b>	<b>99,97</b>	<b>7.230.602.533</b>	<b>100,71</b>	<b>99,88</b>	<b>2.773.988.748</b>	<b>100,81</b>	<b>99,83</b>	<b>3.688.279.070</b>	<b>99,76</b>	<b>99,88</b>
Títulos en Bóveda Local AFP	0	0,00	0,00	0	0,00	0,00	0	0,00	0,00	0	0,00	0,00	0	0,00	0,00
Títulos en préstamo de emisores nacionales	381.753	0,01	0,01	527.005	0,02	0,02	7.162.732	0,10	0,10	456.093	0,02	0,02	0	0,00	0,00
Títulos en préstamo de emisores extranjeros	0	0,00	0,00	0	0,00	0,00	0	0,00	0,00	0	0,00	0,00	0	0,00	0,00
Títulos nacionales entregados en garantía	0	0,00	0,00	0	0,00	0,00	0	0,00	0,00	0	0,00	0,00	0	0,00	0,00
Títulos extranjeros entregados en garantía	0	0,00	0,00	0	0,00	0,00	0	0,00	0,00	0	0,00	0,00	0	0,00	0,00
Instrumentos u operaciones no susceptibles de ser custodiados	-2.227.031	-0,04	-0,04	554.949	0,02	0,02	1.840.970	0,03	0,03	4.247.523	0,15	0,15	4.246.919	0,11	0,12
<b>TOTAL CARTERA DE INVERSIONES</b>	<b>5.068.109.187</b>	<b>101,59</b>	<b>100,00</b>	<b>3.465.481.986</b>	<b>101,38</b>	<b>100,00</b>	<b>7.239.606.235</b>	<b>100,83</b>	<b>100,00</b>	<b>2.778.692.364</b>	<b>100,99</b>	<b>100,00</b>	<b>3.692.525.989</b>	<b>99,88</b>	<b>100,00</b>

(1) Corresponde al porcentaje con respecto al Fondo de Pensiones y Encaje del día anteprecedente a la fecha del cierre del ejercicio.

(2) Corresponde al porcentaje con respecto al valor de la cartera de instrumentos financieros al 31 de marzo de 2015

AL 31 DE MARZO DE 2014

## CUSTODIA DE TITULOS

INSTITUCIONES	FONDO TIPO A			FONDO TIPO B			FONDO TIPO C			FONDO TIPO D			FONDO TIPO E		
	M\$	%(1)	%(2)	M\$	%(1)	%(2)	M\$	%(1)	%(2)	M\$	%(1)	%(2)	M\$	%(1)	%(2)
Depósito Central de Valores	1.046.452.428	31,97	28,56	1.303.571.828	50,33	46,73	3.870.754.052	72,91	63,06	1.762.995.797	89,01	76,05	3.547.323.742	126,71	97,60
Títulos en custodia extranjero Brown Brothers Harriman & Co.	2.605.142.708	79,60	71,11	1.479.973.610	57,14	53,05	2.247.508.505	42,33	36,62	554.636.854	28,00	23,93	86.273.591	3,08	2,37
<b>Monto total custodiado</b>	<b>3.651.595.136</b>	<b>111,57</b>	<b>99,67</b>	<b>2.783.545.438</b>	<b>107,47</b>	<b>99,78</b>	<b>6.118.262.557</b>	<b>115,24</b>	<b>99,68</b>	<b>2.317.632.651</b>	<b>117,01</b>	<b>99,98</b>	<b>3.633.597.333</b>	<b>129,80</b>	<b>99,97</b>
Títulos en Bóveda Local AFP	0	0,00	0,00	0	0,00	0,00	0	0,00	0,00	0	0,00	0,00	0	0,00	0,00
Títulos en préstamo de emisores nacionales	9.288.926	0,28	0,25	4.517.526	0,17	0,16	13.685.644	0,26	0,22	142.190	0,01	0,01	0	0,00	0,00
Títulos en préstamo de emisores extranjeros	0	0,00	0,00	0	0,00	0,00	0	0,00	0,00	0	0,00	0,00	0	0,00	0,00
Títulos nacionales entregados en garantía	0	0,00	0,00	0	0,00	0,00	0	0,00	0,00	0	0,00	0,00	0	0,00	0,00
Títulos extranjeros entregados en garantía	0	0,00	0,00	0	0,00	0,00	0	0,00	0,00	0	0,00	0,00	0	0,00	0,00
Instrumentos u operaciones no susceptibles de ser custodiados	2.652.693	0,08	0,07	1.570.368	0,06	0,06	5.936.977	0,11	0,10	403.449	0,02	0,02	1.129.155	0,04	0,03
<b>TOTAL CARTERA DE INVERSIONES</b>	<b>3.663.536.755</b>	<b>111,93</b>	<b>100,00</b>	<b>2.789.633.332</b>	<b>107,70</b>	<b>100,00</b>	<b>6.137.885.178</b>	<b>115,61</b>	<b>100,00</b>	<b>2.318.178.290</b>	<b>117,04</b>	<b>100,00</b>	<b>3.634.726.488</b>	<b>129,84</b>	<b>100,00</b>

(1) Corresponde al porcentaje con respecto al Fondo de Pensiones y Encaje del día anteprecedente a la fecha del cierre del ejercicio.

(2) Corresponde al porcentaje con respecto al valor de la cartera de instrumentos financieros al 31 de marzo de 2014

Custodia de Instrumentos Financieros	FONDO TIPO A M\$	FONDO TIPO B M\$	FONDO TIPO C M\$	FONDO TIPO D M\$	FONDO TIPO E M\$
Instrumentos susceptibles de ser custodiados (M\$)	5.069.954.465	3.464.400.032	7.230.602.533	2.773.988.748	3.688.279.070
Total monto custodiado (M\$)	5.069.954.465	3.464.400.032	7.230.602.533	2.773.988.748	3.688.279.070
% total custodiado	100,00%	100,00%	100,00%	100,00%	100,00%
Requisito legal	98,00%	98,00%	98,00%	98,00%	98,00%
Superávit (Déficit) de custodia en %	2,00%	2,00%	2,00%	2,00%	2,00%

Conforme a lo dispuesto por la Superintendencia de Pensiones en el libro IV título I letra B, la Administradora durante el año 2015 ha efectuado controles a los instrumentos financieros que se mantienen en custodia local, correspondiente a las inversiones del Fondo de Pensiones al 31 de marzo.

Los controles consistieron en: un arqueo de los instrumentos que se mantenían en custodia en la Administradora, verificando la propiedad y autenticidad de los títulos, esto último en lo que fuera pertinente, atendiendo a que esta verificación es materia de peritos, y una contrastación de la información de los títulos en el Depósito Central de Valores (DCV), con la registrada en los archivos de la Administradora.

## NOTA 7. EXCESOS Y DEFICIT DE INVERSION

### A. Excesos de inversión

Corresponde al monto de las inversiones de los Fondos de Pensiones en instituciones financieras, empresas, instituciones estatales, derivados nacionales, instituciones extranjeras, derivados extranjeros, operaciones de préstamo o mutuo de instrumentos nacionales y operaciones de préstamo o mutuos de instrumentos extranjeros valorizados a la fecha del informe según las normas vigentes, que excedan los límites de diversificación establecidos en el D.L. N° 3.500 de 1980, el Régimen de Inversión de los Fondos de Pensiones o en los Acuerdos del Banco Central de Chile.

Estos excesos deberán eliminarse en conformidad a lo establecido en el D.L. N° 3.500 y en el Régimen de Inversión de los Fondos de Pensiones.

#### a. Excesos por Instrumento

AL 31 DE MARZO DE 2015

FONDO TIPO E				
Tipo de Instrumento	Monto de Exceso de Inversión M\$	% Respecto del Valor del Fondo de Pensiones	Fecha en que se originó el exceso	Origen del Exceso
ACC	737.219	0,02%	12-02-2015	Fecha en que expira el plazo máximo para regularización es 12-05-2015
ETFA	3.258.835	0,09%	12-02-2015	
<b>TOTAL POR INSTRUMENTO</b>	<b>3.996.054</b>	<b>0,11%</b>		

Los Fondos tipo A, B, C, D y E no presentan al 31 de marzo 2014

#### b. Excesos por Emisor.

Los Fondos tipo A, B, C, D y E no presentan al 31 de marzo 2014 y al 31 de marzo del 2015

#### c. Excesos de inversión en instrumentos por inversión conjuntas de todos los Tipos de Fondos de Pensiones de la Administradora.

Los Fondos tipo A, B, C, D y E no presentan al 31 de marzo 2014 y al 31 de marzo del 2015

#### d- Excesos por emisor por inversión en forma conjunta de todos los Fondos de Pensiones de una misma Administradora.

Los Fondos tipo A, B, C, D y E no presentan al 31 de marzo 2014 y 2015.

e. Excesos por emisor o instrumento en operaciones con instrumentos derivados.

1. Excesos por emisor

Los Fondos tipo A, B, C, D y E no presentan al 31 de marzo 2014 y al 31 de marzo del 2015

2. Excesos por instrumento en operaciones con instrumentos derivados

Los Fondos tipo A, B, C, D y E no presentan al 31 de marzo 2015 y 2014.

B. Déficit de inversión

Corresponde al déficit de inversión de los Fondos de Pensiones en instrumentos de renta variable a la fecha de los estados financieros, de acuerdo a los límites mínimos establecidos en el Régimen de Inversión de los Fondos de Pensiones.

Este déficit deberá eliminarse en conformidad a lo establecido en el Régimen de Inversión de los Fondos de Pensiones.

a) Déficit de Inversión en instrumentos de renta Variable

Los Fondos tipo A, B, C, D y E no presentan al 31 de marzo 2014 y al 31 de marzo del 2015

b) Déficit por instrumentos en operaciones con instrumentos derivados

Los Fondos tipo A, B, C, D y E no presentan al 31 de marzo 2014 y al 31 de marzo del 2015

C. Cuadro Conciliatorio

Al 31 de marzo de 2015

Tipo de Exceso	Fondo A		Fondo B		Fondo C		Fondo D		Fondo E	
	M\$	%	M\$	%	M\$	%	M\$	%	M\$	%
Excesos por Emisor										
-Renta Fija Nacional	0	0,00%	0	0,00%	0	0,00%	0	0,00%	0	0,00%
-Renta Fija Extranjera	0	0,00%	0	0,00%	0	0,00%	0	0,00%	0	0,00%
-Renta Variable Nacional	0	0,00%	0	0,00%	0	0,00%	0	0,00%	0	0,00%
-Renta Variable Extranjera	0	0,00%	0	0,00%	0	0,00%	0	0,00%	0	0,00%
Subtotal Excesos por Emisor	0	0,00%	0	0,00%	0	0,00%	0	0,00%	0	0,00%
Excesos Renta Variable										
-Renta Variable Nacional	0	0,00%	0	0,00%	0	0,00%	0	0,00%	737.219	0,02%
-Renta Variable Extranjera	0	0,00%	0	0,00%	0	0,00%	0	0,00%	3.258.835	0,09%
Subtotal Excesos Renta Variable	0	0,00%	0	0,00%	0	0,00%	0	0,00%	3.996.054	0,11%
Excesos Inversión en el Extranjero										
-Renta Fija Extranjera	0	0,00%	0	0,00%	0	0,00%	0	0,00%	0	0,00%
-Renta Variable Extranjera	0	0,00%	0	0,00%	0	0,00%	0	0,00%	0	0,00%
Subtotal Excesos Inversión en el Extranjero	0	0,00%	0	0,00%	0	0,00%	0	0,00%	0	0,00%
Total Excesos de Inversión	0	0,00%	0	0,00%	0	0,00%	0	0,00%	3.996.054	0,11%

Los Fondos no presentan excesos al 31 de marzo 2014

**NOTA 8. CARGOS EN CUENTAS CORRIENTES BANCARIAS**

El saldo de esta cuenta de activo transitorio de los Fondos de Pensiones representa los cargos efectuados en las cartolas de las cuentas bancarias, que no corresponden a cheques emitidos por los Fondos y que se encuentran pendientes de aclaración o pago por parte de la Administradora.

AL 31 DE MARZO DE 2015

	FONDO TIPO A M\$	FONDO TIPO B M\$	FONDO TIPO C M\$	FONDO TIPO D M\$	FONDO TIPO E M\$
Cargos banco recaudación	0	0	0	0	0
Cargos banco inversiones nacionales	0	0	0	0	0
Cargos banco inversiones extranjeras	0	0	0	0	0
Cargos banco retiros de ahorro voluntario	0	0	0	0	0
Cargos banco retiros de ahorro de indemnización	0	0	0	0	0
Cargos banco pago de beneficios	0	0	0	0	0
Cargos banco Pago Traspasos y transferencias de Ahorros Voluntarios.	0	0	0	0	0
<b>Total Cargos Bancarios</b>	<b>0</b>	<b>0</b>	<b>0</b>	<b>0</b>	<b>0</b>

AL 31 DE MARZO DE 2014

	FONDO TIPO A M\$	FONDO TIPO B M\$	FONDO TIPO C M\$	FONDO TIPO D M\$	FONDO TIPO E M\$
Cargos banco recaudación	0	0	26	0	0
Cargos banco inversiones nacionales	0	0	0	0	0
Cargos banco inversiones extranjeras	0	0	0	0	0
Cargos banco retiros de ahorro voluntario	0	0	0	0	0
Cargos banco retiros de ahorro de indemnización	0	0	0	0	0
Cargos banco pago de beneficios	0	0	0	0	0
Cargos banco pago de ahorro previsional voluntario	0	0	0	0	0
<b>Total Cargos Bancarios</b>	<b>0</b>	<b>0</b>	<b>26</b>	<b>0</b>	<b>0</b>

**NOTA 9. RECAUDACION CLASIFICADA**

El saldo de la cuenta "Recaudación clasificada" corresponde a la recaudación destinada al patrimonio de los Fondos de Pensiones, respecto de la cual se haya recibido documentación de respaldo y comprobantes de depósito bancario en forma completa y correcta, que aún no se traspasa a la cuenta "Recaudación en proceso de acreditación".

Además, se consigna aquella recaudación que deba registrarse en la subcuenta "Valores por depositar nacionales" y los movimientos que no tengan contrapartida financiera.

Las subcuentas que componen esta partida son las siguientes:

AL 31 DE MARZO DE 2015

	FONDO TIPO A M\$	FONDO TIPO B M\$	FONDO TIPO C M\$	FONDO TIPO D M\$	FONDO TIPO E M\$
Recaudación de cotizaciones y depósitos	0	0	0	0	0
Recaudación de Bonificaciones y subsidios estatales	0	0	0	0	0
Recaudación de traspasos	0	0	0	0	0
Recaudación de bonos de reconocimiento, reliquidaciones y complementos	0	0	0	0	0
Recaudación por aportes adicionales	0	0	0	0	0
Recaudación por transferencias desde el antiguo sistema	0	0	0	0	0
Recaudación de aportes regularizadores de la Administradora	0	0	0	0	0
<b>Total Recaudación clasificada</b>	<b>0</b>	<b>0</b>	<b>0</b>	<b>0</b>	<b>0</b>

AL 31 DE MARZO DE 2014

	FONDO TIPO A M\$	FONDO TIPO B M\$	FONDO TIPO C M\$	FONDO TIPO D M\$	FONDO TIPO E M\$
Recaudación de cotizaciones y depósitos	0	0	0	0	0
Recaudación de traspasos	0	0	0	0	0
Recaudación de bonos de reconocimiento, reliquidaciones y complementos	0	0	0	0	0
Recaudación por aportes adicionales	0	0	0	0	0
Recaudación por transferencias desde el antiguo sistema	0	0	0	0	0
Recaudación de aportes regularizadores de la Administradora	0	0	0	0	0
<b>Total Recaudación clasificada</b>	<b>0</b>	<b>0</b>	<b>0</b>	<b>0</b>	<b>0</b>

Los saldos de las citadas subcuentas corresponden a los siguientes conceptos:

**a) Recaudación de cotizaciones y depósitos.**

Corresponde a la recaudación de cotizaciones obligatorias, voluntarias y de afiliados voluntarios; depósitos convenidos, depósitos de ahorro voluntario, depósitos de ahorro previsional voluntario, depósitos de ahorro previsional voluntario colectivo y aportes de indemnización, destinada al patrimonio del Fondo de Pensiones, para la cual se ha recibido su documentación de respaldo y comprobantes de depósitos bancario en forma completa y correcta.

**b) Recaudación de bonificaciones y subsidios estatales.**

Corresponde a la recaudación de Bonificaciones y subsidios estatales, destinadas al patrimonio del Fondo de Pensiones, para la cual se ha recibido su documentación de respaldo y comprobantes de depósitos bancarios en forma completa y correcta.

**c) Recaudación de traspasos.**

Corresponde a la recaudación de traspasos recibidos desde otros Fondos de la misma Administradora, desde otras Administradoras o desde instituciones autorizadas, destinada al patrimonio del Fondo, para la cual se ha recibido su documentación de respaldo y comprobantes de depósitos bancarios en forma completa y correcta.

**d) Recaudación de bonos de reconocimiento y complementos.**

Corresponde a la recaudación de Bonos de Reconocimiento y complementos, destinada al patrimonio del Fondo de Pensiones, para la cual se ha recibido su documentación de respaldo y comprobantes de depósitos bancario en forma completa y correcta.

**e) Recaudación de aportes adicionales.**

Corresponde a la recaudación de aportes adicionales una vez recibida su documentación de respaldo y comprobantes de depósitos bancario en forma completa y correcta.

**f) Recaudación de transferencias desde el antiguo sistema previsional.**

Corresponde a la recaudación de transferencias desde las instituciones previsionales del antiguo régimen, destinada al patrimonio del Fondo de Pensiones, para la cual se ha recibido su documentación de respaldo y comprobantes de depósitos bancario en forma completa y correcta.

**g) Recaudación de aportes regularizadores de las Administradoras.**

Corresponde a la recaudación de aportes regularizadores de las Administradoras, destinadas al patrimonio del Fondo de Pensiones, para la cual se ha recibido su documentación de respaldo y comprobantes de depósito bancario en forma completa y correcta.

## NOTA 10. DESCUADRATURAS MENORES EN PLANILLAS DE RECAUDACION

Corresponde al valor actualizado en el Fondo Tipo C de aquellas cotizaciones para los Fondos de Pensiones que resulten impagas, producto de diferencias con las planillas de recaudación, que no han sido financiados por la Administradora. Al 31 de Marzo de 2015 y al 31 de Marzo de 2014, se encuentran impagas cotizaciones por este concepto por M\$ 779 y M\$ 874., respectivamente.

**NOTA 11. RECAUDACION POR ACLARAR**

Corresponde a la recaudación recibida desde la cuenta "Recaudación del mes", respecto de la cual no se ha recibido documentación alguna de respaldo, ni el respectivo comprobante de depósito bancario al último día del mes, o que habiéndose recibido su documentación de respaldo ésta se encontraba incompleta o su respectivo comprobante de depósito, o bien no alcanzaron a ser revisadas.

El saldo que se presenta en el Fondo Tipo C se desglosa de la siguiente forma:

SUBCUENTAS	2015 M\$	2014 M\$
Recaudación por aclarar sin documentación	4.581.471	3.151.181
Recaudación por aclarar con documentación incompleta	695.819	654.348
<b>Total Recaudación por aclarar</b>	<b>5.277.290</b>	<b>3.805.529</b>

**NOTA 12. TRANSFERENCIAS CON EL ANTIGUO SISTEMA PREVISIONAL**

Representa las transferencias de recursos por realizar entre los Fondos de Pensiones y el antiguo sistema previsional a la fecha de cierre de los estados financieros.

El saldo de estas cuentas en los Fondos de Pensiones era de:

AL 31 DE MARZO DE 2015

	FONDO TIPO A M\$	FONDO TIPO B M\$	FONDO TIPO C M\$	FONDO TIPO D M\$	FONDO TIPO E M\$
Transferencias hacia el antiguo sistema previsional	0	0	0	0	0
Transferencias de Cotización Adicional desde el antiguo sistema previsional	0	0	0	0	0
<b>Total Transferencias</b>	<b>0</b>	<b>0</b>	<b>0</b>	<b>0</b>	<b>0</b>

AL 31 DE MARZO DE 2014

	FONDO TIPO A M\$	FONDO TIPO B M\$	FONDO TIPO C M\$	FONDO TIPO D M\$	FONDO TIPO E M\$
Transferencias hacia el antiguo sistema previsional	0	0	0	0	0
Transferencias de Cotización Adicional desde el antiguo sistema previsional	0	0	0	0	0
<b>Total Transferencias</b>	<b>0</b>	<b>0</b>	<b>0</b>	<b>0</b>	<b>0</b>

Los saldos de las citadas cuentas corresponden a los siguientes conceptos:

a) **Transferencias hacia el antiguo sistema previsional**

Representa el monto de las transferencias hacia instituciones previsionales del antiguo régimen, por concepto de cotizaciones devengadas con anterioridad a la fecha de afiliación al Sistema de Pensiones del D.L. 3.500 de 1980, devolución de bonos de reconocimiento liquidados en exceso y desafiliaciones, que a la fecha de los estados financieros aún no han sido canceladas.

b) **Transferencias de cotizaciones adicionales desde el antiguo sistema previsional.**

Representa el monto de las cotizaciones adicionales transferidas desde el antiguo sistema previsional por pagos equivocados que de acuerdo a dictámenes de la normativa vigente corresponden a los Fondos de la misma Administradora o corresponde pagar a otras Administradoras.



## NOTA 13. BENEFICIOS

Representa los montos a pagar por concepto de beneficios devengados que a la fecha de cierre del ejercicio no han sido girados.

El saldo de esta cuenta en los Fondos de Pensiones era de:

AL 31 DE MARZO DE 2015

	FONDO TIPO A M\$	FONDO TIPO B M\$	FONDO TIPO C M\$	FONDO TIPO D M\$	FONDO TIPO E M\$
Retiros programados	0	0	0	0	0
Rentas temporales	0	0	0	0	0
Primas de rentas vitalicias	0	0	0	0	0
Cuotas mortuorias	0	0	0	0	0
Excedentes de libre disposición	0	0	0	0	0
Herencias	0	0	0	0	0
Beneficios no cobrados	0	0	0	0	0
<b>Total Beneficios</b>	<b>0</b>	<b>0</b>	<b>0</b>	<b>0</b>	<b>0</b>

AL 31 DE MARZO DE 2014

	FONDO TIPO A M\$	FONDO TIPO B M\$	FONDO TIPO C M\$	FONDO TIPO D M\$	FONDO TIPO E M\$
Retiros programados	0	0	6	0	0
Rentas temporales	0	0	1	0	0
Primas de rentas vitalicias	0	0	0	0	0
Cuotas mortuorias	0	0	0	0	0
Excedentes de libre disposición	0	0	0	0	0
Herencias	0	0	0	0	0
Beneficios no cobrados	0	0	0	0	0
<b>Total Beneficios</b>	<b>0</b>	<b>0</b>	<b>7</b>	<b>0</b>	<b>0</b>

La subcuenta "Beneficios no cobrados" representa el valor de los cheques o documentos de pago, caducados de acuerdo a las normas vigentes, por concepto de: retiros programados, rentas temporales, cuotas mortuorias, excedentes de libre disposición, herencias y pensiones provisorias.

El saldo de la subcuenta "Beneficios no cobrados" está compuesto por los siguientes conceptos:

AL 31 DE MARZO DE 2015

	FONDO TIPO A M\$	FONDO TIPO B M\$	FONDO TIPO C M\$	FONDO TIPO D M\$	FONDO TIPO E M\$
Retiros programados	0	0	0	0	0
<b>Total Beneficios no cobrados</b>	<b>0</b>	<b>0</b>	<b>0</b>	<b>0</b>	<b>0</b>

AL 31 DE MARZO DE 2014

	FONDO TIPO A M\$	FONDO TIPO B M\$	FONDO TIPO C M\$	FONDO TIPO D M\$	FONDO TIPO E M\$
Retiros programados	0	0	0	0	0
<b>Total Beneficios no cobrados</b>	<b>0</b>	<b>0</b>	<b>0</b>	<b>0</b>	<b>0</b>

**NOTA 14. RETIROS DE AHORRO**

Los saldos de las cuentas corresponden a lo siguiente:

EL 31 DE MARZO DE 2015

	FONDO TIPO A M\$	FONDO TIPO B M\$	FONDO TIPO C M\$	FONDO TIPO D M\$	FONDO TIPO E M\$
Retiros de ahorros voluntarios	0	0	0	0	0
Retiros de ahorro de indemnización	0	0	0	0	0

EL 31 DE MARZO DE 2014

	FONDO TIPO A M\$	FONDO TIPO B M\$	FONDO TIPO C M\$	FONDO TIPO D M\$	FONDO TIPO E M\$
Retiros de ahorros voluntarios	0	0	0	0	0
Retiros de ahorro de indemnización	0	0	0	0	0

Los saldos de las cuentas corresponden a lo siguiente:

a. **Retiros de ahorros voluntarios**

Corresponde al registro de los retiros de ahorro voluntario, retiros de ahorro previsional voluntario y retiros previsional voluntario colectivo, solicitados y aprobados para los afiliados a los respectivos tipos de Fondos, pero que se encuentran pendientes de pago a la fecha de los estados financieros.

f. **Retiros de ahorro de indemnización**

Corresponde al registro de los retiros de ahorro de indemnización solicitados y aprobados para los afiliados de los respectivos Tipos de Fondos, pero que se encuentran pendientes de pago a la fecha de los estados financieros.

**NOTA 15. DIFERENCIAS POR ACLARAR**

Esta cuenta registra las diferencias positivas entre el monto de cotizaciones efectivamente pagadas y el total a pagar registrado en la planilla de resumen correspondiente y que a la fecha de los estados financieros están en proceso de aclaración.

Los saldos de esta cuenta en el Fondo Tipo C al 31 de Marzo de 2015 y 2014, ascendían a M\$0.

**NOTA 16. DEVOLUCION A EMPLEADORES Y AFILIADOS POR PAGOS EN EXCESO**

Corresponde al monto de los pagos efectuados en exceso por los empleadores y a los depósitos de ahorro indebidamente enterados, que estén respaldados por la aceptación definitiva de las solicitudes de devolución correspondientes que aún no han sido devueltos a los empleadores y afiliados a la fecha de cierre del período.

AL 31 DE MARZO DE 2015

	FONDO TIPO A M\$	FONDO TIPO B M\$	FONDO TIPO C M\$	FONDO TIPO D M\$	FONDO TIPO E M\$
Devolución a empleadores y afiliados por pagos en exceso	4.160	3.870	156	0	1.841

AI 31 DE MARZO DE 2014

	FONDO TIPO A M\$	FONDO TIPO B M\$	FONDO TIPO C M\$	FONDO TIPO D M\$	FONDO TIPO E M\$
Devolución a empleadores y afiliados por pagos en exceso	1.205	1.018	3.022	1.263	8.716

## NOTA 17. COMISIONES DEVENGADAS

a) Modalidad en el cobro de comisiones

AL 31 DE MARZO DE 2015

Tipo de comisión	Comisión		Período de vigencia
	%	fija	
<b>Por depósito de cotizaciones:</b>			
<b>Afiliados Dependientes</b>			
Comisión AFP	1,48	0	01.01.2015 al 31.03.2015
<b>Afiliados Independientes y Voluntario</b>			
Comisión AFP	1,48	0	01.01.2015 al 31.03.2015
Seguro de Invalidez y Supervivencia	1,15	0	01.01.2015 al 31.03.2015
<b>Total</b>	<b>2,63</b>	<b>0</b>	<b>01.01.2015 al 31.03.2015</b>
Pensionados y Afiliados sin derecho al Seguro de Invalidez y Supervivencia	1,48	0	01.01.2015 al 31.03.2015
Por traspaso desde otras AFP	0,00	0	01.01.2015 al 31.03.2015
Por Acreditación de Aporte de Indemnización obligatorio y sustitutivo.	0,00	0	01.01.2015 al 31.03.2015
<b>Retiros Programados y Renta Temporal</b>			
Porcentual sobre la pensión	1,25	\$ 0	01.01.2015 al 31.03.2015
<b>Cuenta 2 - Cuenta de Ahorro Voluntario</b>			
Porcentaje anual por administración de saldo	0,95	\$ 0	01.01.2015 al 31.03.2015
<b>APV - Ahorro Previsional Voluntario</b>			
Porcentaje anual por saldo administrado	0,70	\$ 0	01.01.2015 al 31.03.2015
Fija por Transferencia APV y APVC	0,00	\$ 1.144	01.01.2015 al 31.03.2015
<b>Transferencia de Cotizaciones de Afiliado Voluntario</b>			
Fija por transferencia de cotización Afiliado Voluntario	0,00	\$ 1.144	01.01.2015 al 31.03.2015

AL 31 DE MARZO DE 2014

Tipo de comisión	Comisión		Período de vigencia
	%	fija	
<b>Por depósito de cotizaciones:</b>			
<b>Afiliados Dependientes</b>			
Comisión AFP	1,48	0	01.01.2014 al 31.03.2014
<b>Afiliados Independientes y Voluntario</b>			
Comisión AFP	1,48	0	01.01.2014 al 31.03.2014
Seguro de Invalidez y Supervivencia	1,26	0	01.01.2014 al 31.03.2014
<b>Total</b>	<b>2,74</b>	<b>0</b>	
Pensionados y Afiliados sin derecho al Seguro de Invalidez y Supervivencia	1,48	0	01.01.2014 al 31.03.2014
Por traspaso desde otras AFP	0,00	0	01.01.2014 al 31.03.2014
Por Acreditación de Aporte de Indemnización obligatorio y sustitutivo.	0,00	0	01.01.2014 al 31.03.2014
<b>Retiros Programados y Renta Temporal</b>			
Porcentual sobre la pensión	1,25	0	01.01.2014 al 31.03.2014
<b>Cuenta 2 - Cuenta de Ahorro Voluntario</b>			
Porcentaje anual por administración de saldo	0,95	0	01.01.2014 al 31.03.2014
<b>APV - Ahorro Previsional Voluntario</b>			
Porcentaje anual por saldo administrado	0,70	0	01.01.2014 al 31.03.2014
Fija por Transferencia APV y APVC	0,00	\$ 1.144	01.01.2014 al 31.03.2014
<b>Transferencia de Cotizaciones de Afiliado Voluntario</b>			
Fija por transferencia de cotización Afiliado Voluntario	0,00	\$ 1.144	01.01.2014 al 31.03.2014

## b) Comisiones pagadas a la Administradora:

AL 31 DE MARZO DE 2015

Tipos de comisiones pagadas	FONDO TIPO A M\$	FONDO TIPO B M\$	FONDO TIPO C M\$	FONDO TIPO D M\$	FONDO TIPO E M\$
Comisión Fija Pagada por:					
- Comisiones transferencia APV	0	0	71	0	0
- Depósito de cotizaciones	0	0	0	0	0
1) Subtotal comisiones fijas pagadas	0	0	71	0	0
Comisiones Porcentuales pagadas por:					
- Depósito de cotizaciones	8.224.325	5.085.187	6.758.596	1.980.205	4.624.769
- Retiro programado y renta temporal	3.736	3.096	174.657	164.846	181.922
- Afiliado voluntario	2.255	1.347	1.224	924	1.410
- Retiro de ahorro voluntario	203.670	58.406	222.053	98.372	265.506
- Ahorro previsional voluntario	421.546	164.253	357.994	124.135	367.448
- traspaso de rezagos			86.635		
2) Subtotal comisiones porcentuales pagadas	8.855.532	5.312.289	7.601.159	2.368.482	5.441.055
3) Subtotal comisiones pagadas a la Administradora	8.855.532	5.312.289	7.601.230	2.368.482	5.441.055
4) Comisiones reintegradas en el periodo (menos)	-2.297	-1.085	-1.720	-1.094	-956
5) Total	8.853.235	5.311.204	7.599.510	2.367.388	5.440.099

AL 31 DE MARZO DE 2014

Tipos de comisiones pagadas	FONDO TIPO A M\$	FONDO TIPO B M\$	FONDO TIPO C M\$	FONDO TIPO D M\$	FONDO TIPO E M\$
Comisiones Porcentuales pagadas por:					
- Depósito de cotizaciones	7.892.018	4.906.076	6.099.412	1.803.456	3.757.865
- Retiro programado y renta temporal	3.393	2.513	155.493	144.108	154.683
- Afiliado voluntario	1.540	960	1.072	602	487
- Retiro de ahorro voluntario	176.873	48.691	159.082	68.947	175.412
- Ahorro previsional voluntario	370.275	143.417	281.100	97.395	264.374
- traspaso de rezagos			123.602		
2) Subtotal comisiones porcentuales pagadas	8.444.099	5.101.657	6.819.761	2.114.508	4.352.821
3) Subtotal comisiones pagadas a la Administradora	8.444.099	5.101.657	6.819.761	2.114.508	4.352.821
4) Comisiones reintegradas en el periodo (menos)	-5.892	-2.158	-3.187	-8.340	-3.402
5) Total	8.438.207	5.099.499	6.816.574	2.106.168	4.349.419

## c) Comisiones Devengadas

Corresponde a aquellas comisiones devengadas autorizadas por las normas vigentes cuya liquidación se encuentra pendiente.

El saldo de esta cuenta a la fecha de cierre de los estados financieros era de:

AL 31 DE MARZO DE 2015

	FONDO TIPO A M\$	FONDO TIPO B M\$	FONDO TIPO C M\$	FONDO TIPO D M\$	FONDO TIPO E M\$
Comisiones Devengadas Administradora	12.040	7.643	42.410	2.838	5.843
Comisiones Devengadas otras Administradoras				0	0
Total	12.040	7.643	42.410	2.838	5.843

AL 31 DE MARZO DE 2014

	FONDO TIPO A M\$	FONDO TIPO B M\$	FONDO TIPO C M\$	FONDO TIPO D M\$	FONDO TIPO E M\$
Comisiones Devengadas Administradora	8.003	6.168	32.680	2.737	5.014
Comisiones Devengadas otras Administradoras				0	0
Total	8.003	6.168	32.680	2.737	5.014

**NOTA 18. IMPUESTOS RETENIDOS**

Esta cuenta registra las retenciones y traspasos a la Administradora de los fondos correspondientes a los impuestos que devenguen los retiros de ahorro voluntario, retiros programados, rentas temporales, excedente de libre disposición y cotizaciones voluntarias.

AL 31 DE MARZO DE 2015

	FONDO TIPO A M\$	FONDO TIPO B M\$	FONDO TIPO C M\$	FONDO TIPO D M\$	FONDO TIPO E M\$
Retiro Ahorro voluntario	0	0	0	0	0
Retiro APV	0	0	0	0	0
<b>Total</b>	<b>0</b>	<b>0</b>	<b>0</b>	<b>0</b>	<b>0</b>

AL 31 DE MARZO DE 2014

	FONDO TIPO A M\$	FONDO TIPO B M\$	FONDO TIPO C M\$	FONDO TIPO D M\$	FONDO TIPO E M\$
Retiro Ahorro voluntario	0	0	0	0	0
Retiro APV	0	0	0	0	0
<b>Total</b>	<b>0</b>	<b>0</b>	<b>0</b>	<b>0</b>	<b>0</b>

**NOTA 19. PROVISION, IMPUESTOS Y OTROS**

Se registran los valores correspondientes a las obligaciones devengadas por los Fondos de Pensiones y toda otra provisión que autorice previamente esta Superintendencia de acuerdo a las normas vigentes.

AL 31 DE MARZO 2015

	FONDO TIPO A M\$	FONDO TIPO B M\$	FONDO TIPO C M\$	FONDO TIPO D M\$	FONDO TIPO E M\$
Impuesto Dividendos	35.236	39.555	42.442	21.331	0
Devolucion circ 1422	0	0	0	0	0
Abono indebido	0	0	1.457	0	27
<b>Total</b>	<b>35.236</b>	<b>39.555</b>	<b>43.899</b>	<b>21.331</b>	<b>27</b>

AL 31 DE MARZO 2014

	TIPO A M\$	TIPO B M\$	TIPO C M\$	TIPO D M\$	TIPO E M\$
Impuesto Dividendos	9.189	20.827	74.432	904	0
Devolucion circ 1422	0	0	798	0	0
Devolucion circ 1411	0	0	4.241	0	0
<b>Total</b>	<b>9.189</b>	<b>20.827</b>	<b>79.471</b>	<b>904</b>	<b>0</b>

**NOTA 20. ENCAJE**

Con el propósito de garantizar la rentabilidad mínima de los Fondos de Pensiones y en conformidad con lo establecido en el artículo 40 del D.L. N° 3.500, la Administradora deberá mantener un activo denominado "Encaje" equivalente al uno por ciento de cada Fondo de Pensiones, el cual se invertirá en cuotas del respectivo Fondo.

En el siguiente cuadro se presenta el número de cuotas representativas del encaje y el valor de estas al 31 de marzo 2015 y 2014.

**AL 31 DE MARZO DE 2015**

ENCAJE	FONDO TIPO A		FONDO TIPO B		FONDO TIPO C		FONDO TIPO D		FONDO TIPO E	
	M\$	CUOTAS	M\$	CUOTAS	M\$	CUOTAS	M\$	CUOTAS	M\$	CUOTAS
MANTENIDO	46.879.519	1.312.392,67	33.210.506	1.046.063,13	70.801.363	1.918.509,97	27.430.584	957.735,67	41.288.738	1.167.234,00
REQUERIDO	46.879.519	1.312.392,67	33.210.506	1.046.063,13	70.801.363	1.918.509,97	27.430.584	957.735,67	41.288.738	1.167.234,00
SUPERAVIT (DEFICIT)	0	0,00	0	0,00	0	0,00	0	0,00	0	0,00

**AL 31 DE MARZO DE 2013**

ENCAJE	FONDO TIPO A		FONDO TIPO B		FONDO TIPO C		FONDO TIPO D		FONDO TIPO E	
	M\$	CUOTAS	M\$	CUOTAS	M\$	CUOTAS	M\$	CUOTAS	M\$	CUOTAS
MANTENIDO	36.612.894	1.198.915,65	27.711.759	1.005.395,61	58.433.161	1.825.511,45	22.730.356	900.716,52	37.524.861	1.179.538,19
REQUERIDO	36.612.894	1.198.915,65	27.711.759	1.005.395,61	58.433.161	1.825.511,45	22.730.356	900.716,52	37.524.861	1.179.538,19
SUPERAVIT (DEFICIT)	0	0,00	0	0,00	0	0,00	0	0,00	0	0,00

**NOTA 21. CONSIGNACIONES DE EMPLEADORES ENVIADAS POR LOS TRIBUNALES**

Representa el monto de los valores consignados por los empleadores y enviados por los Tribunales de Justicia, a raíz de fallos de primera instancia en juicios de cobranza de cotizaciones para los Fondos de Pensiones, los cuales deben quedar a la espera de que se resuelva una apelación interpuesta por los demandados, de acuerdo a lo dispuesto en el Artículo 8 de ley N° 17.322

El saldo de esta cuenta en el Fondo de Pensiones Tipo C al 31 de marzo de 2015 y 2014 era M\$0.

**NOTA 22. PATRIMONIO DE LOS FONDOS DE PENSIONES**

El patrimonio de los fondos de pensiones se encuentra dividido en dieciséis cuentas. A la fecha de cierre de los estados financieros, el patrimonio del fondo de pensiones presenta el siguiente desglose:

AI 31 DE MARZO DE 2015

CUENTAS	FONDO TIPO A			FONDO TIPO B			FONDO TIPO C			FONDO TIPO D			FONDO TIPO E		
	CUOTAS	M \$	%	CUOTAS	M \$	%	CUOTAS	M \$	%	CUOTAS	M \$	%	CUOTAS	M \$	%
a) Cuentas de capitalización individual de cotizaciones obligatorias	128.246.402,37	4.581.045.150	91,27%	103.236.332,28	3.277.556.837	95,52%	183.350.905,41	6.766.445.782	94,43%	91.025.822,59	2.607.078.184	94,75%	94.718.780,83	3.350.501.782	91,78%
b) Cuentas de capitalización individual de afiliado voluntario	6.675,13	238.440	0,00%	5.092,15	161.666	0,00%	8.699,46	321.048	0,00%	7.286,09	208.682	0,01%	7.278,59	257.467	0,01%
c) Cuentas de capitalización individual de cotizaciones voluntarias	5.405.769,35	193.097.607	3,85%	2.220.441,66	70.494.792	2,05%	3.965.202,35	146.333.211	2,04%	1.926.221,47	55.169.070	2,01%	3.414.084,53	120.766.929	3,31%
d) Cuentas individuales de ahorro previsional voluntario colectivo	8.388,92	299.658	0,01%	2.697,84	85.651	0,00%	1.795,12	66.248	0,00%	305,51	8.750	0,00%	2.547,89	90.127	0,00%
e) Cuentas de capitalización individual de depósitos convenidos	3.271.115,49	116.846.379	2,33%	1.445.717,10	45.898.763	1,34%	3.360.477,35	124.016.228	1,73%	1.420.332,39	40.679.859	1,48%	2.420.837,79	85.632.662	2,35%
f) Cuentas de ahorro voluntario	3.227.347,13	115.282.945	2,30%	972.424,57	30.872.627	0,90%	3.073.080,47	113.410.034	1,58%	1.605.290,05	45.977.246	1,67%	2.389.886,87	84.537.830	2,32%
g) Cuentas de ahorro de indemnización	7.110,45	253.990	0,01%	12.171,48	386.421	0,01%	63.555,76	2.345.484	0,03%	12.641,61	362.069	0,01%	6.759,88	239.118	0,01%
h) Ahorro voluntarios destinados a otras entidades	0,00	0	0,00%	0,00	0	0,00%	72,36	2.670	0,00%	0,00	0	0,00%	0,00	0	0,00%
i) Recaudación en proceso de acreditación	0,00	0	0,00%	0,00	0	0,00%	715,89	26.419	0,00%	0,00	0	0,00%	0,00	0	0,00%
j) Rezagos de cotizaciones obligatorias y de afiliados voluntarios	0,00	0	0,00%	0,00	0	0,00%	58.414,46	2.155.748	0,03%	0,00	0	0,00%	0,00	0	0,00%
k) Rezagos de ahorros voluntarios	0,00	0	0,00%	0,00	0	0,00%	26.212,85	967.368	0,01%	0,00	0	0,00%	0,00	0	0,00%
l) Rezagos de cuentas de ahorro de indemnización	0,00	0	0,00%	0,00	0	0,00%	433,57	16.001	0,00%	0,00	0	0,00%	0,00	0	0,00%
m) Cambios en proceso hacia otros Fondos misma Administradora	0,00	0	0,00%	0,00	0	0,00%	0,00	0	0,00%	0,00	0	0,00%	0,00	0	0,00%
n) Traspasos en proceso hacia otras Administradoras	346.329,39	12.371.112	0,25%	184.950,75	5.871.834	0,17%	248.723,06	9.178.963	0,13%	70.301,48	2.013.511	0,07%	243.283,24	8.605.695	0,24%
ñ) Traspasos en proceso hacia el antiguo sistema previsional	0,00	0	0,00%	0,00	0	0,00%	0,00	0	0,00%	0,00	0	0,00%	0,00	0	0,00%
o) Rentabilidad no distribuida	0,00	0	0,00%	0,00	0	0,00%	0,00	0	0,00%	0,00	0	0,00%	0,00	0	0,00%
<b>TOTAL PATRIMONIO</b>	<b>140.519.138,23</b>	<b>5.019.435.281</b>	<b>100,00%</b>	<b>108.079.827,83</b>	<b>3.431.328.591</b>	<b>100%</b>	<b>194.158.288,11</b>	<b>7.165.285.204</b>	<b>100%</b>	<b>96.068.201,19</b>	<b>2.751.497.371</b>	<b>100%</b>	<b>103.203.459,62</b>	<b>3.650.631.610</b>	<b>100%</b>

AL 31 DE MARZO DE 2014

CUENTAS	FONDO TIPO A			FONDO TIPO B			FONDO TIPO C			FONDO TIPO D			FONDO TIPO E		
	CUOTAS	M \$	%	CUOTAS	M \$	%	CUOTAS	M \$	%	CUOTAS	M \$	%	CUOTAS	M \$	%
a) Cuentas de capitalización individual de cotizaciones obligatorias	109.196.353,04	3.334.675.381	91,97%	95.817.446,13	2.641.020.268	95,64%	180.409.723,23	5.774.770.552	94,93%	86.567.040,28	2.184.593.600	95,14%	103.923.498,18	3.306.137.472	91,93%
b) Cuentas de capitalización individual de afiliado voluntario	3.810,41	116.364	0,00%	3.970,60	109.442	0,00%	8.906,20	285.080	0,00%	7.982,85	201.454	0,01%	8.364,72	266.108	0,01%
c) Cuentas de capitalización individual de cotizaciones voluntarias	4.297.897,97	131.250.671	3,62%	2.020.905,14	55.702.293	2,02%	3.600.761,19	115.257.478	1,89%	1.711.312,28	43.186.435	1,88%	3.734.139,91	118.794.884	3,30%
d) Cuentas individuales de ahorro previsional voluntario colectivo	6.905,28	210.876	0,01%	1.656,59	45.661	0,00%	1.445,68	46.275	0,00%	109,84	2.772	0,00%	2.992,83	95.211	0,00%
e) Cuentas de capitalización individual de depósitos convenidos	2.679.240,19	81.819.548	2,26%	1.360.000,28	37.485.744	1,36%	3.072.247,85	98.340.190	1,62%	1.293.515,92	32.642.985	1,42%	2.471.381,15	78.622.506	2,19%
f) Cuentas de ahorro voluntario	2.138.252,21	65.298.673	1,80%	746.353,63	20.571.776	0,75%	2.502.819,52	80.113.245	1,32%	1.326.681,81	33.479.955	1,46%	2.609.040,12	83.001.876	2,31%
g) Cuentas de ahorro de indemnización	6.752,90	206.222	0,01%	16.822,90	463.690	0,02%	55.694,83	1.782.747	0,03%	16.393,71	413.709	0,02%	6.744,91	214.577	0,01%
h) Ahorro voluntarios destinados a otras entidades	0,00	0	0,00%	0,00	0	0,00%	98,00	3.137	0,00%	0,00	0	0,00%	0,00	0	0,00%
i) Recaudación en proceso de acreditación	0,00	0	0,00%	0,00	0	0,00%	15.310,99	490.092	0,01%	0,00	0	0,00%	0,00	0	0,00%
j) Rezagos de cotizaciones obligatorias y de afiliados voluntarios	0,00	0	0,00%	0,00	0	0,00%	67.063,74	2.146.657	0,04%	0,00	0	0,00%	0,00	0	0,00%
k) Rezagos de ahorros voluntarios	0,00	0	0,00%	0,00	0	0,00%	18.893,81	604.776	0,01%	0,00	0	0,00%	0,00	0	0,00%
l) Rezagos de cuentas de ahorro de indemnización	0,00	0	0,00%	0,00	0	0,00%	552,93	17.699	0,00%	0,00	0	0,00%	0,00	0	0,00%
m) Cambios en proceso hacia otros Fondos misma Administradora	0,00	0	0,00%	0,00	0	0,00%	0,00	0	0,00%	0,00	0	0,00%	0,00	0	0,00%
n) Traspasos en proceso hacia otras Administradoras	395.508,36	12.078.169	0,33%	213.644,66	5.888.697	0,21%	292.138,48	9.351.119	0,15%	70.217,74	1.772.005	0,08%	295.727,89	9.408.046	0,26%
ñ) Traspasos en proceso hacia el antiguo sistema previsional	0,00	0	0,00%	0,00	0	0,00%	0,00	0	0,00%	0,00	0	0,00%	0,00	0	0,00%
o) Rentabilidad no distribuida	0,00	0	0,00%	0,00	0	0,00%	0,00	0	0,00%	0,00	0	0,00%	0,00	0	0,00%
<b>TOTAL PATRIMONIO</b>	<b>118.724.720,36</b>	<b>3.625.655.904</b>	<b>100,00%</b>	<b>100.180.799,93</b>	<b>2.761.287.571</b>	<b>100%</b>	<b>190.045.656,45</b>	<b>6.083.209.047</b>	<b>100%</b>	<b>90.993.254,43</b>	<b>2.296.292.915</b>	<b>100%</b>	<b>113.051.889,71</b>	<b>3.596.540.680</b>	<b>100%</b>



El patrimonio de los fondos de pensiones se encuentra compuesto por las siguientes cuentas:

a) **Cuentas de capitalización individual de cotizaciones obligatorias**

Representa el saldo de todas las cuentas de capitalización individual de cotizaciones obligatorias de los trabajadores adscritos al respectivo Fondo, con sus valores expresados en pesos y el equivalente en cuotas.

Los montos anteriores incluyen fundamentalmente las cotizaciones previsionales obligatorias pagadas, incluyendo los intereses y reajustes cuando corresponda, las liquidaciones de Bonos de Reconocimiento y complemento de bonos recibidos desde las instituciones previsionales del antiguo régimen, o desde otras AFP, los pagos de Bonos de Reconocimiento transados en la Bolsa de Valores mediante oferta pública, transferencias de fondos de las cuentas de ahorro voluntario, los aportes adicionales y contribuciones enterados por la Administradora conforme a lo establecido en el artículo 53 y 54 del D.L. 3.500 y los aportes regularizadores por la Administradora a los Fondos de Pensiones.

Las liquidaciones de Bonos de Reconocimientos, cualquiera sea su tipo, de los complementos de Bonos y los pagos de Bonos de Reconocimiento transados en la Bolsa de Valores mediante oferta pública, corresponden a:

**AL 31 DE MARZO DE 2015**

BONOS	FONDO TIPO A		FONDO TIPO B		FONDO TIPO C		FONDO TIPO D		FONDO TIPO E	
	M\$	CUOTAS	M\$	CUOTAS	M\$	CUOTAS	M\$	CUOTAS	M\$	CUOTAS
Bonos de reconocimiento	3.603	102,11	2.768.540	88.426,75	6.063.478	166.553,75	8.028.864	283.513,79	9.115.968	259.374,50
Complementos de bonos de reconocimiento	0	0,00	0	0,00	0	0,00	0	0,00	0	0,00
Bonos adicionales	0	0,00	0	0,00	0	0,00	0	0,00	0	0,00
Bonos Exonerados Ley N° 19.234 de fecha 23.08.93	0	0,00	0	0,00	0	0,00	9.107	323,18	5.568	159,53
Bonos Exonerados Ley N° 19.584 de fecha 31.08.98	0	0,00	735	23,22	41.099	1.141,74	38.286	1.341,32	27.411	785,26
Otros	0	0,00	0	0,00	0	0,00	0	0,00	0	0,00
<b>Total Bonos</b>	<b>3.603</b>	<b>102,11</b>	<b>2.769.275</b>	<b>88.449,97</b>	<b>6.104.577</b>	<b>167.695,49</b>	<b>8.076.057</b>	<b>285.178,29</b>	<b>9.148.947</b>	<b>260.319,29</b>

**AL 31 DE MARZO DE 2014**

BONOS	FONDO TIPO A		FONDO TIPO B		FONDO TIPO C		FONDO TIPO D		FONDO TIPO E	
	M\$	CUOTAS	M\$	CUOTAS	M\$	CUOTAS	M\$	CUOTAS	M\$	CUOTAS
Bonos de reconocimiento	88.098	2.907,20	2.204.091	81.026,75	659.855	209.468,71	7.431.015	297.975,01	9.183.088	291.828,77
Complementos de bonos de reconocimiento	0	0,00	0	0,00	0	0,00	0	0,00	0	0,00
Bonos adicionales	0	0,00	0	0,00	0	0,00	0	0,00	0	0,00
Bonos Exonerados Ley N° 19.234 de fecha 23.08.93	0	0,00	0	0,00	0	0,00	9.528	385,88	0	0,00
Bonos Exonerados Ley N° 19.584 de fecha 31.08.98	0	0,00	0	0,00	13.950	440,19	5.930	240,74	8.897	280,42
Otros	0	0,00	0	0,00	0	0,00	1.869	75,96	0	0,00
<b>Total Bonos</b>	<b>88.098</b>	<b>2.907,20</b>	<b>2.204.091</b>	<b>81.026,75</b>	<b>673.805</b>	<b>209.908,90</b>	<b>7.446.342</b>	<b>298.677,59</b>	<b>9.191.985</b>	<b>292.109,19</b>

b) **Cuentas de capitalización individual de afiliado voluntario**

Representa el saldo de todas las cuentas de capitalización individual de afiliados voluntarios de propiedad de las personas que optaron por la Administradora y el respectivo Fondo, con sus valores expresados en pesos y su equivalente a cuotas.

El monto de esta cuenta está compuesto por las cotizaciones voluntarias pagadas, incluyendo intereses y reajustes, cuando corresponda.

c) **Cuentas de capitalización individual de cotizaciones voluntarias**

Representa el saldo de todas las cuentas de capitalización individual de cotizaciones voluntarias de propiedad de los trabajadores que optaron por la Administradora y el respectivo Fondo, con sus valores expresados en pesos y su equivalente en cuotas.

El monto de esta cuenta está compuesto por las cotizaciones voluntarias pagadas, incluyendo intereses y reajustes, cuando corresponda.

d) **Cuentas individuales de ahorro previsional voluntario colectivo**

Representa el saldo de todas las cuentas individuales de ahorro previsional voluntario colectivo de propiedad de los trabajadores, con sus valores expresados en pesos y en su equivalente a cuotas.

El monto de esta cuenta está compuesto por los depósitos de ahorro previsional voluntario colectivo pagados, incluyendo intereses y reajustes, cuando corresponda.

e) **Cuentas de capitalización individual de depósitos convenidos**

Representa el saldo de todas las cuentas de capitalización individual de depósitos convenidos de los trabajadores que optaron por la Administradora y el respectivo Fondo, con sus valores expresados en pesos y su equivalente en cuotas.

El monto de esta cuenta está compuesto por los depósitos convenidos pagados, incluyendo intereses y reajustes, cuando corresponda.

**f) Cuentas de ahorro voluntario**

Representa el saldo de todas las cuentas de ahorro voluntario de los trabajadores adscritos al respectivo Fondo, con sus valores expresados en cuotas y su equivalente en pesos.

El monto de esta cuenta está compuesto por los depósitos de ahorro voluntario pagados, incluyendo intereses y reajustes, cuando corresponda.

**g) Cuentas de ahorro de indemnización**

Representa el saldo de todas las cuentas de ahorro de indemnización de los trabajadores adscritos al respectivo Fondo, con sus valores expresados en cuotas y su equivalente en pesos.

El monto de esta cuenta está compuesto por los depósitos de aportes de ahorro de indemnización pagados, incluyendo intereses y reajustes, cuando corresponda.

**h) Ahorros voluntarios destinados a otras entidades**

Representa el monto de los fondos que no han sido oportunamente transferidos a otras Administradoras o instituciones autorizadas, según corresponda, pagados por los trabajadores que optaron por algún plan de ahorro previsional voluntario.

El monto de esta cuenta está compuesto por las cotizaciones voluntarias, depósitos convenidos y depósitos de ahorro previsional voluntario pagados, incluyendo intereses y reajustes, cuando corresponda.

**i) Recaudación en proceso de acreditación**

Corresponde a la recaudación destinada al patrimonio del respectivo Fondo, respaldada con su documentación, pendiente de ser acreditada en las restantes cuentas de los respectivos patrimonios.

**j) Rezagos de cotizaciones obligatorias y de afiliados voluntarios**

Representa el monto de los fondos que no han sido oportunamente imputado a las cuentas "Cuentas de capitalización individual de cotizaciones obligatorias", "Cuentas de capitalización individual de afiliado voluntario", "Cuentas de capitalización individual de cotizaciones voluntarias", "Cuentas individual de ahorro previsional voluntario colectivo" y/o a la "Cuenta de capitalización individual de depósitos convenidos".

**k) Rezagos de cuentas de ahorros voluntarios**

Representa el monto de los fondos que no han sido oportunamente imputados a las cuentas de capitalización individual de cotizaciones voluntarias, Cuentas de capitalización individual de depósitos convenidos, Cuentas de ahorro voluntario, Cuentas individuales de ahorro previsional voluntario colectivo y/o Ahorros voluntarios destinados a otras entidades.

**l) Rezagos de cuentas de ahorro de indemnización**

Representa el monto de los fondos que no han sido oportunamente imputados a las cuentas de ahorro de indemnización.

**m) Cambios en proceso a otros Fondos de la misma Administradora**

Representa el monto de los saldos de las cuentas que se cambian y que corresponde compensar o pagar a otros Fondos de la misma Administradora.

**n) Traspasos en proceso a otras Administradoras**

Representa el monto de los traspasos que corresponde canjear o pagar a otras Administradoras, por haber sido incluidos en los listados de aceptación definitiva y no haber sido objeto de ulterior exclusión o rechazo.

**ñ) Traspasos en proceso al antiguo sistema previsional**

Representa el monto de los fondos que aún no se han traspasado a la cuenta "Transferencias al antiguo sistema previsional"

**o) Rentabilidad no distribuida**

Registrar sólo en pesos, la proporción de la rentabilidad nominal diaria que generan las inversiones de los Fondos de Pensiones, para su distribución en las restantes cuentas del patrimonio.

**NOTA 23. COTIZACIONES IMPAGAS**

Los totales de cotizaciones impagas mostrados en las cuentas de orden del Fondo de Pensiones C, corresponden a cotizaciones morosas, que se detallan como sigue:

	2015 M\$	2014 M\$
Cotizaciones impagas declaradas	149.836.344	161.996.129
Cotizaciones impagas declaradas automáticas	25.416.249	18.260.158
Cotizaciones impagas originadas por descuadraturas de planillas	1.377.301	751.233
<b>TOTAL</b>	<b>176.629.894</b>	<b>181.007.520</b>

**a) Cotizaciones impagas declaradas**

Corresponde al valor actualizado, con los correspondientes reajustes e intereses que señala la ley, de aquellas cotizaciones para los Fondos de Pensiones que no han sido pagados dentro del plazo establecido en el artículo 19 del D.L. N° 3.500 del año 1980, y por las cuales el empleador ha efectuado la correspondiente declaración de cotizaciones.

**b) Cotizaciones impagas declaradas automáticas**

Corresponde al valor actualizado con los correspondientes reajustes e intereses que señala la ley, de aquellas cotizaciones, depósitos y aportes que se encuentran impagas, que no han sido declaradas por los empleadores o que su reconocimiento se produjo con posterioridad al plazo establecido en el inciso primero del artículo 19 del D.L. N°3.500, de 1980.

**c) Cotizaciones impagas originadas por descuadraturas de planillas**

Corresponde al valor de aquellas cotizaciones para el Fondo de Pensiones superiores a 0,15 U.F. que resulten impagas, como consecuencia de diferencias deudoras para el empleador entre la planilla de resumen de cotizaciones y las planillas de detalle.

**d) Gestión histórica de cobranza.(falta)**

Al 31 de marzo de 2015, se han emitido históricamente 383.527 resoluciones e iniciado un total de 226.863 juicios, recuperándose un monto nominal de M\$ 40.844.780 y manteniéndose pendiente de recuperar M\$ 21.027.767 nominales, que actualizados ascienden a un total de M\$ 160.968.193.

**NOTA 24. VALOR DE LA CUOTA**

	FONDO TIPO A M\$	FONDO TIPO B M\$	FONDO TIPO C M\$	FONDO TIPO D M\$	FONDO TIPO E M\$
Valor cuota al 31.03.15	35.720,65	31.748,09	36.904,35	28.641,08	35.373,15
Valor cuota al 31.03.14 Histórico	30.538,34	27.563,04	32.009,20	25.235,86	31.813,18
Valor cuota al 31.03.14 Actualizado	31.852,41	28.749,08	33.386,56	26.321,76	33.182,10

**NOTA 25. CHEQUES PROTESTADOS DE COTIZACIONES PARA LOS FONDOS DE PENSIONES**

Durante los ejercicios 2015 y 2014, se protestaron 60 cheques por un total M\$ 267.414 y 59 cheques por un total de M\$ 186.588 respectivamente.

Al 31 de Marzo de 2015 y 2014, se encuentran pendientes por regularizar 2.522 y 2.429 cheques por M\$ 1.190.524 y M\$ 1.383.686 respectivamente, cuyo detalle se indica a continuación:

	2015		2014	
	N°	M\$	N°	M\$
Saldo inicial de cheques protestados	2.507	1.443.943	2.405	1.365.157
Cheques protestados en el Ejercicio	60	267.414	59	186.588
Cheques regularizados	-45	-520.832	-35	-168.059
<b>SALDO FINAL DE CHEQUES PROTESTADOS</b>	<b>2.522</b>	<b>1.190.524</b>	<b>2.429</b>	<b>1.383.686</b>

## NOTA 26. ESTADO DE VARIACION PATRIMONIAL

PERIODO COMPRENDIDO ENTRE EL 01 DE ENERO Y EL 31 DE MARZO DE 2015

30.470	Otros Aumentos	1	AJUSTE RENTABILIDAD	0,00	7.272
		2	AJUSTE SOLO CUOTAS	240,04	0
		3	APORTE REGULARIZADOR	18,97	668
		4	COMPENSACION ECONOMICA	264,03	9.000
		5	CORTE CUPON	0,00	90
		6	DEVOLUCION DE COMISIONES	66,52	2.297
		7	DIFERENCIA DIVIDENDO	0,00	587
		8	DIFERENCIA VCTO BRP	0,00	17.112
		9	REINTEGRO AHORROS	75,49	2.669
		10	REINTEGRO PAGO EN EXCESOS	73,29	6.536
		11	RENT X DEP. C/CUPON	0,00	4
		12	RENT X VENTA DOLARES	0,00	157.250
		13	RENTABILIDAD CONVERSION	0,00	206.808
		14	TRASP. SUBSIDIO TRABAJADOR JOVEN	7,75	274
		15	TRASPASO CHILE-PERU	4.886,65	165.467
		16	TRASPASO SALDO APV	88.944,72	3.116.651
		17	VALORIZACION COMPRA DOLARES	0,00	765.660
		18	VALORIZACION CUENTA EXTRANJERA	0,00	1.234.551
		19	VALORIZACION PROVISION	0,00	6.428
		20	VALORIZACION VXD EXTRANJERO	0,00	64.089
			<b>TOTAL</b>	<b>94.577,46</b>	<b>5.763.413</b>
30.660	Otras Disminuciones	1	AJUSTE RENTABILIDAD	0,00	1.848
		2	AJUSTE SOLO CUOTAS	330,62	0
		3	COMPENSACION ECONOMICA	954,20	33.107
		4	DESAFILIACIONES	1.331,30	46.743
		5	DEV BONIFICACION FISCAL	34,12	1.191
		6	DEVOL PAGO EN EXCESO	0,00	507
		7	DEVOL TEC EXTRANJERO	633,19	22.269
		8	IMPTO DEVOLUCION TECNICO EXTRANJERO	233,83	8.243
		9	RENTABILIDAD CONVERSION	0,00	350.244
		10	RETENCION POR BONIFICACION	777,94	27.943
		11	SALUD AFILIADO INDEPENDIENTE	3,50	124
		12	VALORIZACION COMPRA DOLARES	0,00	1.085.220
		13	VALORIZACION CUENTA EXTRANJERA	0,00	703.428
		14	VALORIZACION PROVISION	0,00	10.210
		15	VALORIZACION VENTA DOLARES	0,00	106.850
		16	VALORIZACION VXD EXTRANJERO	0,00	21.460
		17	MOV. SEGUN DICTAMEN	734,14	25.674
		18	IMPTO DIVID EXTRANJERO	0,00	1.589.866
			<b>TOTAL</b>	<b>5.032,84</b>	<b>4.034.927</b>

FONDO DE PENSIONES TIPO B					
Código	Item	N°	Concepto	Cuotas	M\$
30.470	Otros Aumentos	1	AJUSTE RENTABILIDAD	0,00	921
		2	AJUSTE SOLO CUOTAS	64,86	0
		3	DEVOLUCION DE COMISIONES	35,01	1.085
		4	DIFERENCIA DIVIDENDO	0,00	490
		5	DIFERENCIA VCTO BRP	0,00	130.541
		6	REINTEGRO PAGO EN EXCESO	55,73	4.919
		7	REINTEGRO RET AHORROS	21,39	667
		8	RENTAB. DEPOS. VCTO	0,00	11.158
		9	RENTAB. POR CONVERSION	0,00	106.238
		10	RETENCION CORTE CUPON	0,00	249
		11	TRASP. SUBSIDIO TRABAJADOR JOVEN	76,49	2.412
		12	TRASPASO BONO X HIJO	171,37	5.317
		13	TRASPASO CHILE-PERU	1.114,50	34.354
		14	TRASPASO SALDO APV	35.821,30	1.118.871
		15	VALORIZACION COMPRA DOLARES	0,00	124.120
		16	VALORIZACION CUENTA EXTRANJERA	0,00	476.017
		17	VALORIZACION PROVISION	0,00	2.924
		18	VALORIZACION VXD EXTRANJERO	0,00	40.767
		19	MOV AJUSTE S/DICTAMEN	748,67	27.957
			<b>TOTAL</b>	<b>38.109,32</b>	<b>2.089.007</b>
30.660	Otras Disminuciones	1	AJUSTE RENTABILIDAD	0,00	1.252
		2	AJUSTE SOLO CUOTAS	96,68	0
		3	COMPENSACION ECONOMICA	2.469,76	76.592
		4	DESAFILIACIONES	1.471,80	46.083
		5	DEV FONDOS TECNICO EXTRANJERO	2.034,96	63.969
		6	IMPTO DEVOLUCION TECNICO EXTRANJERO	1.111,87	35.005
		7	RENTABILIDAD CONVERSION	0,00	61.769
		8	RETENCION POR BONIFICACION	166,98	5.200
		9	VALORIZACION COMPRA	0,00	260.310
		10	VALORIZACION CUENTA	0,00	650.244
		11	VALORIZACION PROVISION	0,00	6.474
		12	VALORIZACION VENTA DE DOLARES	0,00	134.870
		13	VALORIZACION VXD EXTRANJERO	0,00	18.748
		14	MOV AJUSTE S/DICTAMEN	207,45	6.473
		15	IMPTO DIVID EXTRANJERO	0,00	649.488
		16	IMPTO EXCEDENTE LIBRE DISPOSICION	43,89	1.395
			<b>TOTAL</b>	<b>7.603,39</b>	<b>2.017.872</b>

FONDO DE PENSIONES TIPO C					
Código	Item	Nº	Concepto	Cuotas	M\$
30.470	Otros Aumentos	1	AJUSTE RENTABILIDAD	0,00	703.355
		2	AJUSTE SOLO CUOTAS	252,38	0
		3	APORTE REGULARIZADOR	29,25	1.067
		4	CORTE/C 4%:RENT C/CUPON	0,00	667
		5	DEVOLUCION DE COMISIONES	47,10	1.694
		6	MOV SEGUN DICTAMEN	666,39	46.189
		7	REINTEGRO PAGO EN EXCESOS	28,43	4.887
		8	REINTEGRO RET AHORRO	258,11	9.426
		9	RENT X COMPRA DOLARES	0,00	150.520
		10	RENT X CONVERSION	0,00	170.152
		11	RENT X VCTO BRP	0,00	1.116.328
		12	RENT X VENTA DOLARES	0,00	71.100
		13	RENTABILIDAD ABONO	0,00	382
		14	TRASPASO CANJE 1317	197.554,62	4.995.741
		15	TRASPASO COMPENSACION ECONOMICA	194,48	7.000
		16	TRASPASO SALDO APV	348.988,41	12.655.893
		17	VALORIZACION CUENTA EXTRANJERA	0,00	751.589
		18	VALORIZACION PROVISION	0,00	5.531
		19	VALORIZACION VXD EXTRANJERO	0,00	36.144
		20	TRASPASO CHILE-PERU	670,13	24.571
				<b>TOTAL</b>	<b>548.689,30</b>
30.650	Otras Disminuciones	1	AJUSTE RENTABILIDAD	0,00	11.290
		2	AJUSTE SOLO CUOTAS	305,46	0
		3	CANCELA BONIF HIJO- TRAB JOVEN-AFC	10.502,00	379.409
		4	COMPENSACION ECONOMICA	2.654,46	96.114
		5	DESAFILIACION	5.773,23	211.030
		6	DEV PAG EXCESO- ELIM REZAGOS PAGADOS	2.855,10	103.640
		7	ELIM REZA PAG DIRECTO	102.218,52	3.710.130
		8	IMP. DEVOLUCION TECNICA EXTRANJERO-DIV EXT	100,15	699.687
		9	MOV SEGUN DICTAMEN	3.380,69	123.569
		10	REC APOORTE ADMINISTRADORA	9,95	355
		11	RENT X VENTA DOLARES	0,00	82.370
		12	RENTAB COMPRA DE DOLARES	0,00	125.240
		13	RENTABILIDAD CONVERSION	0,00	97.556
		14	RETENCION POR BONIFICACION	340,22	12.354
		15	SALUD AFILIADO INDEPENDIENTE	3,03	111
		16	TRASPASO CIRC 1430	6.448,10	229.214
		17	TRASPASO SALDO APV	264.257,09	9.588.434
		18	VALORIZACION CUENTA EXTRANJERA	0,00	471.244
		19	VALORIZACION PROVISION	0,00	10.845
		20	VALORIZACION VXD EXTRANJERA	0,00	18.432
				<b>TOTAL</b>	<b>398.848,00</b>

Código	Item	Nº	Concepto	Cuotas	M\$
30.470	Otros Aumentos	1	AJUSTE RENTABILIDAD	0,00	63.197
		2	AJUSTE SOLO CUOTAS	50,90	0
		3	APORTE REGULARIZADOR	1.167,31	32.448
		4	COMPENSACION ECONOMICA	281,57	7.960
		5	DEVOLUCION DE COMISIONES	35,51	1.005
		6	DIFERENCIA VCTO BRP	0,00	269.806
		7	REINTEGRO PAGO EN EXCESO	2,15	849
		8	REINTEGRO RETIRO AHORRO	45,29	18.462
		9	RENT X COMPRA DOLARES	0,00	47.210
		10	RENT POR DIVIDENDO	0,00	12
		11	RENTABILIDAD CONVERSION	0,00	68.263
		12	RETENCION CORTE CUPON	0,00	464
		13	SUBSIDIO TRABAJADOR JOVEN	1,37	39
		14	TRASPASO BONO X HIJO	8.288,26	232.937
		15	TRASPASO INGRESO APV	44.033,97	1.237.895
		16	VALORIZACION CUENTA EXTRANJERA	0,00	506.308
		17	VALORIZACION PROVISION	0,00	62.355
		18	VALORIZACION VXD EXTRANJERO	0,00	13.854
		19	MOV SEGUN DICTAMEN	24,31	692
		20	REV IMPTO DIVIDENDO EXTRANJERO	0,00	8.791
				<b>TOTAL</b>	<b>53.930,64</b>
30.650	Otras Disminuciones	1	AJUSTE RENTABILIDAD	0,00	266
		2	AJUSTE SOLO CUOTAS	166,72	0
		3	COMPENSACION ECONOMICA	1.882,35	52.480
		4	DESAFILIACIONES	13.131,63	371.416
		5	DEVOL TEC EXTRANJERO	1.128,93	31.601
		6	DEVOLUCION PAGO EN EXCESO	0,00	38
		7	IMPTO DEVOLUCION TECNICO EXTRANJERO	596,14	16.657
		8	IMPTO EXCEDENTE LIBRES DISPOSICION	183,87	5.187
		9	MOVIMIENTO SEGUN DICTAMEN	770,69	21.896
		10	RENT X COMPRA DOLARES	0,00	222.720
		11	RENTABILIDAD CONVERSION	0,00	72.056
		12	RETENCION POR BONIFICACION	108,02	3.051
		13	REVERSA BONO RECONOCIMIENTO	53,77	1.494
		14	VALORIZACION CUENTA EXTRANJERA	0,00	236.182
		15	VALORIZACION PROVISION	0,00	2.947
		16	VALORIZACION VXD EXTRANJERO	0,00	6.550
		17	IMPTO DIVID EXTRANJERO	0,00	194.807
		18	RENT X VENTA DOLARES	0,00	5.280
		<b>TOTAL</b>	<b>18.022,12</b>	<b>1.244.628</b>	

FONDO DE PENSIONES TIPO E					
Código	Item	N°	Concepto	Cuotas	M\$
30.470	Otros Aumentos	1	AJUSTE RENTABILIDAD	0,00	37.073
		2	AJUSTE SOLO CUOTAS	98,74	0
		3	APORTE REGULARIZADOR	13,23	462
		4	CORTE CUPON 4%	0,00	1.181
		5	DEVOLUCION DE COMISIONES	27,89	974
		6	REINTEGRO PAGO EN EXCESO	13,11	3.249
		7	REINTEGRO RET AHORRO	122,26	4.279
		8	REINTEGRO RETENCION BONIFICACION	3,13	110
		9	SUBSIDIO TRABAJADOR JOVEN	1,74	61
		10	TRASPASO BONO POR HIJO	3.779,86	132.246
		11	TRASPASO CHILE-PERU	844,75	29.393
		12	TRASPASO SALDO APV	116.379,88	4.080.671
		13	VALORIZACION COMPRA DOLARES	0,00	11.360
		14	VALORIZACION CUENTA EXTRANJERA	0,00	317.014
		15	MOV AJUSTE S/DICTAMEN	4,85	169
		16	VALORIZACION VENTA DOLARES-PROVISION	0,00	103.002
		17	COMPENSACION ECONOMICA	56,84	2.000
		18	REVERSA IMPTO-DESAFILIACION	183,51	6.499
		19	TRANSFERENCIA AFC	174,78	6.121
		20	VALORIZACION VXD EXTRANJERO	0,00	8.405
			<b>TOTAL</b>	<b>121.704,57</b>	<b>4.744.269</b>
30.650	Otros Disminuciones	1	AJUSTE RENTABILIDAD	0,00	7.114
		2	AJUSTE SOLO CUOTAS	221,31	0
		3	COMPENSACION ECONOMICA	762,73	26.500
		4	DESAFILIACIONES	10.209,29	357.592
		5	IMPTO TEC EXTRANJERO - EXC LIBRE DISPOSICION	252,37	8.907
		6	RETENCION POR BONIFICACION	537,82	18.891
		7	RECUPERACION APOORTE ADMINISTRADORA	460,57	15.995
		8	SALUD AFILIADO INDEPENDIENTE	10,48	366
		9	VALORIZACION COMPRA DOLARES	0,00	450.600
		10	VALORIZACION CUENTA EXTRANJERA	0,00	373.029
		11	VALORIZACION VENTA DOLARES	0,00	389.210
		12	DEVOL PAG EXCESO RENTABILIDAD	0,00	686
		13	MOV SEGUN DICTAMEN	0,88	30
		14	DEVOL TECNICO EXTRANJEROS	327,37	11.557
		15	IMPTO DIVIDO EXTRANJERO	0,00	234.912
		16	VALORIZACION VXD EXTRANJERO	0,00	2.006
		17	VALORIZACION PROVISION	0,00	2.520
			<b>TOTAL</b>	<b>12.782,82</b>	<b>1.899.915</b>

PERIODO COMPRENDIDO ENTRE EL 01 DE ENERO Y EL 31 DE MARZO DE 2014

FONDO DE PENSIONES TIPO A					
Código	Item	N°	Concepto	Cuotas	M\$
30.470	Otros Aumentos	1	AJUSTE RENTABILIDAD	0,00	12.503
		2	AJUSTE SOLO CUOTAS	276,60	0
		3	APORTE REGULARIZADOR	108,97	3.178
		4	BONIFICACION X HIJO	5,06	151
		5	CORTE CUPON 4 %	0,00	71.631
		6	DEVOLUCION DE COMISIONES	197,68	7.889
		7	DIFERENCIA VCMT0 BRP	0,00	40.094
		8	REINTEGRO AHORRO VOLUNTARIO	137,62	4.128
		9	REINTEGRO PAGO EXCESO-RENTABILIDAD	120,72	5.494
		10	RENTABILIDAD CONVERSION	0,00	309.700
		11	TRASP. COMPENS.ECONOMICA	508,63	15.177
		12	TRASPASO SALDO APV	63.607,51	1.844.696
		13	VALORIZACION COMPRA DOLARES	0,00	124.760
		14	VALORIZACION CUENTA EXTRANJERA	0,00	1.492.375
		15	VALORIZACION PROVISION	0,00	13.070
		16	VALORIZACION VENTA DOLARES	0,00	267.720
		17	VALORIZACION VXD EXTRANJERO	0,00	26.506
		18	TRASP. SUB. TRABAJADOR JOVEN	12,29	374
		19	OPCIONES PREFERENTE	0,00	183.877
					<b>TOTAL</b>
30.650	Otros Disminuciones	1	AJUSTE RENTABILIDAD	0,00	14.347
		2	AJUSTE SOLO CUOTAS	389,48	0
		3	BONIFICACION FISCAL	6,29	184
		4	COMPENSACION ECONOMICA	560,35	16.679
		5	DESAFILIACIONES	2.874,40	85.517
		6	DEV TECNICO EXTRANJERO	494,63	14.627
		7	IMPTO DEVOLUCION TECNICO EXTRANJERO	113,03	863.500
		8	PAGO EXCESOS RENTABILIDAD	0,00	1.317
		9	RECUPERACION DE APOORTE ADMINISTRADORA	96,91	2.942
		10	RENTABILIDAD CONVERSION	0,00	211.375
		11	RETENCION POR BONIFICACION	644,89	20.948
		12	SALUD AFILIADO INDEPENDIENTE	4,56	138
		13	TRASPASO CHILE-PERU	301,41	8.891
		14	VALORIZACION COMPRA	0,00	32.220
		15	VALORIZACION CUENTA EXTRANJERA	0,00	465.343
		16	VALORIZACION PROVISION	0,00	10.501
		17	VALORIZACION VENTA DOLARES	0,00	193.284
		18	VALORIZACION VXD EXTRANJERO	0,00	43.720
		19	MOV AJUSTE S/DICTAMEN	139,51	4.044
		20	RENTAB. CORTE CUPON	0,00	4.567
			<b>TOTAL</b>	<b>6.625,46</b>	<b>1.994.144</b>

FONDO DE PENSIONES TIPO B					
Código	Item	N°	Concepto	Cuotas	M\$
30.470	Otros Aumentos	1	AJUSTE RENTABILIDAD	0,00	18.174
		2	AJUSTE SOLO CUOTAS	64,24	0
		3	APORTE REGULARIZADOR	68,71	1.825
		4	DEVOLUCION DE COMISIONES	82,80	21.239
		5	DIFERENCIA VCTO BRP	0,00	71.886
		6	INTERESES X MANTENCION DE SALDO	0,00	22
		7	REINTEGRO PAGO EN EXCESOS	50,59	2.462
		8	REINTEGRO RET. AHORROS	36,13	2.283
		9	RENT X COMPRA DOLARES	0,00	26.280
		10	RENT X VENTA DOLARES	0,00	139.560
		11	RENTAB. CORTE CUPON	0,00	94.101
		12	RENTABILIDAD CONVERSION	0,00	108.595
		13	TRASPASO SALDO APV	8.354,87	210.794
		14	VALORIZACION CUENTA EXTRANJERA	0,00	452.973
		15	VALORIZACION PROVISION	0,00	5.395
		16	VALORIZACION VXD EXTRANJERO	0,00	8.010
		17	COMPENSACION ECONOMICA	204,95	9.159
		18	OPCIONES PREFERENTE	0,00	114.066
		19	SUB TRABAJADOR JOVEN	87,52	2.394
			<b>TOTAL</b>	<b>8.949,81</b>	<b>1.289.218</b>
30.650	Otras Disminuciones	1	AJUSTE RENTABILIDAD	0,00	28.885
		2	AJUSTE SOLO CUOTAS	82,74	0
		3	COMPENSACION ECONOMICA	872,70	23.425
		4	DESAFILIACIONES	7.778,30	211.681
		5	DEVOL BONIFICACION	4,84	129
		6	DEVOLUCION SUBSIDIO TRABAJADOR JOVEN	0,28	7
		7	DEVOLUCION TECNICO EXTRANJERO	905,39	24.959
		8	IMPPTO DEVOLUCION TECNICO EXTRANJERO	295,99	398.593
		9	MOV AJUSTE S/DICTAMEN	100,36	2.663
		10	RENTABILIDAD CONVERSION	0,00	91.174
		11	RETENCION POR BONIFICACION FISCAL	169,23	4.743
		12	TRASPASO CHILE-PERU	449,36	12.022
		13	VALORIZACION COMPRA DOLARES	0,00	22.290
		14	VALORIZACION CUENTA EXTRANJERA	0,00	256.765
		15	VALORIZACION PROVISION	0,00	2.463
		16	VALORIZACION VENTA DOLARES	0,00	78.404
		17	VALORIZACION VXD EXTRANJERO	0,00	17.252
		18	PAGO EXCESO - RENTABILIDAD	0,00	1.031
		19	RETENCION 4% CORTE CUPON	0,00	23.840
			<b>TOTAL</b>	<b>10.659,19</b>	<b>1.200.326</b>

FONDO DE PENSIONES TIPO C					
Código	Item	N°	Concepto	Cuotas	M\$
30.470	Otros Aumentos	1	AJUSTE RENTABILIDAD	49,97	1.292.321
		2	AJUSTE SOLO CUOTAS	573,57	0
		3	APORTE REGULARIZADOR	763,77	21.315
		4	COMPENSACION ECONOMICA	445,57	17.874
		5	DEVOLUCION DE COMISIONES	563,28	4.010
		6	MOV AJUSTE SEGUN DICTAMEN	422,26	22.597
		7	REINTEGRO AHORROS	231,11	11.842
		8	REINTEGRO PAGO EN EXCESOS	138,92	8.463
		9	RENTAB COMPRA DOLARES	0,00	65.280
		10	RENTAB ABONO MAL EFECTUADO	0,00	1.985
		11	RENTABILIDAD CONVERSION	8.272,09	208.144
		12	TRASPASO CIRCULAR 1430	103.711,44	280.717
		13	TRASPASO SALDO APV	161.059,73	8.001.941
		14	VALORIZACION CUENTA EXTRANJERA	0,00	1.107.678
		15	VALORIZACION PROVISION	0,00	8.603
		16	VALORIZACION VXD EXTRANJERO	0,00	17.748
		17	RENTABILIDAD X VENTA DOLARES	0,00	213.290
		18	TRASPASO IPS	134,95	4.309
			<b>TOTAL</b>	<b>276.366,66</b>	<b>11.288.117</b>
30.650	Otras Disminuciones	1	AJUSTE RENTABILIDAD	0,00	112.525
		2	AJUSTE SOLO CUOTAS	275,44	0
		3	DESAFILIACIONES	14.533,46	462.882
		4	DEVOLUCION DE PAGOS REZAGOS	33,22	2.709
		5	ELIMINACION DE REZAGOS PAGO DIRECTO	140.974,66	3.977.691
		6	IMPPTO EXCEDENTE LIBRE DISPOSICION	409,55	12.906
		7	IMPUESTO DEVOLUCION TECNICO EXTRANJERO	161,24	460.964
		8	RENTABILIDAD COMPRA DOLARES	0,00	78.400
		9	RENTABILIDAD CONVERSION	0,00	259.894
		10	RETENCION POR BONIFICACION	208,43	6.836
		11	SALUD AFILIADO INDEPENDIENTE	4,47	141
		12	TRASPASO CIRCULAR 1430	8.849,10	275.498
		13	TRASPASO COMPENSACION ECONOMICA	2.869,08	88.574
		14	TRASPASO SALDO APV	175.685,82	5.407.029
		15	VALORIZACION CUENTA EXTRANJERA	0,00	536.776
		16	VALORIZACION PROVISION	0,00	5.088
		17	VALORIZACION VXD EXTRANJERO	0,00	28.678
		18	RENTAB X VENTA DOLARES	0,00	9.692
		19	RECUPERACION APORTE ADM y MOV AJUSTE	2.895,02	93.680
20	CANCELA TRASPASO AFC	3,79	120		
			<b>TOTAL</b>	<b>346.903,28</b>	<b>11.820.083</b>

FONDO DE PENSIONES TIPO D					
Código	Item	N°	Concepto	Cuotas	M\$
30.470	Otras Aumentos	1	AJUSTE RENTABILIDAD	0,00	268.684
		2	AJUSTE SOLO CUOTAS	74,82	0
		3	APORTE REGULARIZADOR	220,92	5.478
		4	BONIFICACION BONO POR HIJO	5.188,90	128.086
		5	DEVOLUCION DE COMISIONES	333,63	12.354
		6	DIFERENCIA VCTO BRP	0,00	98.863
		7	INTERESES X MANTECION DE SALDOS	0,00	547
		8	REINTEGRO AHORROS	84,89	2.123
		9	REINTEGRO PAGO EN EXCESOS	15,86	509
		10	RENTABILIDAD CONVERSION	0,00	38.088
		11	TRASPASO SALDO APV	41.102,25	1.021.274
		12	VALORIZACION COMPRA DOLARES	0,00	45.325
		13	VALORIZACION CUENTA EXTRANJERA	0,00	420.640
		14	VALORIZACION PROVISION	0,00	69.524
		15	VALORIZACION VXD EXTRANJERO	0,00	758
		16	OPCIONES PREFERENTE	0,00	34.093
		17	TRASPASO AFC	4,80	120
		18	VALORIZACION VENTA DOLARES	0,00	4.840
		19	MOV AJUSTE S/DICTAMEN	2.632,93	66.347
			<b>TOTAL</b>	<b>49.659,00</b>	<b>2.217.653</b>
30.650	Otras Disminuciones	1	AJUSTE RENTABILIDAD	0,00	11.098
		2	AJUSTE SOLO CUOTAS	89,10	0
		3	COMPENSACION ECONOMICA	41,23	1.003
		4	DESAFILIACIONES	28.281,64	703.069
		5	IMPTO DEVOLUCION TECNICO EXTRANJERO	46,32	100.052
		6	RECUPERACION DE APORTE ADMINISTRADORA	1.641,65	40.888
		7	RENTABILIDAD CONVERSION	0,00	75.617
		8	RETENCION POR BONIFICACION	66,31	1.684
		9	SALUD AFILIADO INDEPENDIENTE	0,89	22
		10	VALORIZACION COMPRA DOLARES	0,00	30.690
		11	VALORIZACION CUENTA EXTRANJERA	0,00	248.376
		12	VALORIZACION PROVISION	0,00	113
		13	VALORIZACION VENTA DOLARES	0,00	25.778
		14	VALORIZACION VXD EXTRANJERO	0,00	5.813
		15	DEVOLUCION TECNICO EXTRANJERO	96,06	2.435
		16	IMPTO EXCEDENTE LIBRE DISPOSICION	238,32	5.933
		17	REVERSA APORTE ADICIONAL	212,76	5.316
		18	REVERSA BONO RECONOCIMIENTO	1.564,84	39.097
		19	RENTABILIDAD CORTE CUPON	0,00	49.974
			<b>TOTAL</b>	<b>32.279,12</b>	<b>1.346.958</b>

FONDO DE PENSIONES TIPO E					
Código	Item	N°	Concepto	Cuotas	M\$
30.470	Otras Aumentos	1	AJUSTE RENTABILIDAD	0,00	20.854
		2	AJUSTE SOLO CUOTAS	253,66	0
		3	APORTE REGULARIZADOR	700,15	21.700
		4	CORTE CUPON 4 %	0,00	337.137
		5	DEVOLUCION DE COMISIONES	110,53	3.419
		6	DIFERENCIA VCMTO BRP	0,00	7.555
		7	MOV. AJUSTE SEGUN DICTAMEN	70,78	5.954
		8	REINTEGRO AHORROS	111,85	3.529
		9	REINTEGRO PAGO EN EXCESOS	5.533,90	172.736
		10	SUB.TRABAJADOR JOVEN- BONO HIJO	1,17	37
		11	TRASPASO BONIFICACION FISCAL	1.915,81	59.780
		12	TRASPASO FONDOS CHILE-PERU	429,33	13.334
		13	TRASPASO SALDO APV	63.929,31	1.985.431
		14	VALORIZACION COMPRA DOLARES	0,00	28.410
		15	VALORIZACION CUENTA EXTRANJERA	0,00	97.289
		16	VALORIZACION VXD EXTRANJERO	0,00	47
		17	COMPENSACION ECONOMICA	8.196,99	257.736
		18	OPCIONES PREFERENTE	0,00	11.235
		19	VALORIZACION PROVISION	0,00	1.771
		20	VALORIZACION VENTA DOLARES	0,00	14.910
			<b>TOTAL</b>	<b>81.253,48</b>	<b>3.042.864</b>
30.650	Otras Disminuciones	1	AJUSTE RENTABILIDAD	0,00	123.183
		2	AJUSTE SOLO CUOTAS	285,77	0
		3	COMPESANCION ECONOMICA	2.617,90	81.936
		4	DESAFILIACIONES	21.987,89	692.934
		5	DEVOLUCION TECNICO EXTRANJERO	321,45	9.883
		6	IMPTO DEVOLUCION TECNICO EXTRABJERO	208,67	6.523
		7	RETENCION POR BONIFICACION	418,48	13.962
		8	REVERSA APORTE ADICIONAL	3.607,25	111.447
		9	SALUD AFILIADO INDEPENDIENTE	2,31	74
		10	TRASPASO RECUPERACION DE APORTE	72,40	2.270
		11	VALORIZACION CUENTA EXTRANJERA	0,00	92.160
		12	MOV AJUSTE S/DICTAMEN	3,38	107
		13	CORTE CUPON 4%	0,00	20.675
		14	PAGO EXCESO DESDE RENTABILIDAD	0,00	902
		15	DISMINUCION APORTE	1.784,90	56.322
		16	IMPTO DIVIDENDO EXTRANJERO	0,00	106.231
		17	VALORIZACION PROVISION	0,00	14
		18	VALORIZACION VENTA DOLARES	0,00	282
		19	VALORIZACION VXD EXTRANJERO	0,00	5.905
			<b>TOTAL</b>	<b>31.310,40</b>	<b>1.324.810</b>



## NOTA 27. BONOS DE RECONOCIMIENTO

Corresponde al monto de los Bonos de Reconocimiento válidamente emitidos y actualizados conforme a las normas vigentes, que se encuentran en custodia en el Depósito Central de Valores (Ley N° 18.876), en la custodia local de la Administradora o con algún trámite pendiente en la respectiva caja emisora (visación, corrección, reclamo o liquidación) y respecto de los cuales la Administradora posee la responsabilidad de resguardarlos hasta la ejecución de uno de los siguientes mandatos: traspaso a otra AFP, traspaso a otro Fondo de Pensiones de la misma AFP, liquidación por parte del Instituto Emisor, cesión a una compañía de seguros o transacción del Bono en una Bolsa de Valores nacional.

Al 31 de Marzo de 2015, el valor actualizado de los Bonos de Reconocimiento de responsabilidad de AFP CUPRUM S.A. asciende a M\$ 505.452.130-, correspondiente a un total de 58.532 documentos, de acuerdo al siguiente detalle:

BONO PRINCIPAL (27)	FONDO TIPO A	FONDO TIPO B	FONDO TIPO C	FONDO TIPO D	FONDO TIPO E	TOTAL FONDOS DE PENSIONES
Cantidad física total	3.094	7.819	18.355	16.652	12.173	58.093
En custodia central (DCV)	3.090	7.732	18.065	16.354	11.864	57.105
En custodia local (AFP)	0	0	1	0	0	1
En trámite pendiente caja emisora	4	87	289	298	309	987
Total valor nominal	2.877.464	2.580.580	4.728.631	3.596.834	3.550.695	17.334.204
Total valor actualizado	16.550.781	68.350.006	150.087.262	136.849.520	132.107.502	503.945.071

COMPLEMENTO BONO (28)	FONDO TIPO A	FONDO TIPO B	FONDO TIPO C	FONDO TIPO D	FONDO TIPO E	TOTAL FONDOS DE PENSIONES
Cantidad física total	0	0	0	0	0	0
En custodia central (DCV)	0	0	0	0	0	0
En custodia local (AFP)	0	0	0	0	0	0
En trámite pendiente caja emisora	0	0	0	0	0	0
Total valor nominal	0	0	0	0	0	0
Total valor actualizado	0	0	0	0	0	0

BONO ADICIONAL (41)	FONDO TIPO A	FONDO TIPO B	FONDO TIPO C	FONDO TIPO D	FONDO TIPO E	TOTAL FONDOS DE PENSIONES
Cantidad física total	1	1	2	4	3	11
En custodia central (DCV)	1	1	2	4	3	11
En custodia local (AFP)	0	0	0	0	0	0
En trámite pendiente caja emisora	0	0	0	0	0	0
Total valor nominal	157	405	713	4.130	765	6.170
Total valor actualizado	3.011	31.669	56.861	109.402	60.407	261.350

COMPLEMENTO BONO (42)	FONDO TIPO A	FONDO TIPO B	FONDO TIPO C	FONDO TIPO D	FONDO TIPO E	TOTAL FONDO DE PENSIONES
Cantidad física total	1	5	14	17	15	52
En custodia central (DCV)	1	5	7	12	11	36
En custodia local (AFP)	0	0	1	0	0	1
En trámite pendiente caja emisora	0	0	6	5	4	15
Total valor nominal	279	1.179	2.822	3.622	2.752	10.654
Total valor actualizado	4.151	15.667	63.050	52.252	62.194	197.314

BONO EXONERADO 2 (43) Ley 19.584 del 31.08.98	FONDO TIPO A	FONDO TIPO B	FONDO TIPO C	FONDO TIPO D	FONDO TIPO E	TOTAL FONDOS DE PENSIONES
Cantidad física total	1	36	90	142	102	371
En custodia central (DCV)	1	30	82	120	78	311
En custodia local (AFP)	0	0	1	0	0	1
En trámite pendiente caja emisora	0	6	7	22	24	59
Total valor nominal	10	2.258	5.136	8.705	6.416	22.525
Total valor actualizado	763	125.499	242.841	397.470	274.735	1.041.308

<b>BONO EXONERADO (61)</b>	<b>FONDO TIPO A</b>	<b>FONDO TIPO B</b>	<b>FONDO TIPO C</b>	<b>FONDO TIPO D</b>	<b>FONDO TIPO E</b>	<b>TOTAL FONDOS DE PENSIONES</b>
Cantidad física total	0	0	4	1	0	5
En custodia central (DCV)	0	0	4	1	0	5
En custodia local (AFP)	0	0	0	0	0	0
En trámite pendiente caja emisora	0	0	0	0	0	0
Total valor nominal	0	0	1.186	508	0	1.694
<b>Total valor actualizado</b>	<b>0</b>	<b>0</b>	<b>4.688</b>	<b>2.399</b>	<b>0</b>	<b>7.087</b>

<b>BONO EXONERADO (62)</b>	<b>FONDO TIPO A</b>	<b>FONDO TIPO B</b>	<b>FONDO TIPO C</b>	<b>FONDO TIPO D</b>	<b>FONDO TIPO E</b>	<b>TOTAL FONDOS DE PENSIONES</b>
Cantidad física total	0	0	0	0	0	0
En custodia central (DCV)	0	0	0	0	0	0
En custodia local (AFP)	0	0	0	0	0	0
En trámite pendiente caja emisora	0	0	0	0	0	0
Total valor nominal	0	0	0	0	0	0
<b>Total valor actualizado</b>	<b>0</b>	<b>0</b>	<b>0</b>	<b>0</b>	<b>0</b>	<b>0</b>

## RESUMEN DE BONOS DE RECONOCIMIENTO AL 31 DE MARZO DE 2015

	<b>FONDO TIPO A</b>	<b>FONDO TIPO B</b>	<b>FONDO TIPO C</b>	<b>FONDO TIPO D</b>	<b>FONDO TIPO E</b>	<b>TOTAL FONDOS DE PENSIONES</b>
Cantidad física total	3.097	7.861	18.465	16.816	12.293	58.532
En custodia central (DCV)	3.093	7.768	18.160	16.491	11.956	57.468
En custodia local (AFP)	0	0	3	0	0	3
En trámite pendiente caja emisora	4	93	302	325	337	1.061
<b>Total valor nominal</b>	<b>2.899.910</b>	<b>2.584.422</b>	<b>4.738.488</b>	<b>3.613.799</b>	<b>3.560.628</b>	<b>17.397.247</b>
<b>Total valor actualizado</b>	<b>16.558.706</b>	<b>68.522.841</b>	<b>150.454.702</b>	<b>137.411.043</b>	<b>132.504.838</b>	<b>505.452.130</b>

## NOTA 28. PRIMAS DEL SEGURO DE INVALIDEZ Y SOBREVIVENCIA

## a) Primas del seguro de invalidez y sobrevivencia devengadas:

AL 31 DE MARZO DE 2015

	FONDO TIPO A M\$	FONDO TIPO B M\$	FONDO TIPO C M\$	FONDO TIPO D M\$	FONDO TIPO E M\$
Detalle de Compañías de Seguro que recibieron pagos de primas del seguro de invalidez y sobrevivencia					
Ohio National Seguros de Vida S.A.	514	309	413	109	277
Chilena Consolidada Seguros de Vida S.A.	16.508	9.922	13.250	3.500	8.889
Metlife Chile Seguros de Vida S.A.	868	522	697	184	467
Euroamérica Compañía Seguros Vida S.A.	184	110	147	39	99
BBVA Seguros de Vida S.A.	902.200	542.271	724.139	191.260	485.823
Compañía de Seguros de Vida Cámara S.A.	903.211	542.878	724.950	191.474	486.368
Rigel Seguros de Vida S.A.	1.212.493	728.774	973.192	257.040	652.913
Banchile Seguros de Vida S.A.	184	110	147	39	99
Seguros Vida Security Previsión S.A.	5.177	3.112	4.155	1.097	2.788
Bicevida Compañía de Seguros S.A	819.187	492.375	657.510	173.662	441.122
CN Life Compañía de Seguros de Vida S.A.	1.225.544	736.618	983.666	259.806	659.940
Penta Vida Cía. De Seguros de Vida S.A.	926.383	556.806	743.549	196.386	498.846
1) Subtotal de primas del seguro de invalidez y sobrevivencia devengadas	6.012.453	3.613.807	4.825.815	1.274.596	3.237.631
Devoluciones de primas del seguro de invalidez y sobrevivencia efectuadas por Compañía de Seguros y por abono en las respectivas cuentas personales por exceso de prima sobre el límite máximo imponible (Menos):	897	453	739	322	472
2) Subtotal de devolución de primas del seguro de invalidez y sobrevivencia	897	453	739	322	472
3) Total neto de primas del seguro de invalidez y sobrevivencia devengadas	6.011.556	3.613.354	4.825.076	1.274.274	3.237.159

## AL 31 DE MARZO DE 2014

	FONDO TIPO A M\$	FONDO TIPO B M\$	FONDO TIPO C M\$	FONDO TIPO D M\$	FONDO TIPO E M\$
Detalle de Compañías de Seguro que recibieron pagos de primas del seguro de invalidez y sobrevivencia					
Ohio National Seguros de Vida S.A.	497	304	377	101	228
Chilena Consolidada Seguros de Vida S.A.	3.545.312	2.154.074	2.761.271	746.598	1.839.136
Metlife Chile Seguros de Vida S.A.	907	555	688	184	416
Euroamérica Compañía Seguros Vida S.A.	214	131	162	43	98
BBVA Seguros de Vida S.A.	1.190	728	903	241	546
Compañía de Seguros de Vida Cámara S.A.	2.314	1.415	1.755	468	1.061
Rigel Seguros de Vida S.A.	442	270	335	89	203
Cia. De Seguros de Vida Cruz del Sur.	215	132	163	44	99
Banchile Seguros de Vida S.A.	214	131	162	43	98
Seguros Vida Security Previsión S.A.	1.228.145	751.265	931.608	248.615	563.285
Bicevida Compañía de Seguros S.A	274.446	167.880	208.180	55.556	125.874
CN Life Compañía de Seguros de Vida S.A.	1.153.211	705.427	874.767	233.446	528.917
Penta Vida Cia. De Seguros de Vida S.A.	274.446	167.880	208.181	55.556	125.874
1) Subtotal de primas del seguro de invalidez y sobrevivencia devengadas	6.481.553	3.950.192	4.988.552	1.340.984	3.185.835
Devoluciones de primas del seguro de invalidez y sobrevivencia efectuadas por Compañía de Seguros y por abono en las respectivas cuentas personales por exceso de prima sobre el límite máximo imponible (Menos):	1.876	978	1.291	3.952	926
2) Subtotal de devolución de primas del seguro de invalidez y sobrevivencia	1.876	978	1.291	3.952	926
3) Total neto de primas del seguro de invalidez y sobrevivencia devengadas	6.479.677	3.949.214	4.987.261	1.337.032	3.184.909

## b) Primas del Seguro de Invalidez y sobrevivencia pagadas:

AL 31 DE MARZO DE 2015

	FONDO TIPO A M\$	FONDO TIPO B M\$	FONDO TIPO C M\$	FONDO TIPO D M\$	FONDO TIPO E M\$
Detalle de Compañías de Seguro que recibieron pagos de primas del seguro de invalidez y sobrevivencia					
Ohio National Seguros de Vida S.A.	517	317	413	110	281
Chilena Consolidada Seguros de Vida S.A.	16.599	10.180	13.251	3.537	9.018
Metlife Chile Seguros de Vida S.A.	873	535	697	186	474
Euroamérica Compañía Seguros Vida S.A.	185	113	148	39	100
BBVA Seguros de Vida S.A.	907.215	556.367	724.227	193.300	492.858
Compañía de Seguros de Vida Cámara S.A.	908.231	556.990	725.038	193.517	493.410
Rigel Seguros de Vida S.A.	1.219.230	747.722	973.310	259.753	662.365
Banchile Seguros de Vida S.A.	185	113	148	39	100
Seguros Vida Security Previsión S.A.	5.206	3.192	4.156	1.109	2.828
Bicevida Compañía de Seguros S.A	823.740	505.174	657.589	175.514	447.509
CN Life Compañía de Seguros de Vida S.A.	1.232.356	755.765	983.786	262.578	669.496
Penta Vida Cia. De Seguros de Vida S.A.	931.532	571.280	743.639	198.482	506.069
Total de primas del seguro de invalidez y sobrevivencia pagadas	6.045.869	3.707.748	4.826.402	1.288.164	3.284.508

AL 31 DE MARZO DE 2014

	FONDO TIPO A M\$	FONDO TIPO B M\$	FONDO TIPO C M\$	FONDO TIPO D M\$	FONDO TIPO E M\$
Detalle de Compañías de Seguro que recibieron pagos de primas del seguro de invalidez y sobrevivencia					
Ohio National Seguros de Vida S.A.	509	305	374	99	204
Chilena Consolidada Seguros de Vida S.A.	3.604.882	2.155.992	2.652.676	704.190	1.441.229
Metlife Chile Seguros de Vida S.A.	930	556	684	182	372
Euroamérica Compañía Seguros Vida S.A.	219	131	161	43	88
BBVA Seguros de Vida S.A.	1.220	730	898	238	488
Compañía de Seguros de Vida Cámara S.A.	2.372	1.419	1.746	464	948
Rigel Seguros de Vida S.A.	453	271	333	88	181
Cia. De Seguros de Vida Cruz del Sur.	221	132	162	43	88
Banchile Seguros de Vida S.A.	219	131	161	43	88
Seguros Vida Security Previsión S.A.	1.259.096	753.034	926.514	245.956	503.386
Bicevida Compañía de Seguros S.A	281.362	168.276	207.042	54.962	112.488
CN Life Compañía de Seguros de Vida S.A.	1.182.273	707.089	869.984	230.949	472.672
Penta Vida Cia. De Seguros de Vida S.A.	281.362	168.276	207.042	54.962	112.488
Total de primas del seguro de invalidez y sobrevivencia pagadas	6.615.118	3.956.342	4.867.777	1.292.219	2.644.720

**c) Primas del seguro de invalidez y sobrevivencia devengadas y pendientes de pago.**

Corresponde a aquellas primas del seguro de invalidez y sobrevivencia devengadas autorizadas por la normativa vigente y cuyo pago a la respectiva Compañía de Seguro se encuentra pendiente.

**AL 31 DE MARZO DE 2015**

	FONDO TIPO A M\$	FONDO TIPO B M\$	FONDO TIPO C M\$	FONDO TIPO D M\$	FONDO TIPO E M\$
Detalle de las Compañías de Seguro con primas del seguro de invalidez y sobrevivencia devengadas y pendientes de pago:					
Ohio National Seguros de Vida S.A.	171	101	136	35	88
Chilena Consolidada Seguros de Vida S.A.	5.499	3.240	4.379	1.130	2.821
Metlife Chile Seguros de Vida S.A.	289	170	230	59	148
Euroamérica Compañía Seguros Vida S.A.	61	36	49	13	31
BBVA Seguros de Vida S.A.	300.527	177.055	239.334	61.750	154.193
Compañía de Seguros de Vida Cámara S.A.	300.862	177.254	239.601	61.820	154.365
Rigel Seguros de Vida S.A.	403.886	237.951	321.647	82.988	207.224
Banchile Seguros de Vida S.A.	61	36	49	13	31
Seguros Vida Security Previsión S.A.	1.724	1.016	1.373	354	885
Bicevida Compañía de Seguros S.A	272.874	160.764	217.311	56.069	140.005
CN Life Compañía de Seguros de Vida S.A.	408.233	240.512	325.108	83.881	209.454
Penta Vida Cía. De Seguros de Vida S.A.	308.581	181.802	245.748	63.406	158.325
Total de primas del seguro de invalidez y sobrevivencia devengadas y pendientes de pago	2.002.768	1.179.937	1.594.965	411.518	1.027.570

**AL 31 DE MARZO DE 2014**

	FONDO TIPO A M\$	FONDO TIPO B M\$	FONDO TIPO C M\$	FONDO TIPO D M\$	FONDO TIPO E M\$
Detalle de las Compañías de Seguro con primas del seguro de invalidez y sobrevivencia devengadas y pendientes de pago:					
Ohio National Seguros de Vida S.A.	157	98	123	33	83
Chilena Consolidada Seguros de Vida S.A.	1.110.098	694.444	869.894	231.825	585.772
Metlife Chile Seguros de Vida S.A.	286	179	224	60	151
Euroamérica Compañía Seguros Vida S.A.	68	42	53	14	36
BBVA Seguros de Vida S.A.	376	235	294	78	198
Compañía de Seguros de Vida Cámara S.A.	731	457	572	153	385
Rigel Seguros de Vida S.A.	139	87	109	29	73
Cia. De Seguros de Vida Cruz del Sur.	68	42	53	14	36
Banchile Seguros de Vida S.A.	67	42	53	14	36
Seguros Vida Security Previsión S.A.	387.730	242.551	303.832	80.970	204.596
Bicevida Compañía de Seguros S.A	86.644	54.201	67.895	18.094	45.720
CN Life Compañía de Seguros de Vida S.A.	364.073	227.752	285.294	76.030	192.113
Penta Vida Cía. De Seguros de Vida S.A.	86.644	54.201	67.895	18.094	45.720
Total de primas del seguro de invalidez y sobrevivencia devengadas y pendientes de pago	2.037.081	1.274.331	1.596.291	425.408	1.074.919

**NOTA 29. HECHOS POSTERIORES**

Se informó como Hecho Esencial que con fecha 24 de abril de 2015, el directorio de la Sociedad acordó que don Ignacio Álvarez Avendaño, luego de haber completado exitosamente un proceso que ha permitido a la Sociedad alcanzar su actual posición de liderazgo, dejará la Gerencia General de la Sociedad, y en su reemplazo se nombró a don Pedro Atria Alonso, quien asumirá la Gerencia General; todo lo anterior con efecto a contar del día 8 de mayo de 2015. El directorio agradeció al Sr. Álvarez por su invaluable contribución a la Sociedad durante todo el período en que se desempeñó como Gerente General y que le permitió a la Sociedad obtener los positivos resultados que refleja.

**NOTA 30. HECHOS RELEVANTES****Año 2015**

Mediante Resolución N° E-221-2015, emitida con fecha 2 de enero de 2015, la Superintendencia de Pensiones autorizó la fusión de la Administradora de Fondos de Pensiones Argentum S.A. con Administradora de Fondos de Pensiones Cuprum S.A., por incorporación de la segunda a la primera, que la absorbe, pasando la continuadora legal a denominarse "Administradora de Fondos de Pensiones Cuprum S.A.". Dicha Resolución estableció que la fusión ha tenido plenos efectos a contar del 1 de enero de 2015, fecha en que se disolvió la Administradora de Fondos de Pensiones Cuprum S.A., sociedad inscrita en el Registro de Valores de la Superintendencia de Valores y Seguros con el N° 107. La Resolución establece que ella debe publicarse en el Diario Oficial dentro de los 15 días siguientes a la fecha de su dictación.

Con fecha 26 de enero se emitió circular N° 1906, referida a los parámetros para el cálculo del límite de inversión de los fondos de Pensiones y Fondos de cesantía, derogando circular N° 1886.

Con fecha 11 de Marzo se emitió normativa N° 138, referida a valorización de inversiones, encaje, entrega de información de cartera y corte Cupón, Contabilidad de los Fondos y presentación de Informes Diarios al ente fiscalizador.

Con fecha 19 de marzo se emitió oficio Ordinario N° 6259, impartiendo instrucciones para la determinación del límite por emisor para cuotas de Fondos de Inversión.

**Año 2014**

Con fecha 7 de enero de 2014 se emitió Resolución N° 23, en la cual se da a conocer el Tope Imponible para el cálculo de las cotizaciones obligatorias del sistema de AFP, salud y ley de accidentes del trabajo durante 2014.

Con fecha 28 de enero de 2014 se emitió Resolución N° 13, en la cual se da a conocer los resultados de la licitación de cartera de afiliados para el periodo comprendido entre el 1 de agosto de 2014 hasta el 1 de agosto de 2016. La AFP que se adjudicó la licitación fue AFP Planvital.








Con fecha 1 de febrero de 2014 se emitió Circular N° 1.874, referida información sobre rentabilidad de la cuota de los fondos de pensiones y costo previsional.

Con fecha 05 de Febrero de 2014 se emitió Oficio Ordinario N° 2613 en el cual se imparten instrucciones sobre Estados Financieros Auditados de los Fondos de Pensiones, Administradora y sus Sociedades Filiales para el ejercicio 2013.

Con fecha 27 de marzo de 2014 se emitió Oficio Ordinario N° 6179 en el cual se instruyen correcciones a los Estados Financieros Auditados de los Fondos de Pensiones, Administradora y sus Sociedades Filiales correspondientes al 31 de diciembre de 2013.

**DECLARACIÓN DE RESPONSABILIDAD**

Los suscritos en sus calidades de Directores, Gerente General y Contadora de los Fondos de Pensiones, respectivamente, de la Administradora de Fondos de Pensiones CUPRUM S.A., domiciliados en Bandera N° 236, Piso 7, declaramos, bajo juramento que los datos contenidos en los estados financieros trimestrales de los **Fondos de Pensiones** al 31 de marzo de 2015, son la expresión fiel de la verdad, por lo que asumimos la responsabilidad legal correspondiente:

NOMBRE	FIRMA	RUT/PASAPORTE
HUGO LAVADOS MONTES PRESIDENTE		5.933.120-5
JUAN EDUARDO INFANTE BARROS VICEPRESIDENTE		5.923.720-9
ISIDORO PALMA PENCO DIRECTOR		4.754.025-9
JORGE PEREZ FUENTES DIRECTOR		5.306.216-4
MARIO LIVINGSTONE BALBONTIN DIRECTOR		5.075.413-8
SUSANA TONDA MITRI DIRECTORA		5.500.244-4
IGNACIO ALVAREZ AVENDAÑO GERENTE GENERAL		8.660.145-1
ALEJANDRA CALVANESE TAPIA CONTADORA FONDOS DE PENSIONES		11.477.444-8





AUTORIZO LAS FIRMAS DEL ANVERSO: de don HUGO LAVADOS MONTES, Cédula de Identidad N° 5.933.120-5; JUAN EDUARDO INFANTE BARROS, Cédula de Identidad N° 5.923.720-9; ISIDORO PALMA PENCO, Cédula de Identidad N° 4.754.025-9; don JORGE PEREZ FUENTES, Cédula de Identidad N° 5.306.216-4; don MARIO LIVINGSTONE BALBONTIN, Cédula de Identidad N° 5.075.413-8; don IGNACIO ALVAREZ AVENDAÑO, Cédula de Identidad N° 8.660.145-1 y doña ALEJANDRA CALVANESE TAPIA, Cédula de Identidad N° 11.477.444-8. Todos en calidad de Apoderados de A.F.P. Cuprum S.A. Santiago 29 de Abril de 2015.



MARIA SOLEDAD SANTOS MUÑOZ  
NOTARIO PUBLICO TITULAR  
SEPTIMA NOTARIA DE SANTIAGO