

INFORME FINANCIERO DE LOS FONDOS DE PENSIONES

1.00 IDENTIFICACION

1.01 Razón Social de la Administradora de Fondos de Pensiones

A.F.P. CUPRUM S. A.

1.02 Rut Sociedad

76.240.079-0

1.03 Representante legal

Martin Mujica Ossandon

1.04 Fecha de cierre Estados Financieros

Día-Mes-Año

30-09-2018

Los abajo firmantes nos declaramos responsables de la información contenida en el presente informe trimestral al 30 de septiembre de 2018 de los Fondos de Pensiones, asumiendo por lo tanto toda responsabilidad legal correspondiente. Asimismo, declaramos que esta información es igual a la que se incluye en la transmisión de datos.

NOMBRE : RODRIGO LOPEZ GUZMAN

FIRMA : POR ORDEN GERENTE GENERAL

NOMBRE : ALEJANDRA CALVANESE TAPIA

FIRMA : CONTADORA FONDOS DE PENSIONES

1.1 BALANCE GENERAL (Cifras en miles de pesos)		FONDOS DE PENSIONES									
		TIPO A		TIPO B		TIPO C		TIPO D		TIPO E	
		Ejercicio		Ejercicio		Ejercicio		Ejercicio		Ejercicio	
ACTIVO		Actual	Anterior	Actual	Anterior	Actual	Anterior	Actual	Anterior	Actual	Anterior
10.100 ACTIVO DISPONIBLE		10.548.292	3.522.422	6.809.201	5.635.821	13.970.906	8.369.165	5.704.308	3.204.928	25.570.258	6.229.138
10.110 Banco recaudaciones		0	0	0	0	2.084.417	2.254.263	0	0	0	0
10.120 Banco inversiones		4.977.052	2.621.783	2.689.701	5.160.787	4.906.324	3.485.749	2.871.402	1.653.940	21.768.374	4.483.733
10.120.10 Banco Inversiones nacionales		2.800.005	1.745.082	1.349.889	4.331.580	3.567.753	2.762.402	1.385.174	1.458.948	19.923.795	1.356.047
10.120.20 Banco Inversiones extranjeras		2.177.047	876.701	1.339.812	829.207	1.338.571	723.347	1.486.228	194.992	1.844.579	3.127.686
10.130 Banco retiros de ahorro		747.851	88.954	488.320	36.050	492.283	91.144	995.603	70.370	678.978	70.387
10.130.10 Banco retiros de ahorro voluntario		714.107	48.391	483.386	12.976	489.981	77.384	970.879	22.400	677.930	64.434
10.130.20 Banco retiros de ahorro indemnización		33.744	40.563	4.934	23.074	2.302	13.760	24.724	47.970	1.048	5.953
10.140 Banco pago de beneficios		80.855	103.251	78.122	94.324	452.032	583.102	311.488	37.740	605.490	173.940
10.150 Banco pago traspasos y transferencias de ahorro voluntario		42.262	55.262	93.721	58.793	129.219	78.436	149.168	85.073	77.576	117.916
10.160 Valores por depositar y en tránsito		4.700.272	653.172	3.459.337	285.867	5.906.631	1.876.471	1.376.647	1.357.805	2.439.840	1.383.162
10.160.10 Valores por depositar nacionales		22.177	289.504	279.751	201.380	1.105.537	1.475.238	541.596	1.171.700	671.472	1.272.737
10.160.20 Valores por depositar extranjeros		1.099.863	7.028	688.403	84.487	442.682	0	106.419	1.405	191.521	110.425
10.160.30 Valores en tránsito		0	0	0	0	0	0	0	0	0	0
10.160.40 Garantías entregadas en efectivo a cámaras de compensación		0	0	0	0	0	0	0	0	0	0
10.160.50 Garantías entregadas en efectivo a contrapartes distintas de cámaras de compensación		3.578.232	356.640	2.491.183	0	4.358.412	401.233	728.632	184.700	1.576.847	0
		5.274.271.057	4.582.682.216	3.850.262.906	3.383.179.968	8.786.791.077	8.477.335.973	3.361.956.095	3.406.414.671	4.545.082.197	5.262.158.733
10.200 INSTRUMENTOS FINANCIEROS											
10.210 Inversiones en instituciones estatales		11.555.807	40.109.716	205.297.409	321.632.425	1.715.258.424	1.803.972.650	1.098.756.909	1.240.176.011	1.746.512.447	2.123.955.271
10.210.10 Banco Central de Chile		1.812.333	9.585.700	49.383.233	100.593.137	1.241.898.482	1.603.582.106	289.003.345	296.154.135	374.923.912	831.923.281
10.210.20 Tesorería General de la República		5.904.474	25.782.331	153.487.728	217.152.679	466.873.768	187.037.631	807.975.663	937.590.076	1.359.922.164	1.277.291.165
10.210.30 Bonos de Reconocimiento emitidos por el INP, DIPRECA, CAPREDENA y bonos bonos de vivienda leasing emitidos por el MINVU.		3.839.000	4.741.685	2.426.448	3.866.609	6.386.174	13.352.913	1.777.901	6.431.800	11.666.371	14.740.825
10.220 Inversiones en instituciones financieras		227.445.147	175.699.188	609.803.462	368.504.009	1.735.157.926	1.266.344.027	774.595.056	707.195.540	1.666.720.243	2.015.801.490
10.220.10 Depósitos a plazo en instituciones financieras		48.896.041	81.279.133	169.904.592	159.700.329	156.115.090	405.940.280	73.397.512	262.276.497	437.786.840	1.053.585.652
10.220.20 Letras de créditos		4.867.097	5.845.528	9.011.738	10.334.361	69.637.352	81.370.492	8.890.337	11.217.084	16.060.128	19.590.453
10.220.30 Bonos emitidos e instrumentos garantizados por instituciones financieras		78.707.464	15.789.221	354.728.347	136.979.085	1.405.910.364	888.648.738	670.429.663	413.090.848	1.192.981.221	923.089.661
10.220.40 Acciones de instituciones financieras		94.974.545	72.785.306	76.158.785	61.490.234	103.495.120	90.384.517	21.877.544	20.611.111	19.892.054	19.535.524
10.230 Inversiones en empresas		894.448.680	975.664.871	694.028.478	787.884.253	1.368.825.947	1.702.299.625	483.676.153	496.957.167	583.901.217	689.754.949
10.230.10 Bonos y efectos de comercio de empresas públicas y privadas		28.386.662	36.594.985	106.692.225	112.440.406	424.976.314	479.957.140	285.385.781	231.198.026	485.509.054	359.986.104
10.230.20 Bonos de empresas públicas y privadas canjeables por acciones		0	0	0	0	0	0	0	0	0	0
10.230.30 Acciones de sociedades anónimas abiertas		625.822.610	611.719.243	416.541.754	424.314.617	722.797.843	790.866.233	122.509.148	141.469.297	95.679.350	93.758.086
10.230.40 Cuotas de fondos mutuos y cuentas de fondos de inversión públicos regidos por la ley N° 20.712		240.239.408	327.350.643	170.794.499	251.129.230	221.051.790	431.476.252	75.681.224	124.289.844	2.712.813	136.010.759
10.230.50 Bonos emitidos por fondos de inversión públicos regidos por la ley N° 20.712.		0	0	0	0	0	0	0	0	0	0
10.235 Inversiones en activos alternativos nacionales.		0	0	0	0	0	0	0	0	0	0
10.240 Derivados nacionales		-13.020.374	-3.977.263	-10.924.403	-2.779.099	-21.268.284	-17.417.005	-1.505.218	-4.488.140	2.675.236	-8.412.950
10.250 Inversiones en el extranjero		4.057.974.639	3.397.144.535	2.276.436.708	1.910.057.853	3.844.295.976	3.669.346.303	967.752.032	962.086.620	382.980.320	540.741.220
10.250.10 Títulos de deuda extranjeros		48.495.145	43.373.358	379.067.663	275.770.831	408.380.459	515.871.459	168.573.587	160.004.430	191.723.692	228.198.556
10.250.20 Cuotas de fondos mutuos extranjeros (variable)		3.204.464.715	2.853.672.322	1.826.772.009	1.478.425.117	3.249.731.142	2.836.189.684	739.638.404	697.576.151	163.014.370	227.306.749
10.250.30 Otros instrumentos de renta variable extranjeros		785.938.671	495.321.794	51.961.422	51.647.256	35.925.082	0	42.928.365	32.965.287	500.019	0
10.250.40 Otros instrumentos extranjeros		19.076.108	4.777.061	18.635.614	104.214.649	150.259.293	317.285.160	16.411.676	71.540.752	27.742.239	85.235.915
10.255 Inversiones en activos alternativos extranjeros.		0	0	0	0	0	0	0	0	0	0
10.260 Derivados extranjeros		712.094	-1.958.831	129.942	-2.119.473	2.656.170	-2.269.349	-11.496	-1.526.801	580.229	291.082
10.270 Operaciones de préstamo o mutuo de instrumentos nacionales		0	0	0	0	0	0	0	0	0	0
10.280 Operaciones de préstamo o mutuo de instrumentos extranjeros		0	0	0	0	0	0	0	0	0	0
10.290 Excesos de inversión		95.165.064	0	75.491.310	0	141.864.898	55.059.722	38.792.659	6.014.274	161.712.505	27.671
10.290.10 Excesos de inversión en instituciones estatales		0	0	0	0	0	0	0	0	0	0
10.290.20 Excesos de inversión en instituciones financieras		0	0	0	0	0	1.099.701	0	69.451	161.712.505	0
10.290.30 Excesos de inversión en empresas		17.504.594	0	21.439.413	0	46.831.195	12.212.709	7.522.786	634.336	0	0
10.290.40 Excesos de inversión en derivados nacionales		0	0	0	0	0	0	0	0	0	0
10.290.50 Excesos de inversión en el extranjero		77.650.470	0	54.051.897	0	95.033.703	41.747.312	31.269.873	5.310.485	0	27.671
10.290.60 Excesos de inversión en derivados extranjeros		0	0	0	0	0	0	0	0	0	0
10.290.70 Excesos de préstamo en instrumentos nacionales		0	0	0	0	0	0	0	0	0	0
10.290.80 Excesos de préstamo en instrumentos extranjeros		0	0	0	0	0	0	0	0	0	0
10.300 ACTIVO TRANSITORIO		0	0	0	0	2	0	0	0	0	0
10.310 Cargos en cuentas bancarias		0	0	0	0	2	0	0	0	0	0
10.000 TOTAL ACTIVOS		5.284.819.349	4.586.204.638	3.857.072.107	3.388.815.789	8.800.761.985	8.485.705.138	3.367.660.403	3.409.619.599	4.570.652.455	5.268.387.871

1.1 BALANCE GENERAL (Cifras en miles de pesos)											
PASIVO EXIGIBLE	FONDOS DE PENSIONES										
	TIPO A		TIPO B		TIPO C		TIPO D		TIPO E		
	Ejercicio	Ejercicio	Ejercicio	Ejercicio	Ejercicio	Ejercicio	Ejercicio	Ejercicio	Ejercicio	Ejercicio	
	Actual	Anterior	Actual	Anterior	Actual	Anterior	Actual	Anterior	Actual	Anterior	
20.110 Recaudación y canje del mes	0	0	0	0	0	0	0	0	0	0	
20.110.10 Recaudación del mes	0	0	0	0	0	0	0	0	0	0	
20.110.20 Recaudación por canje de traspasos	0	0	0	0	0	0	0	0	0	0	
20.120 Recaudación clasificada	0	0	0	0	0	0	0	0	0	0	
20.120.10 Recaudación de cotizaciones y depósitos	0	0	0	0	0	0	0	0	0	0	
20.120.20 Recaudación de Bonificaciones y subsidios estatales	0	0	0	0	0	0	0	0	0	0	
20.120.30 Recaudación de traspasos	0	0	0	0	0	0	0	0	0	0	
20.120.40 Recaudación de bonos de reconocimiento, reliquidaciones y complementos	0	0	0	0	0	0	0	0	0	0	
20.120.50 Recaudación de aportes adicionales	0	0	0	0	0	0	0	0	0	0	
20.120.60 Recaudación de transferencias desde el antiguo sistema previsional	0	0	0	0	0	0	0	0	0	0	
20.120.70 Recaudación de aportes regularizadores de la Administradora	0	0	0	0	0	0	0	0	0	0	
20.130 Descuadraturas menores en planillas de recaudación	0	0	0	0	194	315	0	0	0	0	
20.140 Recaudación por aclarar	0	0	0	0	3.880.471	3.473.968	0	0	0	0	
20.140.10 Recaudación por aclarar sin documentación	0	0	0	0	3.210.402	2.827.056	0	0	0	0	
20.140.20 Recaudación por aclarar con documentación incompleta	0	0	0	0	670.069	646.912	0	0	0	0	
20.150 Traspasos hacia otros Fondos de Pensiones	0	0	0	0	0	0	0	0	0	0	
20.160 Cambios de Fondo misma Administradora	0	0	0	0	0	0	0	0	0	0	
20.170 Canje de Traspasos otros Fondos de Pensiones	0	0	0	0	0	0	0	0	0	0	
20.180 Transferencias de ahorros voluntarios	0	0	0	0	0	0	0	0	0	0	
20.190 Traspasos de ahorros previsional voluntarios	0	0	0	0	1	0	0	0	0	0	
20.200 Transferencias hacia el antiguo sistema previsional	0	0	0	0	0	0	0	0	0	0	
20.210 Beneficios	0	0	0	0	2.301	0	2.540	4	69	0	
20.210.10 Retiros programados	0	0	0	0	662	0	0	0	0	0	
20.210.20 Rentas temporales	0	0	0	0	0	0	0	0	0	0	
20.210.30 Primas de rentas vitalicias	0	0	0	0	0	0	0	0	0	0	
20.210.40 Cuotas mortuorias	0	0	0	0	0	0	0	0	69	0	
20.210.50 Excedentes de libre disposición	0	0	0	0	0	0	0	0	0	0	
20.210.60 Herencias	0	0	0	0	0	0	0	0	0	0	
20.210.70 Beneficios no cobrados	0	0	0	0	1.639	0	2.540	4	0	0	
20.220 Retiros de ahorro de indemnización	0	0	0	0	0	14	0	0	0	0	
20.230 Retiros de ahorro voluntario	0	0	0	0	0	0	0	0	0	0	
20.240 Transferencias de primas de seguro	39	61	13	8	664	78	21	2	192	231	
20.250 Transferencias de cotización adicional	0	0	0	0	0	0	0	0	0	0	
20.260 Diferencias por aclarar	0	0	0	0	0	0	0	0	0	0	
20.270 Devolución a empleadores y afiliados por pagos en exceso	3.779	8.891	540	1.491	3.634	8.102	5.522	12.389	8.263	10.275	
20.280 Primas de Seguro de invalidez y sobrevivencia	2.714.008	2.013.639	1.490.061	1.217.319	2.441.377	2.234.205	582.207	574.000	1.231.635	1.482.946	
20.290 Comisiones devengadas	23.839	12.492	11.163	8.784	83.680	94.625	4.247	5.501	11.952	9.860	
20.300 Impuestos retenidos	0	0	0	0	0	0	0	0	0	0	
20.310 Provisión impuestos y otros	329.635	2.142	206.306	25.346	132.127	0	31.737	421	57.144	1.352.309	
20.320 Devolución de bonificaciones y subsidios estatales	19.668	11.560	5.716	3.806	15.929	10.696	2.113	1.990	10.944	16.112	
20.330 Consignaciones de empleadores enviadas por los tribunales	0	0	0	0	0	0	0	0	0	0	
20.340 Total Encaje	52.781.346	44.231.542	38.400.421	33.151.063	87.422.646	83.881.536	33.359.839	33.715.102	44.608.097	53.911.390	
20.340.10 Encaje	52.781.346	44.231.542	38.400.421	33.151.063	87.422.646	83.881.536	33.359.839	33.715.102	44.608.097	53.911.390	
20.340.20 Rentabilidad del Encaje	0	0	0	0	0	0	0	0	0	0	
20.100 TOTAL PASIVO EXIGIBLE	55.872.314	46.280.327	40.114.220	34.407.817	93.983.024	89.703.539	33.988.226	34.309.409	45.928.296	56.783.123	

1.1 BALANCE GENERAL (Cifras en miles de pesos)										
PATRIMONIO	FONDOS DE PENSIONES									
	TIPO A		TIPO B		TIPO C		TIPO D		TIPO E	
	Ejercicio		Ejercicio		Ejercicio		Ejercicio		Ejercicio	
	Actual	Anterior	Actual	Anterior	Actual	Anterior	Actual	Anterior	Actual	Anterior
20.410 Cuentas de capitalización individual de cotizaciones obligatorias	4.759.241.785	4.127.998.803	3.643.550.410	3.198.177.269	8.143.492.080	7.849.243.812	3.172.361.419	3.185.693.559	4.196.375.318	4.823.960.693
20.420 Cuentas de capitalización individual de afiliado voluntario	453.063	353.437	261.735	242.368	539.034	498.940	498.730	499.962	319.889	362.452
20.430 Cuentas de capitalización individual de cotizaciones voluntarias	213.878.856	188.798.422	82.090.753	74.441.919	219.192.656	206.835.253	66.904.459	74.749.976	137.990.352	157.092.445
20.440 Cuentas individuales de ahorro previsional voluntario colectivo	403.536	355.186	98.733	84.319	146.007	140.567	15.722	25.779	204.442	203.608
20.450 Cuentas de capitalización individual de depósitos convenidos	130.531.655	118.457.040	47.539.177	44.584.256	169.726.456	159.487.100	43.718.730	54.170.637	91.658.607	108.074.714
20.460 Cuentas de ahorro voluntario	97.732.924	87.485.617	31.214.822	28.286.376	142.623.715	148.923.310	46.219.528	55.351.288	84.744.921	96.990.900
20.470 Cuentas de ahorro de indemnización	234.925	227.631	267.654	256.013	2.829.480	2.787.685	98.846	116.435	279.838	284.094
20.480 Ahorros voluntarios destinados a otras entidades	0	0	0	0	1	1	0	0	0	0
20.490 Recaudación en proceso de acreditación	0	0	0	0	363.052	305.989	0	0	0	0
20.500 Rezagos de cuentas de capitalización individual	0	0	0	0	2.091.071	2.369.995	0	0	0	0
20.510 Rezagos de cuentas de ahorro voluntario	0	0	0	0	169.512	323.976	0	0	0	0
20.520 Rezagos de cuentas de ahorro de indemnización	0	0	0	0	12.476	20.182	0	0	0	0
20.530 Cambios en proceso hacia otros Fondos misma Administradora	0	0	0	0	0	0	0	0	0	0
20.540 Traspasos en proceso hacia otras Administradoras	26.470.291	16.248.175	11.934.603	8.335.452	25.593.421	25.064.789	3.854.743	4.702.554	13.150.792	24.635.842
20.550 Traspasos en proceso hacia el antiguo sistema previsional	0	0	0	0	0	0	0	0	0	0
20.560 Rentabilidad no distribuida	0	0	0	0	0	0	0	0	0	0
20.400 TOTAL PATRIMONIO	5.228.947.035	4.539.924.311	3.816.957.887	3.354.407.972	8.706.778.961	8.396.001.599	3.333.672.177	3.375.310.190	4.524.724.159	5.211.604.748
20.000 TOTAL PASIVOS	5.284.819.349	4.586.204.638	3.857.072.107	3.388.815.789	8.800.761.985	8.485.705.138	3.367.660.403	3.409.619.599	4.570.652.455	5.268.387.871

Hoja 5										
FONDOS DE PENSIONES										
1.1 BALANCE GENERAL (Cifras en miles de pesos)										
Cuentas de Orden	TIPO A		TIPO B		TIPO C		TIPO D		TIPO E	
	Ejercicio		Ejercicio		Ejercicio		Ejercicio		Ejercicio	
	Actual	Anterior	Actual	Anterior	Actual	Anterior	Actual	Anterior	Actual	Anterior
30.110 Bonos de Reconocimiento en custodia	13.006.401	10.960.234	34.805.833	35.019.514	75.314.470	86.076.672	65.300.460	84.901.277	55.021.923	88.642.800
30.115 Cotizaciones impagas	0	0	0	0	397.277.102	314.140.792	0	0	0	0
30.115.10 Cotizaciones impagas declaradas	0	0	0	0	329.495.215	260.649.495	0	0	0	0
30.115.20 Cotizaciones impagas declaradas automáticas	0	0	0	0	63.563.668	50.981.808	0	0	0	0
30.115.30 Cotizaciones impagas originadas por descuadraturas de planillas	0	0	0	0	4.218.219	2.509.489	0	0	0	0
30.120 Derechos por contratos de futuros, forwards y swaps nacionales	-1.478.971.720	95.416.840	-191.556.345	-61.189.935	-382.333.025	27.082.520	-205.539.150	439.490	181.855.700	468.378.428
30.125 Derechos por contratos de futuros, forwards y swaps extranjeros	-140.058.340	-75.443.679	-76.750.791	-81.453.160	-135.003.179	-194.164.105	-10.738.577	-75.512.974	-38.004.930	-136.154.920
30.130 Derechos por títulos nacionales entregados en garantía	0	0	0	0	0	0	0	0	0	0
30.135 Derechos por títulos extranjeros entregados en garantía	0	0	0	0	0	0	0	0	0	0
30.137 Derechos por moneda nacional entregada en garantía	0	0	0	0	0	0	0	0	0	0
30.140 Derechos por monedas extranjeras entregadas en garantía	3.572.100	356.636	2.487.240	0	4.352.670	401.216	727.650	184.687	1.574.370	0
30.145 Derechos por contratos de promesas de suscripción y pago de cuotas de fondos de inversión	76.696.575	25.640.059	54.002.162	16.816.323	95.248.424	28.949.796	35.235.550	9.625.715	0	0
30.146 Derechos por moneda nacional recibida en garantía	0	0	0	0	0	0	0	0	0	0
30.147 Derechos por monedas extranjeras recibidas en garantía	1.719.900	0	1.845.585	0	4.392.360	382.110	555.660	375.742	1.488.375	0
30.148 Derechos por títulos nacionales recibidos en garantía	0	0	0	0	0	0	0	0	0	0
30.149 Derechos por títulos extranjeros recibidos en garantía	0	0	0	0	0	0	0	0	0	0
30.150 Derechos de instrumentos financieros administrados por sociedades administradoras de carteras de recursos previsionales	0	0	0	0	0	0	0	0	0	0
30.155 Derechos por instrumentos financieros administrados por mandatarios extranjeros	0	0	0	0	0	0	0	0	0	0
30.160 Derechos por valores recibidos en garantía por préstamos de instrumentos de renta variable emisores nacionales	0	0	0	0	0	0	0	0	0	0
30.165 Derechos por valores recibidos en garantía por préstamos de instrumentos de deuda emisores nacionales	0	0	0	0	0	0	0	0	0	0
30.170 Derechos por instrumentos recibidos en garantía por préstamos de instrumentos de renta variable emisores extranjeros.	0	0	0	0	0	0	0	0	0	0
30.175 Derechos por valores recibidos en garantía por préstamos de instrumentos de deuda emisores extranjeros.	0	0	0	0	0	0	0	0	0	0
30.180 Derechos por aportes comprometidos en activoa alternativos extranjeros	0	0	0	0	0	0	0	0	0	0
30.190 Derechos por aportes comprometidos en activoa alternativos extranjeros	0	0	0	0	0	0	0	0	0	0
30.100 TOTAL CUENTAS DE ORDEN (DEBE)	-1.524.035.084	56.930.090	-175.166.316	-90.807.258	59.248.822	262.869.001	-114.458.407	20.013.937	201.935.438	420.866.308
30.210 Responsabilidad por Bonos de Reconocimiento	13.006.401	10.960.234	34.805.833	35.019.514	75.314.470	86.076.672	65.300.460	84.901.277	55.021.923	88.642.800
30.215 Responsabilidad por cotizaciones impagas	0	0	0	0	397.277.102	314.140.792	0	0	0	0
30.215.10 Responsabilidad por cotizaciones impagas declaradas	0	0	0	0	329.495.215	260.649.495	0	0	0	0
30.215.20 Responsabilidad cotizaciones impagas originadas declaradas automáticamente	0	0	0	0	63.563.668	50.981.808	0	0	0	0
30.215.30 Responsabilidad por cotizaciones impagas originadas por descuadraturas de planillas	0	0	0	0	4.218.219	2.509.489	0	0	0	0
30.220 Obligaciones por contratos de futuros, forwards y swaps nacionales	-1.478.971.720	95.416.840	-191.556.345	-61.189.935	-382.333.025	27.082.520	-205.539.150	439.490	181.855.700	468.378.428
30.225 Obligaciones por contratos de futuros, forwards y swaps extranjeros	-140.058.340	-75.443.679	-76.750.791	-81.453.160	-135.003.179	-194.164.105	-10.738.577	-75.512.974	-38.004.930	-136.154.920
30.230 Obligaciones por títulos nacionales entregados en garantía	0	0	0	0	0	0	0	0	0	0
30.235 Obligaciones por títulos extranjeros entregados en garantía	0	0	0	0	0	0	0	0	0	0
30.237 Obligaciones por moneda nacional entregada en garantía	0	0	0	0	0	0	0	0	0	0
30.240 Obligaciones por monedas extranjeras entregadas en garantía	3.572.100	356.636	2.487.240	0	4.352.670	401.216	727.650	184.687	1.574.370	0
30.245 Obligaciones por contratos de promesas de suscripción y pago de cuotas de fondos de inversión	76.696.575	25.640.059	54.002.162	16.816.323	95.248.424	28.949.796	35.235.550	9.625.715	0	0
30.246 Obligaciones por moneda nacional recibida en garantía	0	0	0	0	0	0	0	0	0	0
30.247 Obligaciones por monedas extranjeras recibidas en garantía	1.719.900	0	1.845.585	0	4.392.360	382.110	555.660	375.742	1.488.375	0
30.248 Obligaciones por títulos nacionales recibidos en garantía	0	0	0	0	0	0	0	0	0	0
30.249 Obligaciones por títulos extranjeros recibidos en garantía	0	0	0	0	0	0	0	0	0	0
30.250 Obligaciones de instrumentos financieros administrados por sociedades administradoras de carteras de recursos previsionales	0	0	0	0	0	0	0	0	0	0
30.255 Obligaciones por instrumentos financieros administrados por mandatarios extranjeros	0	0	0	0	0	0	0	0	0	0
30.260 Obligaciones por instrumentos recibidos en garantía por préstamos de instrumentos de renta variable emisores nacionales	0	0	0	0	0	0	0	0	0	0
30.265 Obligaciones por valores recibidos en garantía por préstamos de instrumentos de deuda emisores nacionales	0	0	0	0	0	0	0	0	0	0
30.270 Obligaciones por instrumentos recibidos en garantía por préstamos de instrumentos de renta variable emisores extranjeros.	0	0	0	0	0	0	0	0	0	0
30.275 Obligaciones por valores recibidos en garantía por préstamos de instrumentos de deuda emisores extranjeros.	0	0	0	0	0	0	0	0	0	0
30.280 Obligaciones por aportes comprometidos en activoa alternativos extranjeros	0	0	0	0	0	0	0	0	0	0
30.290 Obligaciones por aportes comprometidos en activoa alternativos extranjeros	0	0	0	0	0	0	0	0	0	0
30.200 TOTAL CUENTAS DE ORDEN (HABER)	-1.524.035.084	56.930.090	-175.166.316	-90.807.258	59.248.822	262.869.001	-114.458.407	20.013.937	201.935.438	420.866.308

1,2	ESTADO DE VARIACION PATRIMONIAL DE LOS FONDOS DE PENSIONES (En miles de pesos)									
	FONDOS DE PENSIONES									
	TIPO A		TIPO B		TIPO C		TIPO D		TIPO E	
	Ejercicio		Ejercicio		Ejercicio		Ejercicio		Ejercicio	
	Actual	Anterior	Actual	Anterior	Actual	Anterior	Actual	Anterior	Actual	Anterior
30.300 PATRIMONIO INICIAL DE LOS FONDOS DE PENSIONES	5.024.624.730	3.660.353.614	3.635.465.861	2.802.468.652	8.641.926.170	7.284.988.798	3.303.136.464	3.288.356.313	4.443.684.591	6.473.459.164
30.410 Cotizaciones, depósitos y aportes	318.103.138	239.917.507	146.178.374	124.861.550	950.258.349	927.073.855	68.881.384	79.188.197	140.045.609	213.566.076
30.410.10 Cotizaciones obligatorias	228.639.100	177.694.361	131.633.075	113.477.358	764.824.637	744.886.372	59.307.057	63.600.853	113.987.240	168.276.476
30.410.20 Cotizaciones voluntarias	20.878.757	15.375.982	6.135.466	4.386.878	57.567.723	54.761.302	3.507.558	4.514.329	9.783.261	15.255.897
30.410.30 Depósitos convenidos	8.082.667	5.878.773	2.431.274	2.052.047	22.221.649	22.099.637	1.171.545	1.448.923	3.496.693	5.895.412
30.410.40 Depósitos de ahorro voluntario	60.389.036	40.894.168	5.920.600	4.900.523	104.983.386	104.749.207	4.855.816	9.591.417	12.718.777	24.067.817
30.410.50 Aportes de ahorro de indemnización	11.979	11.486	23.475	21.938	347.705	328.085	8.155	8.532	10.643	12.509
30.410.60 Depósitos de ahorro de previsional voluntario para otras entidades	0	0	0	0	25.216	20.245	0	0	0	0
30.410.70 Cotizaciones de afiliado voluntario	53.516	25.856	23.706	13.787	180.021	133.886	28.830	20.939	25.112	31.831
30.410.80 Depósitos de ahorro de previsional voluntario colectivo	48.083	36.881	10.778	9.019	108.012	95.121	2.423	3.204	23.883	26.134
30.420 Aportes adicionales y contribuciones	9.318.962	8.478.351	10.217.344	9.883.746	70.919.561	86.960.003	10.289.480	11.309.431	16.880.572	31.209.711
30.430 Traspasos recibidos desde otros Fondos misma Administradora	2.760.829.917	1.067.882.211	1.591.052.724	780.478.108	1.895.194.147	1.743.516.914	756.674.860	719.504.173	4.913.340.033	1.707.175.563
30.430.10 Cuentas de Capitalización Individual de cotizaciones obligatorias	2.441.673.615	942.952.998	1.511.819.572	740.041.192	1.712.759.776	1.574.435.963	703.901.094	669.352.262	4.377.498.018	1.506.365.748
30.430.20 Cuentas de Capitalización Individual de cotizaciones voluntarias	135.058.473	49.306.928	36.183.636	18.025.161	71.615.232	65.986.440	20.152.507	18.670.048	214.998.826	73.110.836
30.430.30 Cuentas de Capitalización Individual de depósitos convenidos	76.098.745	32.036.108	19.962.637	9.630.582	47.492.424	40.818.433	14.070.746	11.450.316	121.842.985	40.710.062
30.430.40 Cuentas de Ahorro Voluntario	107.721.912	43.481.411	23.010.715	12.740.803	63.096.322	62.088.746	18.533.481	20.013.587	198.497.196	86.854.266
30.430.50 Cuentas de Ahorro de Indemnización	33.775	22.095	14.466	4.851	21.237	25.816	3.625	2.453	55.488	21.778
30.430.60 Cuentas de Capitalización Individual de afiliado voluntario	91.150	58.689	52.365	23.418	43.035	21.162	6.020	12.599	189.546	66.773
30.430.70 Cuentas Individual de ahorro previsional voluntario colectivo	152.247	23.982	9.333	12.101	57.359	20.802	7.387	2.908	257.974	46.100
30.430.80 Rezagos	0	0	0	0	108.762	119.552	0	0	0	0
30.430.90 Dictámenes de reclamos	0	0	0	0	0	0	0	0	0	0
30.440 Traspasos recibidos desde los Fondos de Pensiones de otras Administradoras	430.483.489	284.665.766	192.361.035	134.000.180	428.388.808	527.575.119	44.484.838	60.468.358	197.351.966	288.442.658
30.440.10 Cuentas de Capitalización Individual de cotizaciones obligatorias	422.194.713	278.494.894	188.906.798	131.906.906	418.147.348	518.857.207	42.182.908	58.557.834	191.146.756	280.020.028
30.440.20 Cuentas de Capitalización Individual de cotizaciones voluntarias	1.943.540	1.290.483	442.669	452.600	2.223.946	2.159.687	307.820	289.686	937.717	1.437.556
30.440.30 Cuentas de Capitalización Individual de depósitos convenidos	922.255	1.006.220	309.193	103.051	535.898	1.762.845	205.413	147.674	636.152	1.028.230
30.440.40 Cuentas de Ahorro Voluntario	479.926	449.441	122.093	54.332	530.457	802.190	117.702	105.139	565.748	774.661
30.440.50 Cuentas de Ahorro de Indemnización	162.729	7.479	13.283	7.147	26.729	27.029	247.797	92.493	131.508	7.370
30.440.60 Cuentas de Capitalización Individual de afiliado voluntario	0	0	19.742	0	0	0	0	0	0	0
30.440.70 Cuentas Individual de ahorro previsional voluntario colectivo	0	0	0	0	0	0	0	0	0	0
30.440.80 Rezagos	4.769.364	3.416.725	2.493.743	1.418.715	6.922.083	3.301.009	1.421.228	1.274.672	3.923.232	3.624.516
30.440.90 Dictámenes de reclamos de otros Fondos	10.962	524	53.514	57.429	2.347	665.152	1.970	860	10.853	1.550.297
30.450 Bonos de reconocimiento	778	18.789	4.753.481	3.920.604	56.258.414	60.615.419	17.795.814	19.452.804	17.438.838	22.855.844
30.460 Beneficios no cobrados	7.825	98.016	3.757	2.131	415.596	403.436	87.911	340.957	682.718	882.090
30.465 Devolución de Primas del Seguro de Invalidez y Supervivencia recibidas de las Cia de Seg.	6.277	11.223	786.833	5.903	7.135	17.090	869	9.724	1.913	138.300
30.470 Otros aumentos	21.122.587	15.222.480	11.141.102	6.385.974	75.631.529	79.667.551	9.703.445	12.096.817	17.215.813	21.452.790
30.400 TOTAL AUMENTOS DE PATRIMONIO	3.539.872.973	1.616.294.343	1.956.494.650	1.059.538.196	3.477.073.539	3.425.829.387	907.918.601	902.370.461	5.302.957.462	2.285.723.032

1.2	ESTADO DE VARIACION PATRIMONIAL DE LOS FONDOS DE PENSIONES (En miles de pesos) (Continuación)									
	FONDOS DE PENSIONES									
	TIPO A		TIPO B		TIPO C		TIPO D		TIPO E	
	Ejercicio		Ejercicio		Ejercicio		Ejercicio		Ejercicio	
	Actual	Anterior	Actual	Anterior	Actual	Anterior	Actual	Anterior	Actual	Anterior
30.510 Comisiones devengadas	27.738.224	21.816.336	15.543.980	13.556.387	28.405.438	26.661.398	8.158.931	8.783.446	15.095.192	22.470.710
30.510.10 Comisiones porcentuales devengadas	27.738.224	21.816.336	15.543.980	13.556.387	28.405.273	26.661.246	8.158.931	8.783.446	15.095.192	22.470.710
30.510.20 Comisiones fijas devengadas	0	0	0	0	165	152	0	0	0	0
30.520 Traspasos enviados hacia otros Fondos de misma Administradora	2.893.452.542	869.516.535	1.562.013.707	602.299.802	1.999.632.074	1.412.084.740	668.997.042	629.934.751	4.792.996.316	2.504.721.141
30.520.10 Cuentas de Capitalización Individual de cotizaciones obligatorias	2.523.941.407	750.806.292	1.479.837.403	574.396.595	1.799.877.238	1.281.571.947	609.114.766	579.595.376	4.321.947.653	2.236.259.012
30.520.20 Cuentas de Capitalización Individual de cotizaciones voluntarias	142.340.921	38.553.289	36.655.974	10.782.693	75.202.226	46.458.013	21.231.286	19.138.762	201.974.414	109.411.653
30.520.30 Cuentas de Capitalización Individual de depósitos convenidos	79.170.886	23.167.800	20.715.255	7.891.963	44.910.021	30.269.376	16.899.398	10.300.614	117.311.593	62.454.395
30.520.40 Cuentas de Ahorro Voluntario	147.364.331	56.924.097	24.645.940	9.192.722	66.530.935	42.120.221	21.708.920	20.881.390	150.927.666	96.312.920
30.520.50 Cuentas de Ahorro de Indemnización	35.601	12.574	13.499	3.609	18.003	25.274	7.972	2.536	52.665	32.799
30.520.60 Cuentas de Capitalización Individual de afiliado voluntario	257.745	24.516	81.112	35	52.662	13.997	6.151	1.069	337.221	121.052
30.520.70 Cuentas Individual de ahorro previsional voluntario colectivo	341.651	27.967	64.524	32.185	118.438	80.738	28.549	15.004	445.104	129.310
30.520.80 Rezagos	0	0	0	0	12.922.006	11.543.401	0	0	0	0
30.520.90 Dictámenes de reclamos	0	0	0	0	545	1.773	0	0	0	0
30.530 Traspasos enviados hacia otros Fondos otras Administradoras	378.273.748	332.961.831	197.324.862	192.781.047	460.574.893	475.499.339	82.631.512	134.538.394	271.535.377	812.383.557
30.530.10 Cuentas de Capitalización Individual de cotizaciones obligatorias	368.103.752	322.517.625	179.294.991	189.061.336	446.502.601	463.871.217	79.896.745	129.052.581	266.208.669	795.201.753
30.530.20 Cuentas de Capitalización Individual de cotizaciones voluntarias	2.771.774	5.073.752	13.996.496	1.252.145	4.528.872	3.817.349	1.074.730	1.657.254	2.398.638	5.715.498
30.530.30 Cuentas de Capitalización Individual de depósitos convenidos	2.312.084	2.688.963	2.486.588	1.617.739	5.159.090	3.451.229	1.229.910	2.138.381	1.947.410	5.619.705
30.530.40 Cuentas de Ahorro Voluntario	2.597.099	961.743	454.475	330.151	1.534.453	1.248.758	378.969	935.683	416.655	3.579.220
30.530.50 Cuentas de Ahorro de Indemnización	13.704	8.715	23.262	17.898	45.226	59.501	2.110	64.797	4.131	21.945
30.530.60 Cuentas de Capitalización Individual de afiliado voluntario	0	0	0	0	0	0	0	0	0	0
30.530.70 Cuentas Individual de ahorro previsional voluntario colectivo	0	0	0	0	0	0	0	0	0	0
30.530.80 Rezagos	2.468.309	1.706.917	874.039	439.988	2.322.535	2.555.942	47.528	688.711	555.847	1.542.805
30.530.90 Dictámenes de reclamos de otros Fondos	7.026	4.116	195.011	61.790	482.116	495.343	1.520	987	4.027	702.631
30.540 Beneficios	7.944.451	5.160.013	18.769.608	10.378.701	219.522.546	153.248.062	195.507.141	177.852.326	238.773.933	265.708.950
30.540.10 Retiros programados	1.552.014	1.132.866	1.214.040	907.882	53.301.900	41.901.915	42.422.260	39.794.305	32.643.280	37.246.138
30.540.20 Rentas temporales	199.785	74.859	177.556	126.191	12.040.633	7.162.133	13.980.676	11.748.267	23.913.619	26.016.918
30.540.30 Herencia	678.115	501.799	925.678	1.044.626	4.533.410	3.891.113	3.551.802	3.923.045	3.793.144	4.752.653
30.540.40 Primas de rentas vitalicias	3.911.118	2.529.506	15.068.256	7.610.918	141.432.365	94.056.028	130.158.348	117.259.256	174.166.983	192.877.836
30.540.50 Cuotas mortuorias	24.669	23.954	34.008	26.612	132.833	115.691	132.569	117.081	60.396	78.800
30.540.60 Excedentes de libre disposición	1.578.750	897.029	1.350.070	662.472	8.081.405	6.121.182	5.261.486	5.010.372	4.196.511	4.736.605
30.540.70 Distribución de Beneficios no cobrados	0	0	0	0	0	0	0	0	0	0
30.550 Distribución de recaudación	0	0	0	0	759.903.774	764.662.610	0	0	0	0
30.550.10 Cotizaciones, depósitos y aportes	0	0	0	0	673.208.505	657.533.330	0	0	0	0
30.550.20 Bonos de reconocimiento (cualquiera sea su tipo) liquidados, reliquidados o transados en Bolsa de Valores nacionales	0	0	0	0	39.988.911	46.248.041	0	0	0	0
30.550.30 Aportes adicionales y contribuciones	0	0	0	0	46.706.358	60.881.239	0	0	0	0
30.550.40 Transferencias desde el antiguo sistema previsional	0	0	0	0	0	0	0	0	0	0
30.550.50 Aportes regularizadores de la Administradora	0	0	0	0	0	0	0	0	0	0
30.560 Pagos en exceso de empleadores y afiliados	919.112	779.231	484.863	375.315	1.723.065	1.244.811	1.158.714	785.550	1.279.814	1.289.163
30.570 Retiros de ahorro voluntario	21.239.429	13.430.045	4.989.807	3.639.459	23.812.344	17.948.373	5.583.454	6.980.333	48.980.133	50.175.331
30.580 Retiros de ahorro indemnización	16.341	12.768	26.882	24.129	310.277	331.878	15.147	27.580	15.993	107.252
30.590 Retiros de ahorro previsional voluntario	8.475.029	5.630.761	2.088.467	1.707.003	7.980.749	6.568.299	1.598.913	1.987.271	7.279.715	10.702.038
30.600 Retiros de ahorro previsional voluntario colectivo	0	26.580	1.911	0	14.608	9.935	3.745	2.777	70.060	9.431
30.610 Transferencias de ahorro previsional voluntario para otras entidades	17.420.455	12.440.126	6.671.227	5.901.735	19.784.553	13.163.475	3.405.965	6.774.498	14.912.611	31.423.447
30.620 Transferencias de ahorro previsional voluntario colectivo para otras entidades	0	0	0	0	0	0	0	0	0	0
30.630 Impuestos retenidos	678.343	536.867	214.285	187.428	594.369	666.848	167.212	171.884	386.713	674.730
30.640 Transferencias de primas hacia otras Administradoras	489	722	240	2.518	3.069	3.337	438	1.422	1.286	3.012
30.645 Primas del seguro de invalidez y sobrevivencia devengadas a favor de las Cia de Seg.	22.715.056	17.416.526	12.687.423	10.813.573	21.289.890	19.906.194	5.184.228	5.558.269	11.027.786	16.165.590
30.650 Otras disminuciones	14.975.275	9.686.844	9.918.973	7.749.860	59.047.867	70.695.248	6.543.623	7.534.337	5.776.711	11.758.222
30.500 TOTAL DISMINUCIONES DEL PATRIMONIO	3.393.848.494	1.289.415.185	1.830.736.235	849.416.957	3.602.599.516	2.962.694.547	978.956.065	980.932.838	5.408.131.640	3.727.592.574
30.700 REVALORIZACION (DESVALORIZACIONES) DEL PATRIMONIO	58.297.826	552.691.539	55.733.610	341.818.081	190.378.768	647.877.961	101.573.177	165.516.254	186.213.746	180.015.126
30.800 PATRIMONIO FINAL DE LOS FONDOS DE PENSIONES	5.228.947.035	4.539.924.311	3.816.957.886	3.354.407.972	8.706.778.961	8.396.001.599	3.333.672.177	3.375.310.190	4.524.724.159	5.211.604.748

1,3	ESTADO DE VARIACION PATRIMONIAL DE LOS FONDOS DE PENSIONES (En cuotas)										
	FONDOS DE PENSIONES										
	TIPO A		TIPO B		TIPO C		TIPO D		TIPO E		
	Ejercicio		Ejercicio		Ejercicio		Ejercicio		Ejercicio		
	Actual	Anterior	Actual	Anterior	Actual	Anterior	Actual	Anterior	Actual	Anterior	
30.900 PATRIMONIO INICIAL DE LOS FONDOS DE PENSIONES	113.809.014,15	97.541.028,14	94.395.763,39	82.786.389,71	199.216.655,22	183.470.079,86	100.943.643,76	105.092.268,67	111.826.011,01	166.329.230,62	
31.010 Cotizaciones, depósitos y aportes	7.164.771,71	5.875.814,34	3.757.705,59	3.435.151,59	21.645.232,09	22.119.039,27	2.073.728,96	2.442.706,87	3.452.689,88	5.360.260,23	
31.010.10 Cotizaciones obligatorias	5.145.301,35	4.348.714,55	3.383.790,06	3.122.281,75	17.417.835,33	17.771.045,44	1.785.351,69	1.962.882,64	2.811.279,66	4.223.454,24	
31.010.20 Cotizaciones voluntarias	470.004,76	377.143,25	157.794,57	120.831,83	1.311.345,99	1.307.069,30	105.651,93	139.102,51	240.805,08	383.057,87	
31.010.30 Depósitos convenidos	182.365,08	145.999,53	62.663,06	57.068,32	507.186,41	530.049,82	35.353,34	44.710,16	86.629,39	148.064,99	
31.010.40 Depósitos de ahorro voluntario	1.364.544,45	1.002.140,52	151.948,34	133.739,91	2.393.817,38	2.497.098,05	146.187,44	295.004,27	312.504,81	603.915,30	
31.010.50 Aportes de ahorro de indemnización	269,55	282,14	603,01	603,66	7.913,37	7.831,80	245,14	263,46	262,24	313,76	
31.010.60 Depósitos de ahorro de previsional voluntario	0,00	0,00	0,00	0,00	573,53	482,60	0,00	0,00	0,00	0,00	
31.010.70 Cotizaciones de afiliado voluntario	1.204,89	632,54	609,56	378,67	4.100,00	3.196,20	866,49	645,31	620,07	798,53	
31.010.80 Depósitos de ahorro de previsional voluntario colectivo	1.081,63	901,81	276,99	247,45	2.460,08	2.266,06	72,93	98,52	588,63	655,54	
31.020 Aportes adicionales y contribuciones	209.732,95	205.812,38	262.466,42	269.544,76	1.748.687,98	2.226.546,17	309.905,16	348.608,43	415.543,74	783.826,89	
31.030 Traspasos recibidos desde otros Fondos misma Administradora	61.829.365,37	25.658.513,89	40.753.747,06	21.172.955,75	43.139.697,53	41.133.286,21	22.771.231,74	22.110.676,27	120.879.480,66	42.812.181,04	
31.030.10 Cuentas de Capitalización Individual de cotizaciones obligatorias	54.679.034,78	22.660.746,06	38.723.882,36	20.077.761,59	38.985.658,64	37.149.131,78	21.178.762,09	20.571.210,74	107.699.636,42	37.777.881,81	
31.030.20 Cuentas de Capitalización Individual de cotizaciones voluntarias	3.025.808,64	1.183.240,92	926.661,28	488.183,53	1.630.359,59	1.555.094,27	608.358,21	572.082,90	5.287.359,39	1.832.185,86	
31.030.30 Cuentas de Capitalización Individual de depósitos convenidos	1.704.196,54	767.865,94	511.681,26	261.009,39	1.081.669,63	961.834,15	424.757,68	351.388,57	2.996.183,72	1.020.255,66	
31.030.40 Cuentas de Ahorro Voluntario	2.414.100,62	1.044.182,62	589.568,03	344.904,80	1.436.763,74	1.462.829,55	558.838,92	615.442,00	4.883.928,16	2.178.474,80	
31.030.50 Cuentas de Ahorro de Indemnización	756,90	525,64	370,46	131,40	484,48	607,32	109,38	75,30	1.362,73	548,35	
31.030.60 Cuentas de Capitalización Individual de afiliado voluntario	2.045,18	1.382,77	1.344,11	635,19	980,24	493,93	181,90	387,37	4.666,49	1.674,80	
31.030.70 Cuentas Individual de ahorro previsional voluntario colectivo	3.422,71	569,94	239,56	329,85	1.306,18	487,00	223,56	89,39	6.343,75	1.159,76	
31.030.80 Rezagos	0,00	0,00	0,00	0,00	2.475,03	2.808,21	0,00	0,00	0,00	0,00	
31.030.90 Dictámenes de reclamos	0,00	0,00	0,00	0,00	0,00	0,00	0,00	0,00	0,00	0,00	
31.040 Traspasos recibidos desde otros Fondos otras Administradoras	9.699.543,99	6.920.016,33	4.947.670,33	3.673.821,65	9.764.301,12	12.559.864,13	1.339.524,52	1.868.839,30	4.861.760,23	7.252.617,58	
31.040.10 Cuentas de Capitalización Individual de cotizaciones obligatorias	9.512.897,18	6.768.734,84	4.858.485,70	3.616.227,84	9.530.922,18	12.352.165,72	1.270.084,90	1.809.865,06	4.708.924,84	7.040.668,40	
31.040.20 Cuentas de Capitalización Individual de cotizaciones voluntarias	43.313,33	31.575,35	11.455,68	12.672,36	50.611,47	51.188,82	9.272,18	8.927,32	23.137,00	36.179,38	
31.040.30 Cuentas de Capitalización Individual de depósitos convenidos	20.780,72	25.299,84	8.018,71	2.805,03	12.238,96	42.077,65	6.175,53	4.582,09	15.684,59	25.969,66	
31.040.40 Cuentas de Ahorro Voluntario	10.789,04	11.011,51	3.149,70	1.478,93	12.070,56	19.147,88	3.538,18	3.231,46	13.999,83	19.501,63	
31.040.50 Cuentas de Ahorro de Indemnización	3.609,65	182,30	340,24	195,31	606,04	640,10	7.519,48	2.922,43	3.308,80	185,23	
31.040.60 Cuentas de Capitalización Individual de afiliado voluntario	0,00	0,00	510,63	0,00	0,00	0,00	0,00	0,00	0,00	0,00	
31.040.70 Cuentas Individual de ahorro previsional voluntario colectivo	0,00	0,00	0,00	0,00	0,00	0,00	0,00	0,00	0,00	0,00	
31.040.80 Rezagos	107.904,97	83.199,66	64.343,34	38.823,01	157.798,41	78.047,44	42.875,38	39.284,74	96.436,85	91.010,92	
31.040.90 Dictámenes de reclamos de otros Fondos	249,10	12,83	1.366,33	1.619,17	53,50	16.596,52	58,87	26,20	268,32	39.102,36	
31.050 Bonos de reconocimiento	17,36	451,03	122.159,76	107.173,97	1.454.843,39	1.621.451,62	534.538,86	599.341,13	428.444,76	573.516,47	
31.060 Beneficios no cobrados	175,26	2.367,89	96,33	59,04	9.451,51	9.644,91	2.680,58	10.540,33	16.734,99	22.108,97	
31.065 Devolución de Primas del Seguro de Invalidez y Supervivencia recibidas de Cia de Seg.	141,29	268,43	108,51	160,26	162,93	435,82	29,10	305,82	47,91	3.531,32	
31.070 Otros aumentos	283.133,67	281.011,64	129.221,12	103.952,96	1.510.474,51	1.753.232,03	164.186,16	225.535,77	299.535,78	416.523,77	
31.000 TOTAL AUMENTOS DE PATRIMONIO	79.186.881,60	38.944.255,93	49.973.175,12	28.762.819,98	79.272.851,06	81.423.500,16	27.195.825,08	27.606.553,92	130.354.237,95	57.224.566,27	

1,3	ESTADO DE VARIACION PATRIMONIAL DE LOS FONDOS DE PENSIONES (En cuotas) (Continuación)									
	FONDOS DE PENSIONES									
	TIPO A		TIPO B		TIPO C		TIPO D		TIPO E	
	Ejercicio	Ejercicio	Ejercicio	Ejercicio	Ejercicio	Ejercicio	Ejercicio	Ejercicio	Ejercicio	Ejercicio
	Actual	Anterior	Actual	Anterior	Actual	Anterior	Actual	Anterior	Actual	Anterior
31.110 Comisiones devengadas	624.359,12	533.905,86	399.747,98	373.064,17	646.959,46	635.548,45	245.619,19	271.206,38	372.364,17	564.568,28
31.110.10 Comisiones porcentuales devengadas	624.359,12	533.905,86	399.747,98	373.064,17	646.955,32	635.544,69	245.619,19	271.206,38	372.364,17	564.568,28
31.110.20 Comisiones fijas devengadas	0,00	0,00	0,00	0,00	4,14	3,76	0,00	0,00	0,00	0,00
31.120 Traspasos enviados hacia otros Fondos de misma Administradora	64.967.641,72	21.221.490,28	40.079.108,41	16.469.703,27	45.550.904,39	33.384.771,35	20.146.862,13	19.348.532,51	118.023.474,22	62.703.735,50
31.120.10 Cuentas de Capitalización Individual de cotizaciones obligatorias	56.665.720,12	18.321.569,91	37.969.952,50	15.710.313,23	40.997.923,00	30.303.228,35	18.340.049,25	17.803.953,95	106.422.827,60	55.982.259,05
31.120.20 Cuentas de Capitalización Individual de cotizaciones voluntarias	3.197.692,35	939.836,80	940.842,39	293.210,94	1.713.987,77	1.095.664,81	640.389,45	586.984,35	4.974.474,78	2.739.337,57
31.120.30 Cuentas de Capitalización Individual de depósitos convenidos	1.778.867,81	567.145,23	531.654,50	214.599,50	1.023.919,02	712.955,65	509.982,40	315.472,44	2.889.947,28	1.563.699,36
31.120.40 Cuentas de Ahorro Voluntario	3.311.133,15	1.391.337,28	632.581,11	250.602,56	1.516.961,61	995.371,47	655.155,29	641.551,29	3.715.684,54	2.411.349,65
31.120.50 Cuentas de Ahorro de Indemnización	801,57	305,74	346,43	99,18	410,40	599,08	239,80	77,85	1.295,24	820,50
31.120.60 Cuentas de Capitalización Individual de afiliado voluntario	5.771,95	607,48	2.077,12	0,92	1.200,65	328,54	185,72	33,07	8.292,04	3.030,90
31.120.70 Cuentas Individual de ahorro previsional voluntario colectivo	7.654,77	687,84	1.654,36	876,94	2.698,08	1.906,66	860,22	459,56	10.952,74	3.238,47
31.120.80 Rezagos	0,00	0,00	0,00	0,00	293.803,86	274.716,79	0,00	0,00	0,00	0,00
31.120.90 Dictámenes de reclamos	0,00	0,00	0,00	0,00	0,00	0,00	0,00	0,00	0,00	0,00
31.130 Traspasos enviados hacia otros Fondos otras Administradoras	8.514.458,28	8.136.679,74	5.072.923,88	5.295.664,34	10.491.455,74	11.316.476,73	2.489.961,39	4.155.578,26	6.702.534,89	20.405.226,87
31.130.10 Cuentas de Capitalización Individual de cotizaciones obligatorias	8.286.466,73	7.881.892,98	4.612.523,75	5.194.152,57	10.171.173,96	11.040.954,00	2.407.051,67	3.984.722,08	6.571.295,95	19.974.498,00
31.130.20 Cuentas de Capitalización Individual de cotizaciones voluntarias	62.189,15	123.814,97	357.270,77	34.088,52	103.151,57	90.755,14	32.586,02	51.466,23	59.211,76	143.424,16
31.130.30 Cuentas de Capitalización Individual de depósitos convenidos	51.789,10	65.169,77	63.371,71	44.236,62	117.250,04	81.237,70	37.334,53	67.150,05	47.863,66	140.553,42
31.130.40 Cuentas de Ahorro Voluntario	58.022,10	23.890,91	11.700,67	8.949,51	34.927,22	29.740,77	11.456,59	29.044,17	10.253,87	89.755,49
31.130.50 Cuentas de Ahorro de Indemnización	308,03	215,47	594,47	488,45	1.031,88	1.414,24	63,61	2.043,83	102,25	548,56
31.130.60 Cuentas de Capitalización Individual de afiliado voluntario	0,00	0,00	0,00	0,00	0,00	0,00	0,00	0,00	0,00	0,00
31.130.70 Cuentas Individual de ahorro previsional voluntario colectivo	0,00	0,00	0,00	0,00	0,00	0,00	0,00	0,00	0,00	0,00
31.130.80 Rezagos	55.524,73	41.600,32	22.487,45	12.006,13	53.020,92	60.014,62	1.423,29	21.121,83	13.707,96	38.764,10
31.130.90 Dictámenes de reclamos de otros Fondos	158,44	95,32	4.975,06	1.742,54	10.900,15	12.360,26	45,68	30,07	99,44	17.683,14
31.140 Beneficios	178.388,80	125.611,01	481.966,27	284.310,16	4.997.253,39	3.650.678,00	5.886.309,30	5.487.763,20	5.889.017,51	6.669.185,27
31.140.10 Retiros programados	34.915,70	27.637,74	31.196,42	24.890,71	1.213.209,45	997.477,03	1.276.606,56	1.226.987,14	804.780,44	934.131,03
31.140.20 Rentas temporales	4.492,11	1.816,28	4.559,44	3.480,95	273.954,58	170.418,49	420.612,79	362.155,31	589.846,27	652.500,04
31.140.30 Herencia	15.214,17	11.955,12	23.611,56	28.864,02	102.982,94	93.194,47	106.790,21	121.744,47	93.647,28	119.005,11
31.140.40 Primas de rentas vitalicias	87.865,14	62.015,48	387.025,61	208.283,45	3.220.280,58	2.241.616,53	3.919.858,16	3.618.756,27	4.295.740,41	4.842.485,04
31.140.50 Cuotas mortuorias	554,34	582,29	870,51	730,50	3.021,51	2.756,35	3.981,70	3.606,39	1.482,13	1.973,85
31.140.60 Excedentes de libre disposición	35.347,34	21.604,10	34.702,73	18.060,53	183.804,33	145.215,13	158.459,88	154.513,62	103.520,98	119.090,20
31.140.70 Distribución de beneficios no cobrados	0,00	0,00	0,00	0,00	0,00	0,00	0,00	0,00	0,00	0,00
31.150 Distribución de recaudación	0,00	0,00	0,00	0,00	17.643.345,76	18.578.555,91	0,00	0,00	0,00	0,00
30.550.10 Cotizaciones, depósitos y aportes	0,00	0,00	0,00	0,00	15.360.536,75	15.690.280,85	0,00	0,00	0,00	0,00
30.550.20 Bonos de reconocimiento (cualquiera sea su tipo) liquidados, reliquidados o transados en Bolsa de Valores nacionales	0,00	0,00	0,00	0,00	1.085.160,74	1.280.482,60	0,00	0,00	0,00	0,00
30.550.30 Aportes adicionales y contribuciones	0,00	0,00	0,00	0,00	1.197.648,27	1.607.792,46	0,00	0,00	0,00	0,00
30.550.40 Transferencias desde el antiguo sistema previsional	0,00	0,00	0,00	0,00	0,00	0,00	0,00	0,00	0,00	0,00
30.550.50 Aportes regularizadores de la Administradora	0,00	0,00	0,00	0,00	0,00	0,00	0,00	0,00	0,00	0,00
31.160 Pagos en exceso de empleadores y afiliados	20.698,09	19.045,12	12.477,07	10.248,59	39.411,94	29.737,76	34.890,54	24.278,09	31.596,41	32.397,19
31.170 Retiros de ahorro voluntario	476.959,98	326.856,63	128.101,02	99.539,15	542.054,13	427.659,16	168.261,70	215.602,02	1.207.063,45	1.260.244,30
31.180 Retiros de ahorro indemnización	369,31	318,36	692,18	664,55	7.061,43	7.953,69	456,07	847,71	392,10	2.729,00
31.190 Retiros de ahorro previsional voluntario	190.418,48	137.738,88	53.648,41	47.083,08	181.796,25	156.261,81	48.057,35	61.370,52	179.497,74	268.953,44
31.200 Retiros de ahorro previsional voluntario colectivo	0,00	619,62	48,72	0,00	333,26	241,72	131,05	88,19	1.713,85	237,96
31.210 Transferencias de ahorro previsional voluntario para otras entidades	391.155,27	302.445,60	170.803,53	161.256,32	449.739,29	312.332,08	102.659,95	209.172,73	367.399,99	790.933,25
31.220 Transferencias de ahorro previsional voluntario para otras entidades	0,00	0,00	0,00	0,00	0,00	0,00	0,00	0,00	0,00	0,00
31.230 Impuestos retenidos	15.237,89	13.187,81	5.503,53	5.189,06	13.558,08	15.857,80	4.994,47	5.299,91	9.526,90	16.962,48
31.240 Transferencias de primas hacia otras Administradoras	11,18	17,85	6,22	62,53	70,11	78,94	10,36	43,75	45,32	69,57
31.245 Primas del seguro de invalidez y sobrevivencia devengadas a favor de las Cia de Seg.	511.251,96	426.134,21	325.979,15	297.595,06	484.717,34	474.427,91	156.078,83	171.521,11	271.854,83	405.283,66
31.250 Otras disminuciones	22.149,56	31.501,65	44.321,62	65.690,11	1.132.628,50	1.438.763,41	91.460,70	116.225,63	68.373,78	174.227,10
31.100 TOTAL DISMINUCIONES DEL PATRIMONIO	75.913.099,64	31.275.552,62	46.775.327,99	23.110.070,39	82.181.289,07	70.429.344,72	29.375.753,03	30.067.530,01	133.124.855,16	93.294.753,87
31.300 REVALORIZACION (DESVALORIZACIONES) DEL PATRIMONIO	0,00	0,00	0,00	0,00	0,00	0,00	0,00	0,00	0,00	0,00
31.400 PATRIMONIO FINAL DE LOS FONDOS DE PENSIONES	117.082.796,11	105.209.731,45	97.593.610,52	88.439.139,30	196.308.217,21	194.464.235,30	98.763.715,81	102.631.292,58	109.055.393,80	130.259.043,02

1.4 CUADRO EXPLICATIVO DE LA RENTABILIDAD DE LA CARTERA DE INVERSIONES DE LOS FONDOS DE PENSIONES (Ejercicio Actual)										
FONDOS DE PENSIONES										
INSTRUMENTOS	TIPO A		TIPO B		TIPO C		TIPO D		TIPO E	
	RENTABILIDAD M\$	RENTABILIDAD %	RENTABILIDAD M\$	RENTABILIDAD %	RENTABILIDAD M\$	RENTABILIDAD %	RENTABILIDAD M\$	RENTABILIDAD %	RENTABILIDAD M\$	RENTABILIDAD %
32.100.10 BCO	0	0,00%	0	0,00%	0	0,00%	0	0,00%	0	0,00%
32.100.11 BRP - BVL	131.102	0,00%	17.795	0,00%	63.880	0,00%	-40.247	0,00%	318.137	0,01%
32.100.12 BEC	0	0,00%	0	0,00%	0	0,00%	0	0,00%	0	0,00%
32.100.13 BTP	-11.187	0,00%	1.208.730	0,03%	15.577.708	0,18%	9.046.681	0,27%	7.240.667	0,16%
32.100.14 PTG - BTU	97.271	0,00%	5.987.998	0,16%	55.486.988	0,64%	33.570.076	1,01%	42.189.449	0,94%
32.100.15 PRC-CERO	0	0,00%	0	0,00%	0	0,00%	0	0,00%	0	0,00%
32.100.16 PRD-ZERO-XERO	0	0,00%	0	0,00%	0	0,00%	0	0,00%	0	0,00%
32.100.17 BCD	0	0,00%	0	0,00%	0	0,00%	0	0,00%	0	0,00%
32.100.18 PCX	0	0,00%	0	0,00%	0	0,00%	0	0,00%	0	0,00%
32.100.19 BCX	0	0,00%	0	0,00%	0	0,00%	0	0,00%	0	0,00%
32.100.20 PDC	256.397	0,01%	132.755	0,00%	330.660	0,00%	218.327	0,01%	1.078.773	0,02%
32.100.21 BCU	76.457	0,00%	3.577.239	0,10%	19.967.711	0,23%	8.076.399	0,24%	11.281.847	0,25%
32.100.22 BCP	-4.967	0,00%	10.068	0,00%	-17.038	0,00%	-15.214	0,00%	212.006	0,00%
32.100.23 BBC	0	0,00%	0	0,00%	0	0,00%	0	0,00%	0	0,00%
32.100.24 LTP	0	0,00%	0	0,00%	0	0,00%	0	0,00%	0	0,00%
32.100.25 Otros (identificar)	0	0,00%	0	0,00%	0	0,00%	0	0,00%	0	0,00%
32.100 SUBTOTAL INSTRUMENTOS ESTATALES	545.073	0,01%	10.934.585	0,29%	91.409.909	1,05%	50.856.022	1,53%	62.320.879	1,38%
32.110.10 ACC-OSAN	7.075.012	0,14%	6.266.083	0,17%	8.725.763	0,10%	1.882.524	0,06%	1.461.797	0,03%
32.110.11 BEF	2.862.894	0,06%	14.995.084	0,41%	66.235.988	0,76%	36.229.464	1,09%	62.232.145	1,39%
32.110.12 BSF	307.009	0,01%	3.098.627	0,08%	7.537.509	0,09%	3.112.781	0,09%	8.723.249	0,19%
32.110.13 DPF	2.183.995	0,04%	5.689.030	0,16%	9.340.014	0,11%	5.800.539	0,17%	19.716.210	0,44%
32.110.14 LHF	216.613	0,00%	403.987	0,01%	3.394.132	0,04%	457.237	0,01%	793.738	0,02%
32.110.15 CC2	0	0,00%	0	0,00%	0	0,00%	0	0,00%	0	0,00%
32.110.16 BHM	0	0,00%	0	0,00%	0	0,00%	0	0,00%	0	0,00%
32.110.17 Otros (identificar)	0	0,00%	0	0,00%	0	0,00%	0	0,00%	0	0,00%
32.110 SUBTOTAL INSTRUMENTOS FINANCIEROS	12.645.523	0,25%	30.452.811	0,83%	95.233.406	1,10%	47.482.545	1,42%	92.927.139	2,07%
32.120.10 ACC-OSAN	-56.488.985	-1,11%	-31.082.871	-0,85%	-45.057.247	-0,52%	-11.152.656	-0,33%	-10.689.247	-0,24%
32.120.11 BCA	0	0,00%	0	0,00%	0	0,00%	0	0,00%	0	0,00%
32.120.12 BCS	55.298	0,00%	24.253	0,00%	97.922	0,00%	45.984	0,00%	153.890	0,00%
32.120.13 CFID-CFIV-FICE	13.768.828	0,27%	8.638.523	0,24%	15.803.913	0,18%	3.239.782	0,10%	0	0,00%
32.120.14 CFMD-CFMV	773.595	0,02%	1.262.210	0,03%	1.674.141	0,02%	-5.198.798	-0,16%	-2.248.893	-0,05%
32.120.15 DEB	1.721.407	0,03%	5.874.924	0,16%	25.816.005	0,30%	14.897.378	0,45%	29.797.455	0,66%
32.120.16 ECO	0	0,00%	0	0,00%	0	0,00%	0	0,00%	0	0,00%
32.120.17 ECS	0	0,00%	0	0,00%	0	0,00%	0	0,00%	0	0,00%
32.120.18 BFI	0	0,00%	0	0,00%	0	0,00%	0	0,00%	0	0,00%
32.120.19 Otros (identificar)	0	0,00%	0	0,00%	0	0,00%	0	0,00%	0	0,00%
32.120 SUBTOTAL EMPRESAS	-40.169.857	-0,79%	-15.282.961	-0,42%	-1.665.266	-0,02%	1.831.690	0,06%	17.013.205	0,37%
32.125.10 ASC	0	0,00%	0	0,00%	0	0,00%	0	0,00%	0	0,00%
32.125.11 SPA	0	0,00%	0	0,00%	0	0,00%	0	0,00%	0	0,00%
32.125.12 EPA	0	0,00%	0	0,00%	0	0,00%	0	0,00%	0	0,00%
32.125.13 MHE	0	0,00%	0	0,00%	0	0,00%	0	0,00%	0	0,00%
32.125.14 CSIN	0	0,00%	0	0,00%	0	0,00%	0	0,00%	0	0,00%
32.125.15 CLEA	0	0,00%	0	0,00%	0	0,00%	0	0,00%	0	0,00%
32.125.16 CREN	0	0,00%	0	0,00%	0	0,00%	0	0,00%	0	0,00%
32.125.17 RAIZ	0	0,00%	0	0,00%	0	0,00%	0	0,00%	0	0,00%
32.125.18 Otros (identificar)	0	0,00%	0	0,00%	0	0,00%	0	0,00%	0	0,00%
32.125 SUBTOTAL ACTIVOS ALTERNATIVOS NACIONALES	0	0,00%	0	0,00%	0	0,00%	0	0,00%	0	0,00%

1.4 CUADRO EXPLICATIVO DE LA RENTABILIDAD DE LA CARTERA DE INVERSIONES DE LOS FONDOS DE PENSIONES (Ejercicio Actual)										
INSTRUMENTOS	FONDOS DE PENSIONES									
	TIPO A		TIPO B		TIPO C		TIPO D		TIPO E	
	RENTABILIDAD M\$	RENTABILIDAD %	RENTABILIDAD M\$	RENTABILIDAD %	RENTABILIDAD M\$	RENTABILIDAD %	RENTABILIDAD M\$	RENTABILIDAD %	RENTABILIDAD M\$	RENTABILIDAD %
32.130.10 AEE-ADR-OSAE	-7.760.119	-0,15%	-5.144.133	-0,14%	-9.284.157	-0,11%	-1.864.155	-0,06%	-610.950	-0,01%
32.130.11 EBC	8.245.218	0,16%	5.445.111	0,15%	12.749.520	0,15%	4.528.835	0,14%	8.922.801	0,20%
32.130.12 TBI	0	0,00%	0	0,00%	0	0,00%	650.910	0,02%	1.208.481	0,03%
32.130.13 TBE	78.025	0,00%	172.867	0,00%	0	0,00%	191.333	0,01%	542.038	0,01%
32.130.14 CDE-ECE	0	0,00%	0	0,00%	0	0,00%	0	0,00%	0	0,00%
32.130.15 TGE	0	0,00%	0	0,00%	0	0,00%	0	0,00%	0	0,00%
32.130.16 ABE	0	0,00%	0	0,00%	0	0,00%	0	0,00%	0	0,00%
32.130.17 BEE-BSE	348.148	0,01%	210.372	0,01%	-4.917.037	-0,06%	-2.822.455	-0,08%	-1.445.788	-0,03%
32.130.18 CFID-CFIV	7.147.557	0,14%	6.051.920	0,16%	14.538.123	0,17%	4.800.222	0,14%	0	0,00%
32.130.19 CFMD-CFMV	-704.601	-0,01%	-740.725	-0,02%	-1.660.148	-0,02%	5.810.729	0,17%	5.264.086	0,12%
32.130.20 CMED-CMEV	71.806.264	1,42%	32.709.420	0,89%	57.702.894	0,66%	19.422.536	0,58%	5.774.324	0,13%
32.130.21 CIED-CIEV	-9.873	0,00%	-6.452	0,00%	0	0,00%	0	0,00%	0	0,00%
32.130.22 ADD	0	0,00%	0	0,00%	0	0,00%	0	0,00%	0	0,00%
32.130.23 BCE	0	0,00%	0	0,00%	0	0,00%	0	0,00%	0	0,00%
32.130.24 BME	0	0,00%	0	0,00%	0	0,00%	0	0,00%	0	0,00%
32.130.25 ETFA-ETFB-ETFC	37.837.206	0,75%	14.548.678	0,40%	-10.234.526	-0,12%	-2.510.238	-0,08%	8.349.779	0,19%
32.130.26 OVN	0	0,00%	0	0,00%	0	0,00%	0	0,00%	0	0,00%
32.130.27 TDP	0	0,00%	0	0,00%	0	0,00%	0	0,00%	0	0,00%
32.130.28 ELN	0	0,00%	0	0,00%	0	0,00%	0	0,00%	0	0,00%
32.130.29 CC3	0	0,00%	0	0,00%	0	0,00%	0	0,00%	0	0,00%
32.130.30 Otros (identificar)	0	0,00%	0	0,00%	0	0,00%	0	0,00%	0	0,00%
32.130 SUBTOTAL INVERSIÓN EXTRANJERA	116.987.825	2,32%	53.247.058	1,45%	58.894.669	0,67%	28.207.717	0,84%	28.004.771	0,64%
32.135.10 VCPE	0	0,00%	0	0,00%	0	0,00%	0	0,00%	0	0,00%
32.135.11 VDPE	0	0,00%	0	0,00%	0	0,00%	0	0,00%	0	0,00%
32.135.12 CCPE	0	0,00%	0	0,00%	0	0,00%	0	0,00%	0	0,00%
32.135.13 CDPE	0	0,00%	0	0,00%	0	0,00%	0	0,00%	0	0,00%
32.135.14 Otros (identificar)	0	0,00%	0	0,00%	0	0,00%	0	0,00%	0	0,00%
32.135 SUBTOTAL ACTIVOS ALTERNATIVOS EXTRANJEROS	0	0,00%	0	0,00%	0	0,00%	0	0,00%	0	0,00%
32.140.10 ONMC-ONMV	0	0,00%	0	0,00%	0	0,00%	0	0,00%	0	0,00%
32.140.11 FNMC-FNMV	0	0,00%	0	0,00%	0	0,00%	0	0,00%	0	0,00%
32.140.12 WNMC-WNMV	-34.591.457	-0,70%	-25.845.076	-0,70%	-52.016.453	-0,60%	-24.013.229	-0,72%	-8.333.920	-0,19%
32.140.13 ONTC-ONTV	0	0,00%	0	0,00%	0	0,00%	0	0,00%	0	0,00%
32.140.14 FNTC-FNTV	0	0,00%	0	0,00%	0	0,00%	0	0,00%	0	0,00%
32.140.15 WNTC-WNTV	0	0,00%	0	0,00%	0	0,00%	0	0,00%	0	0,00%
32.140.16 FNAC-FNAV	0	0,00%	0	0,00%	0	0,00%	0	0,00%	0	0,00%
32.140.17 FNIC-FNIV	0	0,00%	0	0,00%	0	0,00%	0	0,00%	0	0,00%
32.140.18 ONAC-ONAV	0	0,00%	0	0,00%	0	0,00%	0	0,00%	0	0,00%
32.140.19 ONIC-ONIV	0	0,00%	0	0,00%	0	0,00%	0	0,00%	0	0,00%
32.140.20 WNAC-WNAV	0	0,00%	0	0,00%	0	0,00%	0	0,00%	0	0,00%
32.140.21 WNIC-WNIV	0	0,00%	0	0,00%	0	0,00%	0	0,00%	0	0,00%
32.140.22 XNAC-XNAV	0	0,00%	0	0,00%	0	0,00%	0	0,00%	0	0,00%
32.140.23 XNIC-XNIV	0	0,00%	0	0,00%	0	0,00%	0	0,00%	0	0,00%
32.140.24 XNMC-XNMV	0	0,00%	0	0,00%	0	0,00%	0	0,00%	0	0,00%
32.140.25 XNTC-XNTV	0	0,00%	0	0,00%	0	0,00%	0	0,00%	0	0,00%
32.140.26 YNAC-YNAV	0	0,00%	0	0,00%	0	0,00%	0	0,00%	0	0,00%
32.140.27 YNIC-YNIV	0	0,00%	0	0,00%	0	0,00%	0	0,00%	0	0,00%
32.140.28 YNMC-YNMV	0	0,00%	0	0,00%	0	0,00%	0	0,00%	0	0,00%
32.140.29 YNTC-YNTV	0	0,00%	0	0,00%	0	0,00%	0	0,00%	0	0,00%
32.140.30 Otros (SNT)	-125.280	0,00%	-233.415	-0,01%	-1.418.001	-0,02%	-103.012	0,00%	-649.075	-0,01%
32.140 SUBTOTAL DERIVADOS NACIONALES	-34.716.737	-0,70%	-26.078.491	-0,71%	-53.434.454	-0,62%	-24.116.241	-0,72%	-8.982.995	-0,20%
32.150.10 OEMC-OEMV	0	0,00%	0	0,00%	0	0,00%	0	0,00%	0	0,00%
32.150.11 FEMC-FEMV	0	0,00%	0	0,00%	0	0,00%	0	0,00%	0	0,00%
32.150.12 WEMC-WEMV	8.776.587	0,17%	5.344.940	0,15%	5.612.799	0,06%	-222.782	-0,01%	-1.075.359	-0,02%
32.150.13 OETC-OETV	0	0,00%	0	0,00%	0	0,00%	0	0,00%	0	0,00%
32.150.14 FETC-FETV	0	0,00%	0	0,00%	0	0,00%	0	0,00%	0	0,00%
32.150.15 WETC-WETV	0	0,00%	0	0,00%	0	0,00%	0	0,00%	0	0,00%
32.150.16 FEAC-FAEV	0	0,00%	0	0,00%	0	0,00%	0	0,00%	0	0,00%
32.150.17 FEIC-FEIV	0	0,00%	0	0,00%	0	0,00%	0	0,00%	0	0,00%
32.150.18 OEAC-OEAV	0	0,00%	0	0,00%	0	0,00%	0	0,00%	0	0,00%
32.150.19 OEIC-OEIV	0	0,00%	0	0,00%	0	0,00%	0	0,00%	0	0,00%
32.150.20 WEAC-WEAV	0	0,00%	0	0,00%	0	0,00%	0	0,00%	0	0,00%
32.150.21 WEIC-WEIV	0	0,00%	0	0,00%	0	0,00%	0	0,00%	0	0,00%
32.150.22 XEAC-XEAV	0	0,00%	0	0,00%	0	0,00%	0	0,00%	0	0,00%
32.150.23 XEIC-XEIV	0	0,00%	0	0,00%	0	0,00%	0	0,00%	0	0,00%
32.150.24 XEMC-XEMV	0	0,00%	0	0,00%	0	0,00%	0	0,00%	0	0,00%
32.150.25 XENC-XENV	0	0,00%	0	0,00%	0	0,00%	0	0,00%	0	0,00%
32.150.26 XETC-XETV	0	0,00%	0	0,00%	0	0,00%	0	0,00%	0	0,00%
32.150.27 YEAC-YEAV	0	0,00%	0	0,00%	0	0,00%	0	0,00%	0	0,00%
32.150.28 YEIC-YEIV	0	0,00%	0	0,00%	0	0,00%	0	0,00%	0	0,00%
32.150.29 YEMC-YEMV	-5.245.446	-0,10%	-2.338.242	-0,06%	-3.747.850	-0,04%	-1.440.010	-0,04%	-2.109.672	-0,05%
32.150.30 YENC-YENV	0	0,00%	0	0,00%	0	0,00%	0	0,00%	0	0,00%
32.150.31 YETC-YETV	0	0,00%	0	0,00%	0	0,00%	0	0,00%	0	0,00%
32.150.32 Otros (identificar)	0	0,00%	0	0,00%	0	0,00%	0	0,00%	0	0,00%
32.150 SUBTOTAL DERIVADOS EXTRANJEROS	3.531.141	0,07%	3.006.698	0,09%	1.864.949	0,02%	-1.662.792	-0,05%	-3.185.031	-0,07%
32.160 TOTAL	58.822.968	1,16%	56.279.700	1,53%	192.303.213	2,20%	102.598.941	3,08%	188.097.968	4,19%
	32.205	32.210	32.215	32.220	32.225	32.230	32.235	32.240	32.245	32.250

1.5 VALORES Y RENTABILIDAD DE LA CUOTA						
CÓDIGO	CONCEPTO	FONDO TIPO A	FONDO TIPO B	FONDO TIPO C	FONDO TIPO D	FONDO TIPO E
33.100	Valor cuota final del ejercicio actual	44.660,25	39.110,74	44.352,60	33.754,02	41.490,15
33.110	Valor cuota final del ejercicio anterior	43.151,18	37.929,00	43.175,04	32.887,73	40.009,54
33.120	Valor cuota final del ejercicio anterior (actualizado)	44.285,39	38.925,94	44.309,87	33.752,17	41.061,17
33.130	Rentabilidad nominal de la cuota del ejercicio	3,50%	3,12%	2,73%	2,63%	3,70%
33.140	Rentabilidad real de la cuota del ejercicio	0,85%	0,47%	0,10%	0,01%	1,04%

1.6 NÚMERO DE CUENTAS EJERCICIO ACTUAL						
CÓDIGO	CUENTAS	FONDO TIPO A	FONDO TIPO B	FONDO TIPO C	FONDO TIPO D	FONDO TIPO E
33.200	Número de cuentas de capitalización individual de cotizaciones obligatorias	170.347	136.605	266.666	153.657	112.823
33.205	Número de cuentas de capitalización individual de afiliado voluntario	739	452	2.022	1.952	1.913
33.210	Número de cuentas de capitalización individual de cotizaciones voluntarias	86.711	29.959	68.388	20.964	53.094
33.215	Número de cuentas individuales de ahorro previsional voluntario colectivo	173	53	108	13	66
33.220	Número de cuentas de capitalización individual de depósitos convenidos	15.057	5.089	12.348	4.145	10.333
33.230	Número de cuentas de ahorro voluntario	65.459	33.963	105.963	66.953	53.083
33.240	Número de cuentas de ahorro indemnización	2.994	2.746	19.832	1.776	2.318

1.7 DESGLOSE DE LAS CUENTAS DE CAPITALIZACION INDIVIDUAL EJERCICIO ACTUAL						
CÓDIGO	CUENTAS	FONDO TIPO A	FONDO TIPO B	FONDO TIPO C	FONDO TIPO D	FONDO TIPO E
33.300	Número de cuentas de capitalización individual de cotizaciones voluntarias de afiliados	64.515	22.698	52.283	16.383	38.246
33.310	Número de cuentas de capitalización individual de cotizaciones voluntarias de trabajadores no afiliados	22.196	7.261	16.105	4.581	14.848
33.320	Número de cuentas individuales de ahorro previsional voluntario colectivo de afiliados	106	31	65	6	50
33.330	Número de cuentas individuales de ahorro previsional voluntario colectivo de no afiliados	67	22	43	7	16
33.340	Número de cuentas de capitalización individual de depósitos convenidos de afiliados	12.353	4.142	10.156	3.542	8.302
33.350	Número de cuentas de capitalización individual de depósitos convenidos de trabajadores no afiliados	2.704	947	2.192	603	2.031

1.8 NÚMERO DE CUENTAS EJERCICIO ANTERIOR						
CÓDIGO	CUENTAS	FONDO TIPO A	FONDO TIPO B	FONDO TIPO C	FONDO TIPO D	FONDO TIPO E
33.400	Número de cuentas de capitalización individual de cotizaciones obligatorias	151.617	134.278	267.549	151.073	128.787
33.405	Número de cuentas de capitalización individual de afiliado voluntario	602	405	1.956	1.894	1.893
33.410	Número de cuentas de capitalización individual de cotizaciones voluntarias	77.351	27.479	63.055	20.325	55.715
33.415	Número de cuentas individuales de ahorro previsional voluntario colectivo	161	53	101	12	72
33.420	Número de cuentas de capitalización individual de depósitos convenidos	12.951	4.612	11.704	4.042	11.094
33.430	Número de cuentas de ahorro voluntario	59.731	32.406	104.341	64.552	55.507
33.440	Número de cuentas de ahorro indemnización	2.783	2.645	19.686	1.803	2.505

1.9 DESGLOSE DE LAS CUENTAS DE CAPITALIZACION INDIVIDUAL EJERCICIO ANTERIOR						
CÓDIGO	CUENTAS	FONDO TIPO A	FONDO TIPO B	FONDO TIPO C	FONDO TIPO D	FONDO TIPO E
33.500	Número de cuentas de capitalización individual de cotizaciones voluntarias de afiliados	58.197	21.099	49.498	16.329	41.802
33.510	Número de cuentas de capitalización individual de cotizaciones voluntarias de trabajadores no afiliados	19.154	6.380	13.557	3.996	13.913
33.520	Número de cuentas individuales de ahorro previsional colectivo de afiliados	97	30	57	8	57
33.530	Número de cuentas individuales de ahorro previsional colectivo de no afiliados	64	23	44	4	15
33.540	Número de cuentas de capitalización individual de depósitos convenidos de afiliados	10.685	3.788	9.878	3.527	9.080
33.550	Número de cuentas de capitalización individual de depósitos convenidos de trabajadores no afiliados	2.266	824	1.826	515	2.014

1.10		NUMERO DE CUENTAS ENVIADAS HACIA OTRAS ADMINISTRADORAS O INSTITUCIONES AUTORIZADAS				
EJERCICIO ACTUAL						
CÓDIGO	CUENTAS	FONDO TIPO A	FONDO TIPO B	FONDO TIPO C	FONDO TIPO D	FONDO TIPO E
33.600	Número de cuentas de capitalización individual de cotizaciones obligatorias	3.172	1.534	3.026	256	1.438
33.605	Número de cuentas de capitalización individual de afiliado voluntario	12	2	12	6	10
33.610	Número de cuentas de capitalización individual de cotizaciones voluntarias	634	166	432	70	258
33.615	Número de cuentas individuales de ahorro previsional voluntario colectivo	0	0	0	0	0
33.620	Número de cuentas de capitalización individual de depósitos convenidos	102	38	64	4	50
33.630	Número de cuentas de ahorro voluntario	280	84	280	26	90
33.640	Número de cuentas de ahorro indemnización	52	44	152	14	20

1.11		NUMERO DE CUENTAS RECIBIDAS DESDE OTRAS ADMINISTRADORAS O INSTITUCIONES AUTORIZADAS				
EJERCICIO ACTUAL						
CÓDIGO	CUENTAS	FONDO TIPO A	FONDO TIPO B	FONDO TIPO C	FONDO TIPO D	FONDO TIPO E
33.700	Número de cuentas de capitalización individual de cotizaciones obligatorias	2.141	882	1.288	96	407
33.705	Número de cuentas de capitalización individual de afiliado voluntario	6	3	0	0	2
33.710	Número de cuentas de capitalización individual de cotizaciones voluntarias	163	50	135	21	62
33.715	Número de cuentas individuales de ahorro previsional voluntario colectivo	0	0	0	0	0
33.720	Número de cuentas de capitalización individual de depósitos convenidos	23	4	8	0	14
33.730	Número de cuentas de ahorro voluntario	61	25	95	11	44
33.740	Número de cuentas de ahorro indemnización	49	16	38	1	10

1.12		NUMERO DE CUENTAS ENVIADAS HACIA OTROS FONDOS DE PENSIONES MISMA ADMINISTRADORA				
EJERCICIO ACTUAL						
CÓDIGO	CUENTAS	FONDO TIPO A	FONDO TIPO B	FONDO TIPO C	FONDO TIPO D	FONDO TIPO E
33.800	Número de cuentas de capitalización individual de cotizaciones obligatorias	25.161	11.953	24.504	7.279	48.486
33.805	Número de cuentas de capitalización individual de afiliado voluntario	189	69	141	32	383
33.810	Número de cuentas de capitalización individual de cotizaciones voluntarias	25.210	6.464	14.366	2.898	42.589
33.815	Número de cuentas individuales de ahorro previsional voluntario colectivo	98	26	39	0	148
33.820	Número de cuentas de capitalización individual de depósitos convenidos	6.165	1.016	3.321	506	11.224
33.830	Número de cuentas de ahorro voluntario	15.810	5.462	14.821	6.118	26.282
33.840	Número de cuentas de ahorro indemnización	297	225	312	65	670

1.13		NUMERO DE CUENTAS RECIBIDAS DESDE OTROS FONDOS DE PENSIONES MISMA ADMINISTRADORA				
EJERCICIO ACTUAL						
CÓDIGO	CUENTAS	FONDO TIPO A	FONDO TIPO B	FONDO TIPO C	FONDO TIPO D	FONDO TIPO E
33.900	Número de cuentas de capitalización individual de cotizaciones obligatorias	43.176	19.358	28.605	14.716	86.106
33.905	Número de cuentas de capitalización individual de afiliado voluntario	317	82	146	74	683
33.910	Número de cuentas de capitalización individual de cotizaciones voluntarias	43.403	11.259	14.037	5.105	75.739
33.915	Número de cuentas individuales de ahorro previsional voluntario colectivo	151	30	32	2	260
33.920	Número de cuentas de capitalización individual de depósitos convenidos	10.175	1.524	2.448	748	19.507
33.930	Número de cuentas de ahorro voluntario	26.615	9.660	17.611	12.848	47.217
33.940	Número de cuentas de ahorro indemnización	539	416	429	103	1.218

2.1 CUADRO RECAUDACION DEL TRIMESTRE

50.000 RECAUDACIÓN DEL TRIMESTRE DESDE: ABRIL-JUNIO 2018 (EN MILES DE PESOS)			
NOMBRE DE LA AFP: AFP CUPRUM S.A.			
R.U.T. : 98.001.000-7			
FECHA: 2018-09-30			
50.100 RECAUDACIÓN POR CONCEPTO	50.110 ABONO MES DE RECAUDACIÓN	50.120 ABONO MES SIGUIENTE AL DE RECAUDACIÓN	50.130 TOTALES
50.140 COTIZACIONES OBLIGATORIAS	249.632.885	6.088.377	255.721.262
50.141 COTIZACIONES VOLUNTARIAS	15.759.174	347.392	16.106.566
50.142 DEPÓSITOS CONVENIDOS	3.422.256	181.606	3.603.862
50.143 DEPÓSITOS DE AHORRO PREVISIONAL VOLUNTARIO	3.130.276	647.807	3.778.083
50.144 DEPÓSITOS DE AHORRO VOLUNTARIO	27.131.911	2.727.940	29.859.851
50.145 APORTES DE INDEMNIZACIÓN	104.223	15.526	119.749
50.146 COTIZACIONES DE AFILIADOS VOLUNTARIOS	69.905	11.505	81.410
50.147 DEPÓSITOS DE AHORRO PREVISIONAL VOLUNTARIO COLECTIVO	39.449	7	39.456
50.150 TOTAL RECAUDACIÓN DEL TRIMESTRE	299.290.079	10.020.160	309.310.239
50.160 RECAUDACIÓN NORMAL	270.517.297	3.150.108	273.667.405
50.170 RECAUDACIÓN ATRASADA	28.772.782	6.870.052	35.642.834
50.180 RECAUDACIÓN DE MESES ANTERIORES	10.958.099	0	10.958.099
50.185 RECAUDACIÓN POR INTERNET MODALIDAD ELECTRONICA	290.061.349	5.305.309	295.366.658
50.190 RECAUDACIÓN POR INTERNET MODALIDAD MIXTA	2.829.280	3.089.900	5.919.180
50.195 TOTAL RECAUDACIÓN MANUAL	4.831.856	3.192.545	8.024.401
50.200 RECAUDACIÓN POR MES	50.210 ABONO MES DE RECAUDACIÓN	50.220 ABONO MES SIGUIENTE AL DE RECAUDACIÓN	50.230 TOTALES
50.240 RECAUDACIÓN DEL PRIMER MES	100.319.889	3.442.358	103.762.247
50.250 RECAUDACIÓN DEL SEGUNDO MES	102.733.289	5.162.399	107.895.688
50.260 RECAUDACIÓN DEL TERCER MES	94.669.307	2.982.997	97.652.304
50.270 TOTAL RECAUDACIÓN DEL TRIMESTRE	297.722.485	11.587.754	309.310.239
50.300 INSTITUCIONES RECAUDADORAS			50.320 TOTAL RECAUDACIÓN DEL TRIMESTRE
50.300 OFICINAS PROPIAS	50.311 INSTITUCIONES FINANCIERAS	50.312 OTRAS INSTITUCIONES	
0	306.063.298	3.246.941	309.310.239

50.400 DESTINO FINAL DE LA RECAUDACIÓN	50.140 DURANTE EL MISMO MES DE LA RECAUDACIÓN	50.420 DURANTE EL MES SIGUIENTE AL DE RECAUDACIÓN	50.430 TOTALES
50.500 RECAUDACIÓN DEL PRIMER MES			
50.510 A CUENTAS PERSONALES	100.060.313	2.042.124	102.102.437
50.520 A REZAGOS	1.589.820	66.242	1.656.062
50.530 A TRASPASAR O TRANSFERIR A OTRAS ENTIDADES	3.748	0	3.748
50.540 PASIVO EXIGIBLE	0	108.238	108.238
50.550 TOTAL RECAUDACIÓN DEL PRIMER MES	101.653.881	2.216.604	103.870.485
50.600 RECAUDACIÓN DEL SEGUNDO MES			
50.610 A CUENTAS PERSONALES	104.106.261	2.124.683	106.230.944
50.620 A REZAGOS	1.595.070	66.461	1.661.531
50.630 A TRASPASAR O TRANSFERIR A OTRAS ENTIDADES	3.213	0	3.213
50.640 PASIVO EXIGIBLE	0	149.772	149.772
50.650 TOTAL RECAUDACIÓN DEL SEGUNDO MES	105.704.544	2.340.916	108.045.460
50.700 RECAUDACIÓN DEL TERCER MES			
50.710 A CUENTAS PERSONALES	94.045.960	1.919.373	95.965.333
50.720 A REZAGOS	1.616.296	67.346	1.683.642
50.730 A TRASPASAR O TRANSFERIR A OTRAS ENTIDADES	3.329	0	3.329
50.740 PASIVO EXIGIBLE	0	377.089	377.089
50.750 TOTAL RECAUDACIÓN DEL TERCER MES	95.665.585	2.363.808	98.029.393

2.2 CUADRO DE COTIZACIONES, DEPOSITOS Y APORTES DECLARADOS Y NO PAGADOS

51.100 CUADRO DE COTIZACIONES, DEPOSITOS Y APORTES DECLARADOS Y NO PAGADOS AL MES DE SEPTIEMBRE DE 2018

NOMBRE DE LA AFP: . AFP CUPRUM S.A.
 RUT: 76.240.079-0
 FECHA: 2018-09-30 (Cifras en miles de Pesos)

PERIODO DECLARACIÓN ANTERIOR (Segun Timbre de caja) CODIGO	SALDO INICIAL Y GENERACIÓN	PAGOS DEL MES		SALDO NOMINAL	SALDO ACTUALIZADO	CANTIDAD PLANILLAS	CANTIDAD RESOLUCIONES	CANTIDAD JUICIOS	CANTIDAD EMPLEADORE S	CANTIDAD AFILIADOS
		PREJUDICIAL	JUDICIAL							
51.101 12 meses o más	22.640.211	39	79.999	22.560.173	323.641.129	102.803	101.766	90.801	35.901	464.284
51.102 11 meses	209.033	0	4.615	204.418	281.566	1.143	972	972	998	1.852
51.103 10 meses	227.826	0	6.297	221.529	296.229	1.166	1.012	1.006	1.012	1.985
51.104 9 meses	239.805	0	5.340	234.465	304.946	1.224	1.032	1.032	1.032	2.388
51.105 8 meses	254.414	31	5.605	248.778	314.903	1.204	1.037	1.037	1.037	2.022
51.106 7 meses	283.732	45	18.881	264.806	325.261	1.279	1.094	1.093	1.094	2.136
51.107 6 meses	289.941	1.220	11.404	277.317	332.143	1.295	1.121	1.117	1.121	2.175
51.108 5 meses	292.473	4.956	14.065	273.452	318.900	1.330	1.111	1.103	1.112	2.224
51.109 4 meses	327.366	31.759	273	295.334	335.086	1.466	1.264	59	1.264	2.417
51.110 3 meses	425.179	78.781	2.103	344.295	379.379	1.759	1.451	62	1.452	2.865
51.111 2 meses	575.793	105.438	16.815	453.540	487.146	2.362	28	28	1.968	3.733
51.112 1 mes	1.516.315	781.695	92.285	642.335	671.497	3.287	24	13	2.721	5.098
51.113 mes en curso	2.253.903	478.126	0	1.775.777	1.807.030	6.511	0	0	5.299	13.029
51.120 totales	29.535.991	1.482.090	257.682	27.796.219	329.495.215	126.828	107.889	93.630	41.994	506.208

2.3 CUADRO DE COTIZACIONES, DEPOSITOS Y APORTES DECLARADOS Y NO PAGADOS CLASIFICADOS POR ACTIVIDADES ECONÓMICAS Y REGIONES GEOGRÁFICAS

51.200 CUADRO DE COTIZACIONES, DEPOSITOS Y APORTES DECLARADOS Y NO PAGADOS CLASIFICADOS POR ACTIVIDADES ECONÓMICAS Y REGIONES GEOGRÁFICAS AL MES DE SEPTIEMBRE DE 2018																		
NOMBRE DE LA AFP:		AFP CUPRUM S.A.																
RUT:		76.240.079-0																
FECHA: 2018-09-30		(Cifras en miles de Pesos)																
CLASIFICADOR DE ACTIVIDADES ECONÓMICAS		DISTRIBUCIÓN POR REGIONES GEOGRÁFICAS																
CÓDIGO	UNIDADES PRODUCTIVAS	I	II	III	IV	V	VI	VII	VIII	IX	X	XI	XII	XIII	XIV	XV	XVI	TOTAL
51.201	AGRICULTURA, GANADERIA, CAZA Y SILVICULTURA	9.419	24.247	421.880	366.918	391.637	629.733	807.039	1.142.149	238.937	272.786	12.618	31.395	766.276	89.418	382	1.825	5.206.659
51.202	PESCA	98.300	254.993	60.921	586.813	619.036	0	28.963	518.344	2.714	1.016.067	10.253	234.631	668.562	10.064	97.564	0	4.207.225
51.203	EXPLOTACIÓN DE MINAS Y CANTERAS	222.982	1.613.593	2.197.686	1.254.427	188.435	259.309	132.946	485.563	23.628	48.231	6.497	10.140	2.497.290	6	44.651	770	8.986.154
51.204	INDUSTRIAS MANUFACTURERAS NO METÁLICAS	230.165	739.562	524.326	676.215	1.514.924	889.970	708.866	3.138.898	1.152.092	1.552.004	134.037	104.829	19.149.844	769.800	210.531	1.223	31.497.286
51.205	INDUSTRIAS MANUFACTURERAS METÁLICAS	2.620.915	3.440.446	194.419	936.174	1.779.618	773.635	428.694	3.956.628	601.783	972.107	36.871	17.544	15.268.691	121.988	745.622	1.943	31.897.078
51.206	SUMINISTRO DE ELECTRICIDAD, GAS Y AGUA	0	16.095	63	36.260	4.308	5.198	5.175	10.888	2.522	2.339	0	174	46.437	0	2.150	0	131.609
51.207	CONSTRUCCIÓN	968.699	7.882.356	1.104.127	1.554.802	2.924.278	956.867	834.808	5.402.765	1.348.288	1.596.244	61.669	141.474	22.662.295	380.011	157.930	3.047	47.979.660
51.208	COMERCIO AL POR MAYOR Y MENOR; REP.VEHICULOS AUTOMOTORES/ENSERES DOMÉSTICOS	1.248.921	5.216.084	1.277.180	899.696	3.844.242	1.894.323	968.490	4.639.944	1.303.539	2.319.671	101.853	367.147	28.826.140	311.237	233.610	1.522	53.453.599
51.209	HÓTELES Y RESTAURANTES	119.034	701.247	53.865	386.978	870.823	240.740	74.774	681.711	225.516	472.632	7.788	159.434	2.958.264	58.362	24.286	2.375	7.037.829
51.210	TRANSPORTE, ALMACENAMIENTO Y COMUNICACIONES	428.071	3.215.261	339.708	474.760	2.098.017	1.141.530	520.182	2.443.818	308.039	2.132.856	161.249	173.575	11.080.226	251.751	141.813	613	24.911.469
51.211	INTERMEDIACIÓN FINANCIERA	26.359	564.684	138.883	130.244	484.145	237.124	50.196	265.600	16.030	43.211	17.032	5.166	3.164.766	13.910	2.011	354	5.159.715
51.212	ACTIVIDADES INMOBILIARIAS, EMPRESARIALES Y DE ALQUILER	497.013	4.099.777	695.156	1.103.763	3.886.603	621.478	1.169.337	3.619.348	786.194	1.319.019	47.661	135.631	30.694.779	164.364	85.229	831	48.926.183
51.213	ADMINISTRACIÓN PÚBLICA Y DEFENSA; PLANES DE SEGURIDAD SOCIAL, AFILIACIÓN OBLIGATORIA	0	1.071	0	89.568	52.734	13.106	709.316	56.049	56	43.348	0	0	23.018	352.847	0	0	1.341.113
51.214	ENSEÑANZA	184.386	1.065.455	485.867	220.339	2.466.986	2.791.340	296.277	890.298	1.996.621	729.539	0	32.189	11.967.122	546.104	22.234	9.210	23.703.967
51.215	SERVICIOS SOCIALES Y DE SALUD	11.690	136.222	698.420	46.665	345.251	133.628	82.179	127.746	287.765	74.148	0	2.520	5.036.391	11.400	2.305	0	6.996.330
51.216	OTRAS ACTIVIDADES DE SERVICIOS COMUNITARIAS, SOCIALES Y PERSONALES	307.966	2.875.235	1.476.957	1.279.173	1.848.913	1.742.975	787.914	1.620.198	515.454	1.543.337	29.463	248.217	13.467.609	82.787	48.322	1.035	27.875.555
51.217	CONSEJO DE ADMINISTRACIÓN DE EDIFICIOS Y CONDOMINIOS	0	2.012	0	4.315	576	0	303	829	0	0	0	0	10.510	0	0	0	18.545
51.218	ORGANIZACIONES Y ÓRGANOS EXTRATERRITORIALES	0	0	0	0	165.239	0	0	0	0	0	0	0	0	0	0	0	165.239
51.220	TOTALES	6.973.920	31.848.340	9.669.458	10.047.110	23.485.765	12.330.956	7.605.459	29.000.776	8.809.178	14.137.539	626.991	1.664.066	168.288.220	3.164.049	1.818.640	24.748	329.495.215

2.4 CUADRO DE COTIZACIONES, DEPOSITOS NO PAGADOS NI DECLARADOS

51.300 COTIZACIONES, DEPOSITOS NO PAGADOS NI DECLARADOS AL MES DE SEPTIEMBRE DE 2018

NOMBRE DE LA AFP: AFP CUPRUM S.A.
 RUT: 76.240.079-0
 FECHA: 2018-09-30 (Cifras en miles de Pesos)

PERIODO DECLARACIÓN ANTERIOR (Segun Timbre de caja) CODIGO	SALDO INICIAL Y GENERACIÓN	PAGOS DEL MES		ACLARACIONES	SALDO NOMINAL	SALDO ACTUALIZADO	CANTIDAD RESOLUCIONES	CANTIDAD JUICIOS	CANTIDAD EMPLEADORE S	CANTIDAD AFILIADOS
		PREJUDICIAL	JUDICIAL							
51.301 12 meses o más	16.641.535	1.585	8.291	101.340	16.530.319	56.730.723	28.666	23.797	20.426	282.040
51.302 11 meses	392.935	529	0	5.632	386.774	579.310	2.514	1.649	4.668	5.340
51.303 10 meses	395.610	450	200	6.232	388.728	566.454	2.331	1.507	4.647	5.308
51.304 9 meses	403.125	215	0	6.843	396.067	560.395	2.187	1.366	4.699	5.364
51.305 8 meses	411.686	749	0	7.003	403.934	556.379	2.034	1.234	4.753	5.397
51.306 7 meses	418.152	859	236	7.257	409.800	547.985	1.843	1.072	4.770	5.420
51.307 6 meses	424.656	1.313	34	7.090	416.219	541.334	1.668	925	4.813	5.479
51.308 5 meses	420.317	761	35	7.903	411.618	521.026	1.222	513	4.704	5.277
51.309 4 meses	477.542	2.237	35	9.078	466.192	572.624	991	303	5.354	6.036
51.310 3 meses	496.304	2.326	0	10.219	483.759	579.399	811	146	5.527	6.218
51.311 2 meses	525.657	3.451	0	11.264	510.942	595.861	641	8	5.624	6.356
51.312 1 mes	560.837	3.472	0	13.797	543.568	616.732	398	9	5.848	6.646
51.313 mes en curso	621.738	5.118	0	76.239	540.381	595.446	181	2	5.854	6.666
51.320 totales	22.190.094	23.065	8.831	269.897	21.888.301	63.563.668	28.680	23.810	24.204	351.547

0

2.5 CUADRO DE COTIZACIONES, DEPOSITOS Y APORTES NO PAGADOS NI DECLARADOS CLASIFICADOS POR ACTIVIDADES ECONÓMICAS Y REGIONES GEOGRÁFICAS

51.400 CUADRO DE COTIZACIONES, DEPOSITOS Y APORTES NO PAGADOS NI DECLARADOS CLASIFICADOS POR ACTIVIDADES ECONÓMICAS Y REGIONES GEOGRÁFICAS AL MES DE SEPTIEMBRE DE 2018																		
NOMBRE DE LA AFP:		AFP CUPRUM S.A.																
RUT:		76.240.079-0																
FECHA: 2018-09-30		(Cifras en miles de Pesos)																
CLASIFICADOR DE ACTIVIDADES ECONÓMICAS		DISTRIBUCIÓN POR REGIONES GEOGRÁFICAS																
CÓDIGO	UNIDADES PRODUCTIVAS	I	II	III	IV	V	VI	VII	VIII	IX	X	XI	XII	XIII	XIV	XV	XVI	TOTAL
51.401	AGRICULTURA, GANADERÍA, CAZA Y SILVICULTURA	9.034	18.728	15.418	49.605	131.543	154.531	121.527	128.204	41.627	67.905	1.902	4.554	489.041	22.125	1.137	340	1.257.221
51.402	PESCA	1.642	2.981	391	555	10.739	0	17.752	10.528	798	106.364	14.304	3.986	92.982	0	7.173	0	270.195
51.403	EXPLOTACIÓN DE MINAS Y CANTERAS	136.098	236.347	66.288	42.615	14.932	12.369	1.822	11.440	1.602	162	0	1.486	412.125	0	3.661	0	940.947
51.404	INDUSTRIAS MANUFACTURERAS NO METÁLICAS	30.774	234.939	133.589	137.571	226.098	56.442	63.915	231.454	36.037	197.212	7.857	42.170	3.776.374	13.091	4.724	243	5.192.490
51.405	INDUSTRIAS MANUFACTURERAS METÁLICAS	45.887	208.697	52.535	74.269	50.064	54.804	23.772	130.959	28.079	112.433	1.298	13.348	1.692.748	4.571	3.925	28	2.497.417
51.406	SUMINISTRO DE ELECTRICIDAD, GAS Y AGUA	1.446	21.268	0	2.636	67.876	2.719	707	85.457	2.276	8.153	2.347	4.608	101.435	0	1.159	0	302.087
51.407	CONSTRUCCIÓN	253.050	750.410	167.368	177.097	390.149	143.464	128.228	372.721	78.140	189.253	9.702	26.779	3.225.675	10.688	5.891	169	5.928.784
51.408	COMERCIO AL POR MAYOR Y MENOR; REP. VEHICULOS AUTOMOTORES/ENSERES DOMÉSTICOS	304.213	805.081	56.411	227.229	569.261	197.853	162.676	339.898	55.943	276.344	53.319	24.356	7.134.335	40.531	20.932	178	10.268.560
51.409	HOTELES Y RESTAURANTES	53.795	155.023	19.918	52.138	115.210	42.809	40.226	77.839	19.579	45.798	29.106	14.312	713.311	3.357	13.660	0	1.396.081
51.410	TRANSPORTE, ALMACENAMIENTO Y COMUNICACIONES	114.163	370.984	61.029	84.697	237.260	64.672	23.681	122.263	105.101	220.042	33.972	14.493	2.069.283	14.520	17.777	225	3.554.162
51.411	INTERMEDIACIÓN FINANCIERA	21.462	55.273	6.886	41.638	84.546	48.753	14.525	56.678	13.244	34.099	860	3.831	2.428.101	1.702	3.598	60	2.815.256
51.412	ACTIVIDADES INMOBILIARIAS, EMPRESARIALES Y DE ALQUILER	115.930	615.342	81.684	252.622	466.212	195.733	65.814	410.075	83.734	195.119	15.427	12.680	9.580.516	15.928	6.787	448	12.114.051
51.413	ADMINISTRACIÓN PÚBLICA Y DEFENSA; PLANES DE SEGURIDAD SOCIAL, AFILIACIÓN OBLIGATORIA	37.076	12.771	11.621	128.198	136.934	190.540	161.348	100.311	119.609	17.562	5.712	5.266	493.557	19.365	25.608	418	1.465.896
51.414	ENSEÑANZA	31.425	135.111	18.139	28.362	165.780	578.090	59.900	157.632	58.905	62.470	3.472	9.216	844.749	9.726	133	502	2.163.612
51.415	SERVICIOS SOCIALES Y DE SALUD	127.538	144.728	3.126	44.408	142.950	86.685	7.591	138.481	92.797	39.968	0	4.821	973.038	6.458	11.068	162	1.823.819
51.416	OTRAS ACTIVIDADES DE SERVICIOS COMUNITARIAS, SOCIALES Y PERSONALES	186.685	648.322	206.566	305.478	595.366	216.977	159.772	469.608	132.929	197.937	82.082	28.640	8.175.933	41.500	16.354	1.228	11.465.377
51.417	CONSEJO DE ADMINISTRACIÓN DE EDIFICIOS Y CONDOMINIOS	1.727	8.097	0	2.872	3.272	0	0	495	165	0	0	0	63.728	0	0	0	80.356
51.418	ORGANIZACIONES Y ÓRGANOS EXTRATERRITORIALES	0	209	537	0	13.218	0	674	6.839	0	0	0	0	5.880	0	0	0	27.357
51.420	TOTALES	1.471.945	4.424.311	901.506	1.651.990	3.421.410	2.046.441	1.053.930	2.850.882	870.565	1.770.821	261.360	214.546	42.272.811	203.562	143.587	4.001	63.563.668

I

**FONDOS DE PENSIONES CUPRUM
NOTAS A LOS ESTADOS FINANCIEROS
AL 30 DE SEPTIEMBRE DE 2018 Y 2017**

INDICE

CONTENIDO	PAGINA
NOTA 1. ASPECTOS LEGALES DE LOS FONDOS DE PENSIONES	02
NOTA 2. RESUMEN DE CRITERIOS CONTABLES APLICADOS	02
NOTA 3. CAMBIOS CONTABLES	04
NOTA 4. VALORES POR DEPOSITAR Y EN TRANSITO	04
NOTA 5. DIVERSIFICACION DE LA CARTERA DE INVERSIONES	06
NOTA 6. CUSTODIA DE LAS CARTERAS DE INVERSIONES	06
NOTA 7. EXCESOS Y DEFICIT DE INVERSION	08
NOTA 8. CARGOS EN CUENTAS CORRIENTES BANCARIAS	12
NOTA 9. RECAUDACION CLASIFICADA	12
NOTA 10. DESCUADRATURAS MENORES EN PLANILLAS DE RECAUDACION	14
NOTA 11. RECAUDACION POR ACLARAR	14
NOTA 12. TRANSFERENCIAS CON EL ANTIGUO SISTEMA PREVISIONAL	14
NOTA 13. BENEFICIOS	15
NOTA 14. RETIROS DE AHORRO	16
NOTA 15. DIFERENCIAS POR ACLARAR	16
NOTA 16. DEVOLUCION A EMPLEADORES Y AFILIADOS POR PAGOS EN EXCESO	16
NOTA 17. COMISIONES DEVENGADAS	17
NOTA 18. IMPUESTOS RETENIDOS	18
NOTA 19. PROVISION, IMPUESTOS Y OTROS	20
NOTA 20. ENCAJE	20
NOTA 21. CONSIGNACIONES DE EMPLEADORES ENVIADAS POR LOS TRIBUNALES	21
NOTA 22. PATRIMONIO DE LOS FONDOS DE PENSIONES	22
NOTA 23. COTIZACIONES IMPAGAS	26
NOTA 24. VALOR DE LA CUOTA	26
NOTA 25. CHEQUES PROTESTADOS DE COTIZACIONES PARA LOS FONDOS DE PENSIONES	26
NOTA 26. ESTADO DE VARIACION PATRIMONIAL	27
NOTA 27. BONOS DE RECONOCIMIENTO	31
NOTA 28. PRIMAS DEL SEGURO DE INVALIDEZ Y SOBREVIVENCIA	32
NOTA 29. HECHOS POSTERIORES	35
NOTA 30. HECHOS RELEVANTES	35

FONDOS DE PENSIONES CUPRUM
NOTAS EXPLICATIVAS A LOS ESTADOS FINANCIEROS
AL 30 DE SEPTIEMBRE DE 2018 Y 2017
(EN MILES DE PESOS)

NOTA 1. ASPECTOS LEGALES DE LOS FONDOS DE PENSIONES

a) Razón social de la Administradora.

Administradora de Fondos de Pensiones Cuprum S.A.

b) Constitución de la Sociedad Administradora.

La Sociedad Administradora se constituyó con fecha 27 de abril de 1981, según Escritura Pública otorgada con esa fecha ante el notario de Santiago don Samuel Fuchs Brotfeld, cuyo extracto se inscribió a fojas 8137, N° 4625 del Registro de Comercio del Conservador de Bienes Raíces de Santiago correspondiente al año 1981.

c) Resolución e inicio de actividades de la Administradora

Su existencia y estatutos fueron aprobados por resolución de la Superintendencia de Administradoras de Fondos de Pensiones N° E-012/81 de fecha 28 de Abril de 1981, publicándose su extracto en el Diario Oficial del 30 de abril del mismo año.

d) Objeto de la Sociedad Administradora.

El objeto exclusivo de la Sociedad es administrar, en los términos del Decreto Ley N° 3.500 de 1980 y sus modificaciones, los Fondos de Pensiones tipo A, B, C, D y E, y otorgar y administrar las prestaciones y beneficios que establece el mencionado cuerpo legal. Asimismo, éste último les permite a las Administradoras invertir en sociedades que complementen su giro, permitiéndoles constituir Sociedades Anónimas Filiales y Sociedades Anónimas constituidas como Empresas de Depósitos de Valores.

e) Objeto de los Fondos de Pensiones en conformidad al D.L. N° 3.500

Otorgar los beneficios y prestaciones de acuerdo al Decreto Ley N° 3.500 y sus modificaciones.

f) Fusión de los Fondos de Pensiones

Desde la formación de la Administradora, ni ella ni los fondos de pensiones que administra se han fusionado.

g) Fusión de la Administradora

Mediante Resolución N° E-221-2015, emitida con fecha 2 de enero de 2015, la Superintendencia de Pensiones autorizó la fusión de la Administradora de Fondos de Pensiones Argentum S.A. con Administradora de Fondos de Pensiones Cuprum S.A., por incorporación de la segunda a la primera, que la absorbe, pasando la continuadora legal a denominarse "Administradora de Fondos de Pensiones Cuprum S.A.". Dicha Resolución estableció que la fusión ha tenido plenos efectos a contar del 1 de enero de 2015, fecha en que se disolvió la Administradora de Fondos de Pensiones Cuprum S.A., sociedad inscrita en el Registro de Valores de la Superintendencia de Valores y Seguros con el N° 107. La Resolución establece que ella debe publicarse en el Diario Oficial dentro de los 15 días siguientes a la fecha de su dictación

NOTA 2. RESUMEN DE CRITERIOS CONTABLES APLICADOS

a) Generales

Los estados financieros al 30 de septiembre de 2018 y 2017 han sido preparados de acuerdo a las normas impartidas por la Superintendencia de Pensiones, y en lo no regulado por ésta, conforme a lo establecido por la Superintendencia de Valores y Seguros. En aquellas materias no reguladas por los Organismos antes indicados, se aplicará los principios y normas contables generalmente aceptadas en Chile.

b. Período cubierto por los estados financieros

El presente ejercicio para los Fondos A, B, C, D y E, corresponde al período comprendido entre el 1 de enero y el 30 de septiembre de 2018. El ejercicio anterior, con el cual se efectúa la comparación, comprende el período entre el 1 de enero y el 30 de septiembre de 2017, para los mismos fondos.

c. Estados financieros comparativos

Los estados financieros presentados incluyen, además de las cifras al 30 de septiembre de 2018, aquellas correspondientes al 30 de septiembre de 2017 :

d) Valoración de inversiones

- d.1 De acuerdo a lo dispuesto en el artículo 45 del D.L. 3.500 de 1980, los recursos de los Fondos de Pensiones deberán ser invertidos en los siguientes instrumentos financieros:
- a. Títulos emitidos por la Tesorería General de la República o por el Banco Central de Chile, letras de créditos emitidas por los Servicios Regionales y Metropolitano de Vivienda y Urbanismo, Bonos de Reconocimiento emitidos por el Instituto de Normalización Previsional u otras Instituciones de Previsión y otros títulos emitidos o garantizados por el Estado de Chile;
 - b. Depósitos a plazo, bonos y otros títulos representativos de captaciones, emitidos por instituciones financieras;
 - c. Títulos garantizados por instituciones financieras;
 - d. Letras de crédito emitidas por instituciones financieras;
 - e. Bonos de empresas públicas y privadas;
 - f. Bonos de empresas públicas y privadas canjeables por acciones, a que se refiere el artículo 121 de la ley N° 18.045;
 - g. Acciones de sociedades anónimas abiertas;
 - h. Cuotas de fondos de inversión a que se refiere la ley N° 18.815 y cuotas de fondos mutuos regidos por el decreto ley N° 1.328, de 1976;
 - i. Efectos de comercio emitidos por empresas públicas y privadas;
 - j. Títulos de crédito, valores o efectos de comercio, emitidos o garantizados por Estados extranjeros, bancos centrales o entidades bancarias extranjeras o internacionales; acciones y bonos emitidos por empresas extranjeras, y cuotas de participación emitidas por Fondos Mutuos y Fondos de Inversión extranjeros, que se transen habitualmente en los mercados internacionales y que cumplan a lo menos con las características que señale el Régimen de Inversión de los Fondos de Pensiones a que se refiere el inciso vigésimo cuarto del artículo 45 del D.L N° 3.500. A su vez, para efectos de la inversión extranjera, las Administradoras, con los recursos de los Fondos de Pensiones, podrán invertir en títulos representativos de índices de instrumentos financieros, depósitos de corto plazo y en valores extranjeros del título XXIV de la ley N° 18.045 que se transen en un mercado secundario formal nacional; y celebrar contratos de préstamos de activos; todo lo cual se efectuará en conformidad a las condiciones que señale el citado Reglamento. Asimismo, para los efectos antes señalados, podrán invertir en otros valores e instrumentos financieros, realizar operaciones y celebrar contratos de carácter financiero, que autorice la Superintendencia, previo informe del Banco Central de Chile, y bajo las condiciones que establezca el Régimen de Inversión;
 - k. Vehículos para llevar a cabo inversión en activos de capital privado y deuda privada extranjeros, operaciones de coinversión en capital y deuda privada en el extranjero, acciones de sociedades anónimas nacionales cerradas, sociedades por acciones (SpA) nacionales y sociedades en comandita por acciones nacionales, mutuos hipotecarios endosables, bienes raíces nacionales no habitacionales para celebrar contratos de arrendamiento con opción de compra (leasing), participaciones en convenios de créditos (créditos sindicados) y bienes raíces nacionales no habitacionales para renta;
 - l. Bonos emitidos por fondos de inversión regulados por la ley N° 20.712;
 - m. Otros instrumentos de oferta pública, cuyos emisores sean fiscalizados por la Superintendencia de Valores y Seguros o la Superintendencia de Bancos e Instituciones Financieras, según corresponda, que autorice la Superintendencia de Pensiones, previo informe del Banco Central de Chile;
 - n. Operaciones con instrumentos derivados que cumplan con las características señaladas en el inciso duodécimo del artículo 45 del D.L. N° 3.500 y en el Régimen de Inversión; y
 - o. Operaciones o contratos que tengan como objeto el préstamo o mutuo de instrumentos financieros de emisores nacionales, pertenecientes a los Fondos de Pensiones, y que cumplan con las características señaladas mediante norma de carácter general, que dicte la Superintendencia.
- Los recursos de los Fondos de Pensiones Tipo A, B, C, D, y E podrán invertirse en los instrumentos, efectuar las operaciones y celebrar contratos señalados en las letras a. a la o. anteriores.
- d.2 Los instrumentos señalados en el punto d.1) precedente, se valorizarán de acuerdo a las normas vigentes emitidas por la Superintendencia de Pensiones a través de su Circular N° 1.557, o por aquella que la modifique o reemplace.

e. Patrimonio de los Fondos de Pensiones

Cada Fondo de Pensiones es un patrimonio independiente y distinto del patrimonio de la Administradora, el cual está constituido por los valores recaudados en las cuentas de capitalización individual por concepto de cotizaciones previsionales obligatorias y voluntarias (Art. 17 y 20 del D.L. 3.500, respectivamente); y de afiliados voluntarios (Art. 92 J del D.L. N° 3.500), y depósitos convenidos (Art. 20 del D.L. 3.500), los depósitos voluntarios efectuados por dichos afiliados en las cuentas de ahorro voluntario (Art. 21 del D.L. 3.500); los depósitos de ahorro previsional voluntario colectivo (Art. 20 F del D.L. N° 3.500); los aportes de indemnización efectuados por los empleadores en las cuentas de ahorro de indemnización (Art. 7, ley 19.010); los aportes adicionales y contribuciones que deba efectuar la Administradora, en conformidad a lo señalado en el artículo 53 del D.L. 3.500; los Bonos de Reconocimiento y sus complementos que se hubieren hecho efectivos, y la rentabilidad de las inversiones realizadas con los recursos de los Fondos de Pensiones. De estos montos se deducen: las comisiones de la Administradora; las pensiones y otras prestaciones que hubieran sido otorgadas a los afiliados, según lo establecido en el D.L. 3.500, y los retiros efectuados con cargo a las cuentas de capitalización individual de cotizaciones voluntarias, cuentas de ahorro voluntario y a las cuentas de ahorro de indemnización.

NOTA 3. CAMBIOS CONTABLES

Durante el período 2018, no hubo cambios contables respecto al período 2017.

NOTA 4. VALORES POR DEPOSITAR Y EN TRANSITO

a. Valores por depositar

Corresponde al saldo de aquellos valores recibidos con posterioridad al cierre bancario y que deben ser depositados al día siguiente, en las cuentas corrientes bancarias nacionales y extranjeras de los Fondos de Pensiones. Además, se incluyen aquellos valores que a futuro serán cargados en las correspondientes cuentas de activo de los Fondos, según instrucciones impartidas por la Superintendencia.

AL 30 DE SEPTIEMBRE DE 2018

BANCOS DESTINATARIOS	FONDO TIPO A M\$	FONDO TIPO B M\$	FONDO TIPO C M\$	FONDO TIPO D M\$	FONDO TIPO E M\$
Banco Recaudación:					
- Recaudación	0	0	0	0	0
1) Subtotal Banco Recaudación	0	0	0	0	0
Banco Inversiones Nacionales					
- Vencimiento BRP	3.990	189.079	297.614	39.866	121.104
- Dividendo Nacional	12.643	9.414	23.989	9.857	0
- Devolución de comisiones (operaciones)	31	0	0	18	0
- Reintegro pago en exceso (operaciones)	0	0	0	533	0
- Reintegro beneficios(operaciones)	0	0	0	0	16
- Retención 4%	5.513	81.258	783.934	491.322	550.352
2) Subtotal Banco Inversiones Nacionales	22.177	279.751	1.105.537	541.596	671.472
Banco Inversiones extranjeras					
- Dividendo US4655621062	1.080	908	2.261	630	1.040
- Dividendo US4642878049	116.413	124.382	121	0	0
- Dividendo US9229083632	944.725	525.632	395.118	105.789	182.999
- Dividendo US4642871010	0	11.036	0	0	7.482
- Dividendo US9220404076	0	144	0	0	0
- Dividendo US46432f3881	37.645	26.301	45.182	0	0
3) Subtotal Banco Inversiones Extranjeras	1.099.863	688.403	442.682	106.419	191.521
4) Subtotal Banco Inversiones	1.122.040	968.154	1.548.219	648.015	862.993
Banco Retiros de Ahorro Voluntario					
5) Subtotal Banco Retiros de Ahorro Voluntario	0	0	0	0	0
Banco Retiros de Ahorro de indemnización					
6) Subtotal Banco Retiros de Ahorro de Indemnización	0	0	0	0	0
7) Subtotal Banco Retiros de Ahorro	0	0	0	0	0
Banco Pago de Beneficios					
8) Subtotal Banco Pago de Beneficios	0	0	0	0	0
Banco Pago de Ahorro Previsional Voluntario					
9) Subtotal Banco Pago de Ahorro Previsional Voluntario	0	0	0	0	0
Otros valores por depositar					
10) Subtotal Otros valores por depositar	0	0	0	0	0
11) Total valores por depositar	1.122.040	968.154	1.548.219	648.015	862.993

AL 30 DE SEPTIEMBRE DE 2017

BANCOS DESTINATARIOS	FONDO TIPO A M\$	FONDO TIPO B M\$	FONDO TIPO C M\$	FONDO TIPO D M\$	FONDO TIPO E M\$
Banco Recaudación:					
- Recaudación	0	0	0	0	0
1) Subtotal Banco Recaudación	0	0	0	0	0
Banco Inversiones Nacionales					
- Vencimiento BRP	261.375	58.750	596.574	586.418	134.056
- Dividendo Nacional	20.155	10.698	15.256	2.947	0
- Reintegro de beneficios	0	0	33	0	0
- Retención 4%	7.974	131.932	863.375	582.335	1.138.681
2) Subtotal Banco Inversiones Nacionales	289.504	201.380	1.475.238	1.171.700	1.272.737
Banco Inversiones extranjeras					
- Dividendo US7395A1043	7.028	4.216	0	1.405	0
- Dividendo US78462F1030	0	80.271			110.425
3) Subtotal Banco Inversiones Extranjeras	7.028	84.487	0	1.405	110.425
4) Subtotal Banco Inversiones	296.532	285.867	1.475.238	1.173.105	1.383.162
Banco Retiros de Ahorro Voluntario					
5) Subtotal Banco Retiros de Ahorro Voluntario	0	0	0	0	0
Banco Retiros de Ahorro de indemnización					
6) Subtotal Banco Retiros de Ahorro de Indemnización	0	0	0	0	0
7) Subtotal Banco Retiros de Ahorro	0	0	0	0	0
Banco Pago de Beneficios					
8) Subtotal Banco Pago de Beneficios	0	0	0	0	0
Banco Pago de Ahorro Previsional Voluntario					
9) Subtotal Banco Pago de Ahorro Previsional Voluntario	0	0	0	0	0
Otros valores por depositar					
10) Subtotal Otros valores por depositar	0	0	0	0	0
11) Total valores por depositar	296.532	285.867	1.475.238	1.173.105	1.383.162

b. Valores en tránsito

Corresponde a los valores remesados al y desde el extranjero, que aún no han sido depositados en una cuenta corriente de "Banco Inversiones Extranjeras" o "Banco Inversiones Nacionales", según corresponda.

Al 30 de septiembre de 2018 y 2017 no se presentan valores en tránsito.

c. Garantías entregadas por los Fondos de Pensiones

Corresponde a la garantía enterada en efectivo por operaciones con instrumentos derivados.

Garantías enteradas por fondos de pensiones	Fondos de pensiones				
	Tipo A	Tipo B	Tipo C	Tipo D	Tipo E
Garantías entregadas en efectivo a cámaras de compensación					
Garantías entregadas en efectivo a contrapartes distintas de cámara de compensación	3.578.232	2.491.183	4.358.412	728.632	1.576.847
Total garantías enteradas por Fondos de Pensiones	3.578.232	2.491.183	4.358.412	728.632	1.576.847

NOTA 5. DIVERSIFICACION DE LOS ACTIVOS DE LOS FONDOS DE PENSIONES

a. Política de Inversiones

La Política de Inversiones y de Solución de Conflictos de Interés de AFP Cuprum para los Fondos de Pensiones se encuentra disponible en nuestra página web, (www.cuprum.cl) y en todas nuestras agencias y sucursales a lo largo del país, se informa en los paneles, de dichas agencias, que un ejemplar de la citada Política de Inversiones y del Programa para su implementación, se encuentra disponible para su consulta.

b. Diversificación de la Cartera

La diversificación de los activos de cada Fondo de Pensiones al 30.09.2018, es la siguiente:

Instrumentos Financieros	Fondo A		FONDO B		Fondo C		FONDO D		Fondo E		TOTAL	
	MM\$	% Fondo	MM\$	% Fondo	MM\$	% Fondo	MM\$	% Fondo	MM\$	% Fondo	MM\$	% Fondo
INVERSION NACIONAL TOTAL	1.141.629	21,61	1.521.936	39,46	4.852.634	55,16	2.366.330	70,28	4.183.478	91,53	14.065.007	54,35
RENDA VARIABLE TRADICIONAL	930.411	17,62	609.885	15,79	1.035.086	11,79	181.577	5,41	115.571	2,53	2.872.530	11,10
Acciones	720.798	13,65	492.701	12,75	826.293	9,42	144.387	4,31	115.571	2,53	2.299.750	8,89
Cuotas de Fondos mutuos y de Inversión	209.613	3,97	117.184	3,04	208.793	2,37	37.190	1,10	-	0,00	572.780	2,21
RENDA FIJA	223.345	4,22	922.036	23,93	3.834.554	43,56	2.184.260	64,85	4.063.198	89,90	11.227.393	43,38
Instrumentos Banco Central	1.813	0,03	49.383	1,28	356.644	4,05	289.003	8,58	374.923	8,20	1.071.765	4,14
Instrumentos Tesorería	5.454	0,10	153.008	3,97	1.350.560	15,35	807.915	23,99	1.358.653	29,73	3.675.590	14,20
Bonos de Reconocimiento y bonos MINVU	4.289	0,08	2.906	0,08	8.054	0,09	1.839	0,05	12.936	0,28	30.024	0,12
Bonos de Empresas y Efectos de Comercio	28.387	0,54	106.893	2,77	424.876	4,83	285.366	8,47	485.509	10,62	1.330.951	5,14
Bonos Bancarios	78.708	1,49	354.729	9,20	1.405.810	15,97	670.430	19,91	1.249.451	27,34	3.759.228	14,53
Letras Hipotecarias	4.867	0,09	9.012	0,23	69.637	0,79	8.890	0,26	16.533	0,36	108.939	0,42
Depósitos a Plazo	48.896	0,93	169.905	4,41	156.115	1,77	73.398	2,18	542.556	11,87	990.870	3,83
Cuotas de Fondos Mutuos y Bonos y Cuotas de Fondos de Inversión	48.131	0,91	75.050	1,95	59.090	0,67	46.014	1,37	2.713	0,06	230.998	0,89
Disponible	2.800	0,05	1.350	0,04	3.568	0,04	1.385	0,04	19.924	0,44	29.027,00	0,11
ACTIVOS ALTERNATIVOS	-	0,00	-	0,00	-	0,00	-	0,00	-	0,00	-	0,00
DERIVADOS	-13.020	-0,25	-10.925	-0,28	-21.269	-0,24	-1.505	-0,04	2.675	0,06	-44.044	-0,17
OTROS NACIONALES	893	0,02	940	0,02	4.263	0,05	1.998	0,06	2.034	0,04	10.128	0,04
INVERSION EXTRANJERA TOTAL	4.143.190	78,39	2.335.136	60,54	3.948.128	44,86	1.001.330	29,72	387.174	8,47	11.814.958	45,65
RENDA VARIABLE TRADICIONAL	3.271.613	61,90	1.677.031	43,48	2.458.674	27,94	474.989	14,10	103.159	2,26	7.985.466	30,85
Fondos Mutuos	2.380.878	45,05	1.257.670	32,61	2.016.983	22,92	337.215	10,01	16.909	0,37	6.009.655	23,22
Otros	890.735	16,85	419.361	10,87	441.691	5,02	137.774	4,09	86.250	1,89	1.975.811	7,63
RENDA FIJA	866.188	16,39	654.795	16,98	1.481.997	16,84	525.518	15,60	281.666	6,16	3.810.164	14,72
DERIVADOS	711	0,01	130	0,00	2.656	0,03	-12	0,00	581	0,01	4.056	0,02
OTROS EXTRANJEROS	4.678	0,09	3.180	0,08	4.801	0,05	835	0,02	1.768	0,04	15.262	0,06
ACTIVOS ALTERNATIVOS	-	0,00	-	0,00	-	0,00	-	0,00	-	0,00	-	0,00
TOTAL CARTERA DE INVERSIONES	5.284.819	100,00	3.857.072	100,00	8.800.762	100,02	3.367.660	100,00	4.570.652	100,00	25.880.965	100,00
SUB TOTAL RENTA VARIABLE	4.202.024	79,52	2.286.916	59,27	3.493.760	39,73	656.566	19,51	218.730	4,79	10.857.996	41,95
SUB TOTAL RENTA FIJA	1.089.533	20,61	1.576.831	40,91	5.316.551	60,40	2.709.778	80,45	4.344.864	95,06	15.037.557	58,10
SUB TOTAL FORWARDS	-12.309	-0,24	-10.795	-0,28	-18.613	-0,21	-1.517	-0,04	3.256	0,07	-39.878	-0,15
SUB TOTAL OTROS	5.571	0,11	4.120	0,10	9.064	0,10	2.833	0,08	3.802	0,08	25.390	0,10
TOTAL ACTIVOS DE LOS FONDOS DE PENSIONES	5.284.819	100,00	3.857.072	100,00	8.800.762	100,02	3.367.660	100,00	4.570.652	100,00	25.880.965	100,00

NOTA 6. CUSTODIA DE LAS CARTERAS DE INVERSIONES

De acuerdo a lo establecido en el artículo 44 del D.L. N° 3.500 de 1980, la Administradora deberá mantener en todo momento en custodia del Banco Central de Chile, en las instituciones extranjeras que éste autorice para el caso de las inversiones de la letra j) del Artículo 45 del D.L. 3.500 y en las empresas de depósito de valores a que se refiere la ley N° 18.876, títulos representativos de a lo menos el 98% del valor de cada uno de los Fondos de Pensiones y de los Encajes respectivos.

Dando cumplimiento a la citada norma, en el siguiente cuadro se pueden apreciar los montos custodiados en instituciones autorizadas al 30 de septiembre de 2018, así como también el valor de los restantes instrumentos u operaciones que conforman la cartera de inversiones:

AL 30 DE SEPTIEMBRE DE 2018

INSTITUCIONES	FONDO TIPO A			FONDO TIPO B			FONDO TIPO C			FONDO TIPO D			FONDO TIPO E		
	M\$	%(1)	%(2)	M\$	%(1)	%(2)	M\$	%(1)	%(2)	M\$	%(1)	%(2)	M\$	%(1)	%(2)
Depósito Central de Valores	1.279.470.514	23,59	24,24	1.620.868.494	41,44	42,07	5.072.407.558	57,22	57,70	2.436.480.277	72,64	72,41	4.166.035.157	94,20	95,22
Títulos en custodia extranjero Brown Brothers Harriman & Co.	3.996.502.278	73,69	75,70	2.229.454.701	57,00	57,86	3.709.520.713	41,84	42,19	925.053.088	27,58	27,49	377.825.538	8,54	8,27
Monto total custodiado	5.275.972.792	97,28	99,94	3.850.323.195	98,45	99,93	8.781.928.271	99,06	99,89	3.361.533.365	100,22	99,90	4.543.860.695	102,74	99,50
Títulos en Bóveda Local AFP	0	0,00	0,00	0	0,00	0,00	0	0,00	0,00	0	0,00	0,00	0	0,00	0,00
Títulos en Extranjero BOFA y Citibank	10.447	0,00	0,00	155.782	0,00	0,00	90.151	0,00	0,00	555.288	0,02	0,02	683.081	0,02	0,01
Títulos en préstamo de emisores nacionales	0	0,00	0,00	0	0,00	0,00	0	0,00	0,00	0	0,00	0,00	0	0,00	0,00
Títulos en préstamo de emisores extranjeros	0	0,00	0,00	0	0,00	0,00	0	0,00	0,00	0	0,00	0,00	0	0,00	0,00
Títulos nacionales entregados en garantía	0	0,00	0,00	0	0,00	0,00	0	0,00	0,00	0	0,00	0,00	0	0,00	0,00
Títulos extranjeros entregados en garantía	0	0,00	0,00	0	0,00	0,00	0	0,00	0,00	0	0,00	0,00	0	0,00	0,00
Instrumentos u operaciones no susceptibles de ser custodiados	3.264.870	0,06	0,06	2.473.630	0,06	0,06	9.678.979	0,11	0,11	2.738.844	0,08	0,08	22.306.795	0,50	0,49
TOTAL CARTERA DE INVERSIONES	5.279.248.109	97,34	100,00	3.852.952.607	98,51	100,00	8.791.697.401	99,17	100,00	3.364.827.497	100,31	100,00	4.566.850.571	103,26	100,00

(1) Corresponde al porcentaje con respecto al Fondo de Pensiones y Encaje del día anteprecedente a la fecha del cierre.

(2) Corresponde al porcentaje con respecto al valor de la cartera de instrumentos financieros al 30 de septiembre de 2018.

AL 30 DE SEPTIEMBRE DE 2017

INSTITUCIONES	FONDO TIPO A			FONDO TIPO B			FONDO TIPO C			FONDO TIPO D			FONDO TIPO E		
	M\$	%(1)	%(2)	M\$	%(1)	%(2)	M\$	%(1)	%(2)	M\$	%(1)	%(2)	M\$	%(1)	%(2)
Depósito Central de Valores	1.389.185.540	30,43	30,30	1.627.699.998	48,34	48,04	5.084.017.965	60,07	59,95	2.538.076.278	74,92	74,47	4.821.393.961	91,43	91,55
Títulos en custodia extranjero Brown Brothers Harriman & Co.	3.195.965.484	70,02	69,70	1.758.063.711	52,21	51,89	3.394.988.605	40,11	40,03	869.522.598	25,67	25,51	442.435.336	8,39	8,40
Monto total custodiado	4.585.151.024	100,45	100,00	3.385.763.709	100,55	99,92	8.479.006.570	100,18	99,98	3.407.598.876	100,58	99,99	5.263.829.297	99,82	99,95
Títulos en Bóveda Local AFP	0	0,00	0,00	0	0,00	0,00	0	0,00	0,00	0	0,00	0,00	0	0,00	0,00
Títulos en Extranjero BOFA y Citibank	16.534	0,00	0,00	330.209	0,01	0,01	342.009	0,00	0,00	18.299	0,00	0,00	1.289.232	0,02	0,02
Títulos en préstamo de emisores nacionales	0	0,00	0,00	0	0,00	0,00	0	0,00	0,00	0	0,00	0,00	0	0,00	0,00
Títulos en préstamo de emisores extranjeros	0	0,00	0,00	0	0,00	0,00	0	0,00	0,00	0	0,00	0,00	0	0,00	0,00
Títulos nacionales entregados en garantía	0	0,00	0,00	0	0,00	0,00	0	0,00	0,00	0	0,00	0,00	0	0,00	0,00
Títulos extranjeros entregados en garantía	0	0,00	0,00	0	0,00	0,00	0	0,00	0,00	0	0,00	0,00	0	0,00	0,00
Instrumentos u operaciones no susceptibles de ser custodiados	136.441	0,00	0,00	2.246.837	0,07	0,07	1.473.143	0,02	0,02	451.436	0,01	0,01	1.523.937	0,03	0,03
TOTAL CARTERA DE INVERSIONES	4.585.303.999	100,46	100,00	3.388.340.755	100,62	100,00	8.480.821.722	100,20	100,00	3.408.068.611	100,60	100,00	5.266.642.466	99,88	100,00

(1) Corresponde al porcentaje con respecto al Fondo de Pensiones y Encaje del día anteprecedente a la fecha del cierre.

(2) Corresponde al porcentaje con respecto al valor de la cartera de instrumentos financieros al 30 de septiembre de 2017.

Custodia de Instrumentos Financieros	FONDO TIPO A M\$	FONDO TIPO B M\$	FONDO TIPO C M\$	FONDO TIPO D M\$	FONDO TIPO E M\$
Instrumentos susceptibles de ser custodiados (M\$)	5.275.983.239	3.850.478.977	8.782.018.422	3.362.088.653	4.544.543.776
Total monto custodiado (M\$)	5.275.983.239	3.850.478.977	8.782.018.422	3.362.088.653	4.544.543.776
% total custodiado	100,00%	100,00%	100,00%	100,00%	100,00%
Requisito legal	98,00%	98,00%	98,00%	98,00%	98,00%
Superávit (Déficit) de custodia en %	2,00%	2,00%	2,00%	2,00%	2,00%

NOTA 7. EXCESOS Y DEFICIT DE INVERSION

A. Excesos de inversión

Corresponde al monto de las inversiones de los Fondos de Pensiones en instituciones financieras, empresas, instituciones estatales, derivados nacionales, instituciones extranjeras, derivados extranjeros, operaciones de préstamo o mutuo de instrumentos nacionales y operaciones de préstamo o mutuos de instrumentos extranjeros valorizados a la fecha del informe según las normas vigentes, que excedan los límites de diversificación establecidos en el D.L. N° 3.500 de 1980, el Régimen de Inversión de los Fondos de Pensiones o en los Acuerdos del Banco Central de Chile.

Estos excesos deberán eliminarse en conformidad a lo establecido en el D.L. N° 3.500 y en el Régimen de Inversión de los Fondos de Pensiones.

a. Excesos por Instrumento

Al 30 de Septiembre 2017

FONDO C

Excesos Estructurales

Tipo de Instrumento	Monto de Exceso de Inversión M\$	% Respecto del Valor del Fondo de Pensiones	Fecha en que se originó el exceso	Origen del Exceso
EXCESO RENTA VARIABLE (*)				
ACC	11.671.719	0,14%	18-07-2017	Por efecto de valorización, se sobrepasa el límite del 40 % permitido para inversión Renta Variable.
CFIV	5.113.455	0,06%	18-07-2017	
CFMV	4.076	0,00%	18-07-2017	
CMEV	22.400.402	0,26%	18-07-2017	
ETFA	5.758.482	0,07%	18-07-2017	
TOTAL RENTA VARIABLE	44.948.134	0,53%		

FONDO D

Excesos Estructurales

Tipo de Instrumento	Monto de Exceso de Inversión M\$	% Respecto del Valor del Fondo de Pensiones	Fecha en que se originó el exceso	Origen del Exceso
EXCESO RENTA VARIABLE (*)				
ACC	788.915	0,02%	03-08-2017	Por efecto de valorización, se sobrepasa el límite del 20 % permitido para inversión Renta
CFIV	501.935	0,01%	03-08-2017	
CMEV	1.586.213	0,05%	03-08-2017	
ETFA	442.199	0,01%	03-08-2017	
TOTAL RENTA VARIABLE	3.319.262	0,10%		

**Excesos en Instrumentos clasificados en Categoría Restringida
FONDO C**
Excesos en Instrumentos clasificados en Categoría Restringida

Directo / Indirecto	Tipo de Instrumento	Monto en Exceso M\$	% Respecto del Valor del Fondo	Fecha en que se originó el exceso	Origen del Exceso
DIRECTO	ACC	72.598	0,00%	29-09-2017	A
	BEE	15.873	0,00%	29-09-2017	A
	CFID	128.568	0,00%	29-09-2017	A
	CFIV	331.216	0,00%	29-09-2017	A
	CFIV	1.988.195	0,02%	29-09-2017	A
	CFMD	46.300	0,00%	29-09-2017	A
	CMED	328.234	0,00%	29-09-2017	A
	CMEV	401.905	0,00%	29-09-2017	A
TOTAL DIRECTO		3.312.889	0,04%		
INDIRECTO	ACC	10.903	0,00%	29-09-2017	A
	ADR	225	0,00%	29-09-2017	A
	AEE	849.107	0,01%	29-09-2017	A
	BCE	75.534	0,00%	29-09-2017	A
	BEE	6.637.788	0,08%	29-09-2017	A
	BEF	1.132	0,00%	29-09-2017	A
	BME	116.079	0,00%	29-09-2017	A
	BSE	138.576	0,00%	29-09-2017	A
	CMED	103.451	0,00%	29-09-2017	A
	DEB	69.458	0,00%	29-09-2017	A
	EBC	1.381.590	0,02%	29-09-2017	A
	ECE	2.339	0,00%	29-09-2017	A
	ELN	7.123	0,00%	29-09-2017	A
	ETFB	11.191	0,00%	29-09-2017	A
	OVN	185	0,00%	29-09-2017	A
	TBE	1.006.274	0,01%	29-09-2017	A
TBI	17.513	0,00%	29-09-2017	A	
TOTAL INDIRECTO		10.428.468	0,12%		
TOTAL RESTRINGIDO		13.741.357	0,26%		

FONDO D
Excesos en Instrumentos clasificados en Categoría Restringida

Directo / Indirecto	Tipo de Instrumento	Monto en Exceso M\$	% Respecto del Valor del Fondo	Fecha en que se originó el exceso	Origen del Exceso
DIRECTO	ACC	8.044	0,00%	15-09-2017	A
	BEE		0,00%	15-09-2017	A
	CFID	53.842	0,00%	15-09-2017	A
	CFIV	103.769	0,00%	15-09-2017	A
	CFIV	639.379	0,02%	15-09-2017	A
	CFMD	-	0,00%	15-09-2017	A
	CMED	42.856	0,00%	15-09-2017	A
	CMEV	89.658	0,00%	15-09-2017	A
TOTAL DIRECTO		937.548	0,03%		
INDIRECTO	ACC	-	0,00%	15-09-2017	A
	ADR	59	0,00%	15-09-2017	A
	AEE	184.281	0,01%	15-09-2017	A
	BCE	22.826	0,00%	15-09-2017	A
	BEE	1.824.318	0,05%	15-09-2017	A
	BEF	110	0,00%	15-09-2017	A
	BME	28.878	0,00%	15-09-2017	A
	BSE	17.415	0,00%	15-09-2017	A
	CMED	32.608	0,00%	15-09-2017	A
	DEB	15.381	0,00%	15-09-2017	A
	EBC	398.677	0,01%	15-09-2017	A
	ECE	947	0,00%	15-09-2017	A
	ELN	929	0,00%	15-09-2017	A
	ETFB	4.037	0,00%	15-09-2017	A
	OVN	21	0,00%	15-09-2017	A
	TBE	240.540	0,01%	15-09-2017	A
TBI	5.509	0,00%	15-09-2017	A	
TOTAL INDIRECTO		2.776.536	0,05%		
TOTAL RESTRINGIDO		3.714.084	0,07%		

A. Exceso generado por valorización de los instrumentos que componen esta categoría. Fecha regularización 14-10-2017

FONDO E

Excesos en Instrumentos clasificados en Categoría Restringida

Directo / Indirecto	Tipo de Instrumento	Monto en Exceso M\$	% Respecto del Valor del Fondo	Fecha en que se originó el exceso	Origen del Exceso
DIRECTO					
TOTAL DIRECTO					
INDIRECTO	CIEV	27.671	0,00%	15-05-2016	A
TOTAL INDIRECTO		27.671	0,00%		
TOTAL RESTRINGIDO		27.671	0,00%		

A. Subyacentes desaprobados en vehículos de renta variable. El vehículo es LU0050381036, el que contiene dos fondos categoría CIEV
Fecha en que expira el plazo máximo para regularización es 23-12-2018

b Excesos por Emisor.

Al 30 de Septiembre 2018

FONDO A

Emisor	Tipo de Instrumento	Nemotécnico	Monto de Exceso de Inversión M\$	% Respecto del Valor del Fondo de Pensiones	% Suscrito al momento de generarse el exceso	% Suscrito a la fecha de los estados financieros	Monto del Exceso a enajenar M\$	Fecha origen del exceso	Fecha de origen del exceso a enajenar	Fecha de expiración plazo de regularización	Origen del Exceso
VARIOS FONDOS DE INVERSIÓN	CFIV,CFID,PFI		161,323,977	3.06%			161,323,977	15/05/2018	15/05/2018	Sin Plazo Regularización	A
SUBTOTAL SOC ANÓNIMAS			161,323,977	3.06%							
SUBTOTAL EXTRANJERO											
TOTAL EXCESOS POR EMISOR			161,323,977	3.06%							

A. Debido a la entrada en vigencia de la nueva normativa de activos alternativos y no contar con política de gestión de riesgo para este tipo de instrumentos.
No existe plazo de regularización para este tipo de exceso.

FONDO B

Emisor	Tipo de Instrumento	Nemotécnico	Monto de Exceso de Inversión M\$	% Respecto del Valor del Fondo de Pensiones	% Suscrito al momento de generarse el exceso	% Suscrito a la fecha de los estados financieros	Monto del Exceso a enajenar M\$	Fecha origen del exceso	Fecha de origen del exceso a enajenar	Fecha de expiración plazo de regularización	Origen del Exceso
VARIOS FONDOS DE INVERSIÓN	CFIV,CFID,PFI		121,613,486	3.16%			121,613,486	15/05/2018	15/05/2018	Sin Plazo Regularización	A
SUBTOTAL SOC ANÓNIMAS			121,613,486	3.16%							
SUBTOTAL EXTRANJERO											
TOTAL EXCESOS POR EMISOR			121,613,486	3.16%							

A. Debido a la entrada en vigencia de la nueva normativa de activos alternativos y no contar con política de gestión de riesgo para este tipo de instrumentos.
No existe plazo de regularización para este tipo de exceso.

FONDO C

Emisor	Tipo de Instrumento	Nemotécnico	Monto de Exceso de Inversión M\$	% Respecto del Valor del Fondo de Pensiones	% Suscrito al momento de generarse el exceso	% Suscrito a la fecha de los estados financieros	Monto del Exceso a enajenar M\$	Fecha origen del exceso	Fecha de origen del exceso a enajenar	Fecha de expiración plazo de regularización	Origen del Exceso
VARIOS FONDOS DE INVERSIÓN	CFIV,CFID,PFI		228,035,577	2.59%			228,035,577	15/05/2018	15/05/2018	Sin Plazo Regularización	A
SUBTOTAL SOC ANÓNIMAS			228,035,577	2.59%							
SUBTOTAL EXTRANJERO											
TOTAL EXCESOS POR EMISOR			228,035,577	2.59%							

A. Debido a la entrada en vigencia de la nueva normativa de activos alternativos y no contar con política de gestión de riesgo para este tipo de instrumentos.
No existe plazo de regularización para este tipo de exceso.

FONDO D

Emisor	Tipo de Instrumento	Nemotécnico	Monto de Exceso de Inversión M\$	% Respecto del Valor del Fondo de Pensiones	% Suscrito al momento de generarse el exceso	% Suscrito a la fecha de los estados financieros	Monto del Exceso a enajenar M\$	Fecha origen del exceso	Fecha de origen del exceso a enajenar	Fecha de expiración plazo de regularización	Origen del Exceso
VARIOS FONDOS DE INVERSIÓN	CFIV,CFID,PF1		69,993,657	2.08%			69,993,657	15/05/2018	15/05/2018	Sin Plazo Regularización	A
SUBTOTAL SOC ANÓNIMAS			69,993,657	2.08%							
SUBTOTAL EXTRANJERO											
TOTAL EXCESOS POR EMISOR			69,993,657	2.08%							

A. Debido a la entrada en vigencia de la nueva normativa de activos alternativos y no contar con política de gestión de riesgo para este tipo de instrumentos. No existe plazo de regularización para este tipo de exceso.

Al 30 de Septiembre 2017 no existen excesos por emisor

c. Excesos de inversión en instrumentos por inversión conjuntas de todos los Fondos de Pensiones de la Administradora.

Al 30 de septiembre de 2018 y 2017, no se registran.

d. Excesos por emisor por inversión en forma conjunta de todos los Fondos de Pensiones de una misma Administradora.

Al 30 de septiembre de 2018 y 2017, no se registran.

e. Excesos por instrumento o emisor en operaciones con instrumentos derivados.

Al 30 de Septiembre 2018

FONDO E

Emisor	Monto de Exceso de Inversión MM\$	% Respecto del Valor del Fondo de Pensiones	Fecha origen del exceso	Fecha de expiración plazo de enajenación	Origen del Exceso	% Suscrito a la fecha de los estados financieros
SCOTIABANK CHILE	161,713	3.54%	03/09/2018	02/09/2019	A	
TOTAL EXCESOS POR EMISOR	161,713	3.54%				

A. Se produce exceso debido a la fusión entre Bancos BBVA Y SCOTIABANK

Al 30 de Septiembre de 2017 no se registran

B. Déficit de inversión

Corresponde al déficit de inversión de los Fondos de Pensiones en instrumentos de renta variable a la fecha de los estados financieros, de acuerdo a los límites mínimos establecidos en el Régimen de Inversión de los Fondos de Pensiones.

Este déficit deberá eliminarse en conformidad a lo establecido en el Régimen de Inversión de los Fondos de Pensiones.

Al 30 de septiembre de 2018 y 2017 no existe déficit en instrumentos de Renta Variables, en los Fondos de Pensiones A, B, C, D y E.

C. Cuadro Conciliatorio

Al 30 de septiembre de 2018

Tipo de Exceso	Fondo A		Fondo B		Fondo C		Fondo D		Fondo E	
	M\$	%	M\$	%	M\$	%	M\$	%	M\$	%
Excesos por Emisor										
- Renta Fija Nacional	89.442	0,00%	110.147	0,00%	305.056	0,00%	152.288	0,00%	161.712.505	3,54%
- Renta Fija Extranjera	4.247.830	0,08%	3.903.466	0,10%	10.226.966	0,12%	4.730.658	0,14%	0	0,00%
- Renta Variable Nacional	17.415.152	0,33%	21.329.266	0,55%	46.526.139	0,53%	7.370.498	0,22%	0	0,00%
- Renta Variable Extranjera	73.402.641	1,39%	50.148.432	1,30%	84.806.737	0,96%	26.539.215	0,79%	0	0,00%
- Activos Alternativos	0	0,00%	0	0,00%	0	0,00%	0	0,00%	0	0,00%
Subtotal Excesos por Emisor	95.155.064	1,80%	75.491.310	1,95%	141.864.898	1,61%	38.792.659	1,15%	161.712.505	3,54%
Excesos Renta Variable										
- Renta Variable Nacional	0	0,00%	0	0,00%	0	0,00%	0	0,00%	0	0,00%
- Renta Variable Extranjera	0	0,00%	0	0,00%	0	0,00%	0	0,00%	0	0,00%
Subtotal Excesos Renta Variable	0	0,00%	0	0,00%	0	0,00%	0	0,00%	0	0,00%
Excesos Activos Alternativos	0	0,00%	0	0,00%	0	0,00%	0	0,00%	0	0,00%
Excesos inversión en el Extranjero										
- Renta Fija Extranjera	0	0,00%	0	0,00%	0	0,00%	0	0,00%	0	0,00%
- Renta Variable Extranjera	0	0,00%	0	0,00%	0	0,00%	0	0,00%	0	0,00%

Al 30 de septiembre de 2017

Tipo de Exceso	Fondo A		Fondo B		Fondo C		Fondo D		Fondo E	
	M\$	%	M\$	%	M\$	%	M\$	%	M\$	%
Excesos por Emisor										
-Renta Fija Nacional	0	0,00%	0	0,00%	0	0,00%	0	0,00%	0	0,00%
-Renta Fija Extranjera	0	0,00%	0	0,00%	0	0,00%	0	0,00%	0	0,00%
-Renta Variable Nacional	0	0,00%	0	0,00%	0	0,00%	0	0,00%	0	0,00%
-Renta Variable Extranjera	0	0,00%	0	0,00%	0	0,00%	0	0,00%	0	0,00%
Subtotal Excesos por Emisor	0	0,00%	0	0,00%	0	0,00%	0	0,00%	0	0,00%
Excesos Renta Variable										
-Renta Variable Nacional	0	0,00%	0	0,00%	13.312.410	0,16%	703.789	0,02%	0	0,00%
-Renta Variable Extranjera	0	0,00%	0	0,00%	31.989.613	0,38%	2.701.658	0,08%	0	0,00%
Subtotal Excesos Renta Variable	0	0,00%	0	0,00%	45.302.023	0,54%	3.405.447	0,10%	0	0,00%
Excesos Inversión en el Extranjero										
-Renta Fija Extranjera	0	0,00%	0	0,00%	8.530.841	0,10%	2.340.948	0,07%	0	0,00%
-Renta Variable Extranjera	0	0,00%	0	0,00%	1.226.858	0,01%	267.879	0,01%	27.671	0,00%
Subtotal Excesos Inversión en el Extranjero	0	0,00%	0	0,00%	9.757.699	0,11%	2.608.827	0,08%	27.671	0,00%
Total Excesos de Inversión	0	0,00%	0	0,00%	55.059.722	0,65%	6.014.274	0,18%	27.671	0,00%

NOTA 8. CARGOS EN CUENTAS CORRIENTES BANCARIAS

El saldo de esta cuenta de activo transitorio de los Fondos de Pensiones representa los cargos efectuados en las cartolas de las cuentas bancarias, que no corresponden a cheques emitidos por los Fondos y que se encuentran pendientes de aclaración o pago por parte de la Administradora.

AL 30 DE SEPTIEMBRE DE 2018

	FONDO TIPO A M\$	FONDO TIPO B M\$	FONDO TIPO C M\$	FONDO TIPO D M\$	FONDO TIPO E M\$
Cargos banco recaudación	0	2	0	0	0
Cargos banco inversiones nacionales	0	0	0	0	0
Cargos banco inversiones extranjeras	0	0	0	0	0
Cargos banco retiros de ahorro voluntario	0	0	0	0	0
Cargos banco retiros de ahorro de indemnización	0	0	0	0	0
Cargos banco pago de beneficios	0	0	0	0	0
Cargos banco pago de ahorro previsional voluntario	0	0	0	0	0
Total Cargos Bancarios	0	2	0	0	0

AL 30 DE SEPTIEMBRE DE 2017

	FONDO TIPO A M\$	FONDO TIPO B M\$	FONDO TIPO C M\$	FONDO TIPO D M\$	FONDO TIPO E M\$
Cargos banco recaudación	0	0	0	0	0
Cargos banco inversiones nacionales	0	0	0	0	0
Cargos banco inversiones extranjeras	0	0	0	0	0
Cargos banco retiros de ahorro voluntario	0	0	0	0	0
Cargos banco retiros de ahorro de indemnización	0	0	0	0	0
Cargos banco pago de beneficios	0	0	0	0	0
Cargos banco pago de ahorro previsional voluntario	0	0	0	0	0
Total Cargos Bancarios	0	0	0	0	0

NOTA 9. RECAUDACION CLASIFICADA

El saldo de la cuenta "Recaudación clasificada" corresponde a la recaudación destinada al patrimonio de los Fondos de Pensiones, respecto de la cual se haya recibido documentación de respaldo y comprobantes de depósito bancario en forma completa y correcta, que aún no se traspasa a la cuenta "Recaudación en proceso de acreditación".

Además, se consigna aquella recaudación que deba registrarse en la subcuenta "Valores por depositar nacionales" y los movimientos que no tengan contrapartida financiera.

Las subcuentas que componen esta partida son las siguientes:

AL 30 DE SEPTIEMBRE DE 2018

	FONDO TIPO A M\$	FONDO TIPO B M\$	FONDO TIPO C M\$	FONDO TIPO D M\$	FONDO TIPO E M\$
Recaudación de cotizaciones y depósitos	0	0	0	0	0
Recaudación de Bonificaciones y subsidios estatales	0	0	0	0	0
Recaudación de traspasos	0	0	0	0	0
Recaudación de bonos de reconocimiento, reliquidaciones y complementos	0	0	0	0	0
Recaudación por aportes adicionales	0	0	0	0	0
Recaudación por transferencias desde el antiguo sistema	0	0	0	0	0
Recaudación de aportes regularizadores de la Administradora	0	0	0	0	0
Total Recaudación clasificada	0	0	0	0	0

AL 30 DE SEPTIEMBRE DE 2017

	FONDO TIPO A M\$	FONDO TIPO B M\$	FONDO TIPO C M\$	FONDO TIPO D M\$	FONDO TIPO E M\$
Recaudación de cotizaciones y depósitos	0	0	0	0	0
Recaudación de traspasos	0	0	0	0	0
Recaudación de bonos de reconocimiento, reliquidaciones y complementos	0	0	0	0	0
Recaudación por aportes adicionales	0	0	0	0	0
Recaudación por transferencias desde el antiguo sistema	0	0	0	0	0
Recaudación de aportes regularizadores de la Administradora	0	0	0	0	0
Total Recaudación clasificada	0	0	0	0	0

Los saldos de las citadas subcuentas corresponden a los siguientes conceptos:

a) **Recaudación de cotizaciones y depósitos.**

Corresponde a la recaudación de cotizaciones obligatorias, voluntarias y de afiliados voluntarios, depósitos convenidos, depósitos de ahorro voluntario, depósitos de ahorro previsional voluntario, depósitos de ahorro previsional voluntario colectivo y aportes de indemnización, destinada al patrimonio del Fondo de Pensiones, para la cual se ha recibido su documentación de respaldo y comprobantes de depósitos bancario en forma completa y correcta.

b) **Recaudación de bonificaciones y subsidios estatales.**

Corresponde a la recaudación de Bonificaciones y subsidios estatales, destinadas al patrimonio del Fondo de Pensiones, para la cual se ha recibido su documentación de respaldo y comprobantes de depósitos bancarios en forma completa y correcta.

c) **Recaudación de traspasos.**

Corresponde a la recaudación de traspasos recibidos desde otros Fondos de la misma Administradora, desde otras Administradoras o desde instituciones autorizadas, destinada al patrimonio del Fondo, para la cual se ha recibido su documentación de respaldo y comprobantes de depósitos bancarios en forma completa y correcta.

d) **Recaudación de bonos de reconocimiento y complementos.**

Corresponde a la recaudación de Bonos de Reconocimiento y complementos, destinada al patrimonio del Fondo de Pensiones, para la cual se ha recibido su documentación de respaldo y comprobantes de depósitos bancario en forma completa y correcta.

e) **Recaudación de aportes adicionales.**

Corresponde a la recaudación de aportes adicionales una vez recibida su documentación de respaldo y comprobantes de depósito bancario en forma completa y correcta.

f) **Recaudación de transferencias desde el antiguo sistema previsional.**

Corresponde a la recaudación de transferencias desde las instituciones previsionales del antiguo régimen, destinada al patrimonio del Fondo de Pensiones, para la cual se ha recibido su documentación de respaldo y comprobantes de depósitos bancario en forma completa y correcta.

g) **Recaudación de aportes regularizadores de las Administradoras.**

Corresponde a la recaudación de aportes regularizadores de las Administradoras, destinadas al patrimonio del Fondo de Pensiones, para la cual se ha recibido su documentación de respaldo y comprobantes de depósito bancario en forma completa y correcta.

NOTA 10. DESCUADRATURAS MENORES EN PLANILLAS DE RECAUDACION

Corresponde al valor actualizado en el Fondo Tipo C de aquellas cotizaciones para los Fondos de Pensiones que resulten impagas, producto de diferencias con las planillas de recaudación, que no han sido financiados por la Administradora. Al 30 de Septiembre de 2018 y al 30 de Septiembre de 2017, se encuentran impagas cotizaciones por este concepto por M\$194 y M\$315, respectivamente.

NOTA 11. RECAUDACION POR ACLARAR

Corresponde a la recaudación recibida desde la cuenta "Recaudación del mes", respecto de la cual no se ha recibido documentación alguna de respaldo, ni el respectivo comprobante de depósito bancario al último día del mes, o que habiéndose recibido su documentación de respaldo esta se encontraba incompleta o su respectivo comprobante de depósito, o bien no alcanzaron a ser revisadas.

El saldo que se presenta en el Fondo Tipo C se desglosa de la siguiente forma:

SUBCUENTAS	2018 M\$	2017 M\$
Recaudación por aclarar sin documentación	3.210.402	2.827.056
Recaudación por aclarar con documentación incompleta	670.069	646.912
Total Recaudación por Aclarar	3.880.471	3.473.968

NOTA 12. TRANSFERENCIAS CON EL ANTIGUO SISTEMA PREVISIONAL

Representa las transferencias de recursos por realizar entre los Fondos de Pensiones y el antiguo sistema previsional a la fecha de cierre de los estados financieros.

El saldo de estas cuentas en los Fondos de Pensiones era de:

AL 30 DE SEPTIEMBRE DE 2018

	FONDO TIPO A M\$	FONDO TIPO B M\$	FONDO TIPO C M\$	FONDO TIPO D M\$	FONDO TIPO E M\$
Transferencias hacia el antiguo sistema previsional	0	0	0	0	0
Transferencias de Cotización Adicional desde el antiguo sistema previsional	0	0	0	0	0
Total Transferencias	0	0	0	0	0

AL 30 DE SEPTIEMBRE DE 2017

	FONDO TIPO A M\$	FONDO TIPO B M\$	FONDO TIPO C M\$	FONDO TIPO D M\$	FONDO TIPO E M\$
Transferencias hacia el antiguo sistema previsional	0	0	0	0	0
Transferencias de Cotización Adicional desde el antiguo sistema previsional	0	0	0	0	0

Los saldos de las citadas cuentas corresponden a los siguientes conceptos:

a) Transferencias hacia el antiguo sistema previsional

Representa el monto de las transferencias hacia instituciones previsionales del antiguo régimen, por concepto de cotizaciones devengadas con anterioridad a la fecha de afiliación al Sistema de Pensiones del D.L. 3.500 de 1980, devolución de bonos de reconocimiento liquidados en exceso y desafilaciones, que a la fecha de los estados financieros aún no han sido canceladas.

b) Transferencias de cotizaciones adicionales desde el antiguo sistema previsional

Representa el monto de las cotizaciones adicionales transferidas desde el antiguo sistema previsional por pagos equivocados que de acuerdo a dictámenes de la normativa vigente corresponden a los Fondos de la misma Administradora o corresponde pagar a otras Administradoras.

NOTA 13. BENEFICIOS

Representa los montos a pagar por concepto de beneficios devengados que a la fecha de cierre del ejercicio no han sido girados.

El saldo de esta cuenta en los Fondos de Pensiones era de:

AL 30 DE SEPTIEMBRE DE 2018

	FONDO TIPO A M\$	FONDO TIPO B M\$	FONDO TIPO C M\$	FONDO TIPO D M\$	FONDO TIPO E M\$
Retiros programados	0	0	662	0	0
Rentas temporales	0	0	0	0	0
Primas de rentas vitalicias	0	0	0	0	0
Cuotas mortuorias	0	0	0	0	69
Excedentes de libre disposición	0	0	0	0	0
Herencias	0	0	0	0	0
Beneficios no cobrados	0	0	1.639	2.540	0
Total Beneficios	0	0	2.301	2.540	69

AL 30 DE SEPTIEMBRE DE 2017

	FONDO TIPO A M\$	FONDO TIPO B M\$	FONDO TIPO C M\$	FONDO TIPO D M\$	FONDO TIPO E M\$
Retiros programados	0	0	0	0	0
Rentas temporales	0	0	0	0	0
Primas de rentas vitalicias	0	0	0	0	0
Cuotas mortuorias	0	0	0	0	0
Excedentes de libre disposición	0	0	0	0	0
Herencias	0	0	0	0	0
Beneficios no cobrados	0	0	0	4	0
Total Beneficios	0	0	0	4	0

La subcuenta "Beneficios no cobrados" representa el valor de los cheques o documentos de pago, caducados de acuerdo a las normas vigentes, por concepto de: retiros programados, rentas temporales, cuotas mortuorias, excedentes de libre disposición, herencias y pensiones provisorias.

El saldo de la subcuenta "Beneficios no cobrados" está compuesto por los siguientes conceptos:

AL 30 DE SEPTIEMBRE DE 2018

	FONDO TIPO A M\$	FONDO TIPO B M\$	FONDO TIPO C M\$	FONDO TIPO D M\$	FONDO TIPO E M\$
Otros beneficios	0	0	1639	2540	0
Total Beneficios no cobrados	0	0	1639	2540	0

AL 30 DE SEPTIEMBRE DE 2017

	FONDO TIPO A M\$	FONDO TIPO B M\$	FONDO TIPO C M\$	FONDO TIPO D M\$	FONDO TIPO E M\$
Retiros programados	0	0	0	4	0
Total Beneficios no cobrados	0	0	0	4	0

NOTA 14. RETIROS DE AHORRO

Los saldos de las cuentas corresponden a lo siguiente:

AL 30 DE SEPTIEMBRE DE 2018

	FONDO TIPO A M\$	FONDO TIPO B M\$	FONDO TIPO C M\$	FONDO TIPO D M\$	FONDO TIPO E M\$
Retiros de ahorros voluntarios	0	0	0	0	0
Retiros de ahorro de indemnización	0	0	0	0	0

AL 30 DE SEPTIEMBRE DE 2017

	FONDO TIPO A M\$	FONDO TIPO B M\$	FONDO TIPO C M\$	FONDO TIPO D M\$	FONDO TIPO E M\$
Retiros de ahorros voluntarios	0	0	0	0	0
Retiros de ahorro de indemnización	0	0	14	0	0

Los saldos de las cuentas corresponden a lo siguiente:

a. Retiros de ahorros voluntarios

Corresponde al registro de los retiros de ahorro voluntario, retiros de ahorro previsional voluntario y retiros previsional voluntario colectivo, solicitados y aprobados para los afiliados a los respectivos tipos de Fondos, pero que se encuentran pendientes de pago a la fecha de los estados financieros.

b. Retiros de ahorro de indemnización

Corresponde al registro de los retiros de ahorro de indemnización solicitados y aprobados para los afiliados de los respectivos Tipos de Fondos, pero que se encuentran pendientes de pago a la fecha de los estados financieros.

NOTA 15. DIFERENCIAS POR ACLARAR

Esta cuenta registra las diferencias positivas entre el monto de cotizaciones efectivamente pagadas y el total a pagar registrado en la planilla de resumen correspondiente y que a la fecha de los estados financieros están en proceso de aclaración.

Los saldos de esta cuenta en el Fondo Tipo C al 30 de Septiembre de 2018 y 2017, ascendían a M\$0.

NOTA 16. DEVOLUCION A EMPLEADORES Y AFILIADOS POR PAGOS EN EXCESO

Corresponde al monto de los pagos efectuados en exceso por los empleadores y a los depósitos de ahorro indebidamente enterados, que estén respaldados por la aceptación definitiva de las solicitudes de devolución correspondientes que aún no han sido devueltos a los empleadores y afiliados a la fecha de cierre del período.

AL 30 DE SEPTIEMBRE DE 2018

	FONDO TIPO A M\$	FONDO TIPO B M\$	FONDO TIPO C M\$	FONDO TIPO D M\$	FONDO TIPO E M\$
Devolución a empleadores y afiliados por pagos en exceso	3.779	540	3.634	5.522	8.263

AL 30 DE SEPTIEMBRE DE 2017

	FONDO TIPO A M\$	FONDO TIPO B M\$	FONDO TIPO C M\$	FONDO TIPO D M\$	FONDO TIPO E M\$
Devolución a empleadores y afiliados por pagos en exceso	8.891	1.491	8.102	12.389	10.275

NOTA 17. COMISIONES DEVENGADAS

a) Modalidad en el cobro de comisiones

AL 30 DE SEPTIEMBRE DE 2018

Tipo de comisión	Comisión		Período de vigencia
	%	fija	
Por depósito de cotizaciones:			
Afiliados Dependientes			
Comisión AFP	1,48	0	01.01.2018 al 30.06.2018
Comisión AFP	1,44	0	01.07.2018 al 30.09.2018
Afiliados Independientes y Voluntario			
Comisión AFP	1,48	0	01.01.2018 al 30.06.2018
Seguro de Invalidez y Supervivencia	1,41	0	01.01.2018 al 30.06.2018
Total	2,89	0	
Comisión AFP	1,44	0	01.07.2018 al 30.09.2018
Seguro de Invalidez y Supervivencia	1,53	0	01.07.2018 al 30.09.2018
Total	2,97	0	
Pensionados y Afiliados sin derecho al Seguro de Invalidez y Supervivencia	1,48	0	01.01.2018 al 30.09.2018
Por traspaso desde otras AFP	0,00	0	01.01.2018 al 30.09.2018
Por Acreditación de Aporte de Indemnización obligatorio y sustitutivo.	0,00	0	01.01.2018 al 30.09.2018
Retiros Programados y Renta Temporal			
Porcentual sobre la pensión	1,25	\$ 0	01.01.2018 al 30.09.2018
Cuenta 2 - Cuenta de Ahorro Voluntario			
Porcentaje anual por administración de saldo	0,95	\$ 0	01.01.2018 al 30.09.2018
APV - Ahorro Previsional Voluntario			
Porcentaje anual por saldo administrado	0,70	\$ 0	01.01.2018 al 30.06.2018
Porcentaje anual por saldo administrado	0,60	\$ 0	01.07.2018 al 30.09.2018
Fija por Transferencia APV y APVC	0,00	\$ 1.144	01.01.2018 al 30.09.2018
Transferencia de Cotizaciones de Afiliado Voluntario			
Fija por transferencia de cotización Afiliado Voluntario	0,00	\$ 1.144	01.01.2018 al 30.09.2018

AL 30 DE SEPTIEMBRE DE 2017

Tipo de comisión	Comisión		Período de vigencia
	%	fija	
Por depósito de cotizaciones:			
Afiliados Dependientes			
Comisión AFP	1,48	0	01.01.2017 al 30.09.2017
Afiliados Independientes y Voluntario			
Comisión AFP	1,48	0	01.01.2017 al 30.09.2017
Seguro de Invalidez y Supervivencia	1,41	0	01.01.2017 al 30.09.2017
Total	2,89	0	01.01.2017 al 30.09.2017
Pensionados y Afiliados sin derecho al Seguro de Invalidez y Sobr	1,48	0	01.01.2017 al 30.09.2017
Por traspaso desde otras AFP	0,00	0	01.01.2017 al 30.09.2017
Por Acreditación de Aporte de Indemnización obligatorio y sustitutivo.	0,00	0	01.01.2017 al 30.09.2017
Retiros Programados y Renta Temporal			
Porcentual sobre la pensión	1,25	\$ 0	01.01.2017 al 30.09.2017
Cuenta 2 - Cuenta de Ahorro Voluntario			
Porcentaje anual por administración de saldo	0,95	\$ 0	01.01.2017 al 30.09.2017
APV - Ahorro Previsional Voluntario			
Porcentaje anual por saldo administrado	0,70	\$ 0	01.01.2017 al 30.09.2017
Fija por Transferencia APV y APVC			
Transferencia de Cotizaciones de Afiliado Voluntario			
Fija por transferencia de cotización Afiliado Voluntario	0,00	\$ 1.144	01.01.2017 al 30.09.2017
Transferencia de Cotizaciones de Afiliado Voluntario			
Fija por transferencia de cotización Afiliado Voluntario	0,00	\$ 1.144	01.01.2017 al 30.09.2017

b) Comisiones pagadas a la Administradora:

AL 30 DE SEPTIEMBRE DE 2018

Tipos de comisiones pagadas	FONDO TIPO A M\$	FONDO TIPO B M\$	FONDO TIPO C M\$	FONDO TIPO D M\$	FONDO TIPO E M\$
Comisión Fija pagada por:					
- Comisiones transferencia APV	0	0	192	0	0
1) Subtotal comisiones fijas pagadas	0	0	192	0	0
Comisiones Porcentuales pagadas por:					
- Depósito de cotizaciones	25.228.569	14.632.534	24.350.123	6.698.196	13.015.091
- Retiro programado y renta temporal	21.644	16.508	822.214	705.355	718.425
- Afiliado voluntario	119.890	71.187	104.621	24.110	37.459
- Aclaración de Rezagos	0	0	479.882	0	0
- Ahorro previsional colectivo	1.012	81	192	23	134
- Retiro de ahorro voluntario	745.199	228.593	1.061.834	333.027	506.378
- Ahorro previsional voluntario	1.622.665	595.493	1.578.839	400.057	817.353
2) Subtotal comisiones porcentuales pagadas	27.738.979	15.544.396	28.397.705	8.160.768	15.094.840
3) Subtotal comisiones pagadas a la Administradora	27.738.979	15.544.396	28.397.897	8.160.768	15.094.840
4) Comisiones reintegradas en el período (menos)	-16.622	-11.079	-24.956	-9.694	-10.978
5) Total	27.722.357	15.533.317	28.372.941	8.151.074	15.083.862

AL 30 DE SEPTIEMBRE DE 2017

Tipos de comisiones pagadas	FONDO TIPO A M\$	FONDO TIPO B M\$	FONDO TIPO C M\$	FONDO TIPO D M\$	FONDO TIPO E M\$
Comisión Fija pagada por:					
- Comisiones transferencia APV	0	0	130	0	0
1) Subtotal comisiones fijas pagadas	0	0	130	0	0
Comisiones Porcentuales pagadas por:					
- Depósito de cotizaciones	19.919.112	12.817.411	23.022.974	7.246.202	19.379.669
- Retiro programado y renta temporal	14.647	12.494	615.955	645.539	802.491
- Afiliado voluntario	112.394	68.202	109.131	22.124	49.502
- Aclaración de Rezagos	0	0	642.808	0	0
- Ahorro previsional colectivo	665	20	187	113	204
- Retiro de ahorro voluntario	496.633	165.550	878.526	383.374	898.422
- Ahorro previsional voluntario	1.272.434	492.424	1.399.315	486.503	1.346.428
2) Subtotal comisiones porcentuales pagadas	21.815.885	13.556.101	26.668.896	8.783.855	22.476.716
3) Subtotal comisiones pagadas a la Administradora	21.815.885	13.556.101	26.669.026	8.783.855	22.476.716
4) Comisiones reintegradas en el período (menos)	-26.608	-10.343	-35.707	-3.339	-14.553
5) Total	21.789.277	13.545.758	26.633.319	8.780.516	22.462.163

c) Comisiones Devengadas

Corresponde a aquellas comisiones devengadas autorizadas por las normas vigentes cuya liquidación se encuentra pendiente.

El saldo de esta cuenta a la fecha de cierre de los estados financieros era de:

AL 30 DE SEPTIEMBRE DE 2018

	FONDO TIPO A M\$	FONDO TIPO B M\$	FONDO TIPO C M\$	FONDO TIPO D M\$	FONDO TIPO E M\$
Comisiones Devengadas Administradora	23.839	11.163	83.680	4.247	11.952
Comisiones Devengadas otras Administradoras	0	0	0	0	0
Total	23.839	11.163	83.680	4.247	11.952

AL 30 DE SEPTIEMBRE DE 2017

	FONDO TIPO A M\$	FONDO TIPO B M\$	FONDO TIPO C M\$	FONDO TIPO D M\$	FONDO TIPO E M\$
Comisiones Devengadas Administradora	12.492	8.784	94.625	5.501	9.860
Comisiones Devengadas otras Administradoras	0	0	0	0	0
Total	12.041	8.498	102.253	5.910	15.867

NOTA 18. IMPUESTOS RETENIDOS

Esta cuenta registra las retenciones y traspasos a la Administradora de los fondos correspondientes a los impuestos que devenguen los retiros de ahorro voluntario, retiros de Ahorro previsional Voluntario Colectivo, retiros programados, rentas temporales, excedente de libre disposición y cotizaciones voluntarias.

AL 30 DE SEPTIEMBRE DE 2018

	FONDO TIPO A M\$	FONDO TIPO B M\$	FONDO TIPO C M\$	FONDO TIPO D M\$	FONDO TIPO E M\$
Retiro Ahorro voluntario	0	0	0	0	0
Retiro APV	0	0	0	0	0
Total	0	0	0	0	0

AL 30 DE SEPTIEMBRE DE 2017

	FONDO TIPO A M\$	FONDO TIPO B M\$	FONDO TIPO C M\$	FONDO TIPO D M\$	FONDO TIPO E M\$
Retiro Ahorro voluntario	0	0	0	0	0
Retiro APV	0	0	0	0	0
Total	0	0	0	0	0

NOTA 19. PROVISION, IMPUESTOS Y OTROS

Corresponde registrar los valores correspondientes a las obligaciones devengadas por los Fondos de Pensiones y toda otra provisión que autorice previamente esta Superintendencia de acuerdo a las normas vigentes.

AL 30 DE SEPTIEMBRE 2018

	FONDO TIPO A M\$	FONDO TIPO B M\$	FONDO TIPO C M\$	FONDO TIPO D M\$	FONDO TIPO E M\$
Impuesto Dividendos	329.635	206.306	132.127	31.737	57.144
Total	329.635	206.306	132.127	31.737	57.144

AL 30 DE SEPTIEMBRE 2017

	FONDO TIPO A M\$	FONDO TIPO B M\$	FONDO TIPO C M\$	FONDO TIPO D M\$	FONDO TIPO E M\$
Impuesto Dividendos	2.109	25.346	0	421	33.127
Abono mal efectuado	33	0	0	0	0
Compra no realizada	0	0	0	0	1.319.182
Total	2.142	25.346	0	421	1.352.309

NOTA 20. ENCAJE

Con el propósito de garantizar la rentabilidad mínima de los Fondos de Pensiones y en conformidad con lo establecido en el artículo 40 del D.L. N° 3.500, la Administradora deberá mantener un activo denominado "Encaje" equivalente al uno por ciento de cada Fondo de Pensiones, el cual se invertirá en cuotas del respectivo Fondo.

En el siguiente cuadro se presenta el número de cuotas representativas del encaje y el valor de estas al 30 de Septiembre 2018 y 2017.

AL 30 DE SEPTIEMBRE DE 2018

ENCAJE	FONDO TIPO A		FONDO TIPO B		FONDO TIPO C		FONDO TIPO D		FONDO TIPO E	
	M\$	CUOTAS	M\$	CUOTAS	M\$	CUOTAS	M\$	CUOTAS	M\$	CUOTAS
MANTENIDO	52.781.346	1.181.841,71	38.400.421	981.838,26	87.422.646	1.971.082,78	33.359.839	988.321,96	44.608.097	1.075.149,09
REQUERIDO	52.781.346	1.181.841,71	38.400.421	981.838,26	87.422.646	1.971.082,78	33.359.839	988.321,96	44.608.097	1.075.149,09
SUPERAVIT										
(DEFICIT)	0	0,00	0	0,00	0	0,00	0	0,00	0	0,00

AL 30 DE SEPTIEMBRE DE 2017

ENCAJE	FONDO TIPO A		FONDO TIPO B		FONDO TIPO C		FONDO TIPO D		FONDO TIPO E	
	M\$	CUOTAS	M\$	CUOTAS	M\$	CUOTAS	M\$	CUOTAS	M\$	CUOTAS
MANTENIDO	44.231.542	1.025.036,68	33.151.063	874.029,46	83.881.536	1.942.824,75	33.715.102	1.025.157,45	53.911.390	1.347.463,37
REQUERIDO	44.231.542	1.025.036,68	33.151.063	874.029,46	83.881.536	1.942.824,75	33.715.102	1.025.157,45	53.911.390	1.347.463,37
SUPERAVIT										
(DEFICIT)	0	0,00	0	0,00	0	0,00	0	0,00	0	0,00

NOTA 21. CONSIGNACIONES DE EMPLEADORES ENVIADAS POR LOS TRIBUNALES

Representa el monto de los valores consignados por los empleadores y enviados por los Tribunales de Justicia, a raíz de fallos de primera instancia en juicios de cobranza de cotizaciones para los Fondos de Pensiones, los cuales deben quedar a la espera de que se resuelva una apelación interpuesta por los demandados, de acuerdo a lo dispuesto en el Artículo 8 de ley N° 17.322

El saldo de esta cuenta en el Fondo de Pensiones Tipo C al 30 de septiembre de 2018 y 2017 era de M\$0.

NOTA 22. PATRIMONIO DE LOS FONDOS DE PENSIONES

El patrimonio de los fondos de pensiones se encuentra dividido en dieciséis cuentas. A la fecha de cierre de los estados financieros, el patrimonio del fondo de pensiones presenta el siguiente desglose:

Al 30 DE SEPTIEMBRE DE 2018

CUENTAS	FONDO TIPO A			FONDO TIPO B			FONDO TIPO C			FONDO TIPO D			FONDO TIPO E		
	CUOTAS	M \$	%	CUOTAS	M \$	%	CUOTAS	M \$	%	CUOTAS	M \$	%	CUOTAS	M \$	%
a) Cuentas de capitalización individual de cotizaciones obligatorias	106.565.496,23	4.759.241.785	91,02%	93.159.854,06	3.643.550.410	95,46%	183.608.016,15	8.143.492.080	93,53%	93.984.706,67	3.172.361.419	95,16%	101.141.494,31	4.196.375.318	92,74%
b) Cuentas de capitalización individual de afiliado voluntario	10.144,65	453.063	0,01%	6.692,14	281.735	0,01%	12.153,37	539.034	0,01%	14.775,42	498.730	0,01%	7.710,00	319.889	0,01%
c) Cuentas de capitalización individual de cotizaciones voluntarias	4.789.020,49	213.878.856	4,09%	2.098.931,46	82.090.753	2,15%	4.942.048,01	219.192.656	2,52%	1.982.118,42	66.904.459	2,01%	3.325.858,47	137.990.352	3,05%
d) Cuentas individuales de ahorro previsional voluntario colectivo	9.035,69	403.536	0,01%	2.524,45	98.733	0,00%	3.291,95	146.007	0,00%	465,77	15.722	0,00%	4.927,48	204.442	0,00%
e) Cuentas de capitalización individual de depósitos convenidos	2.922.770,32	130.531.655	2,50%	1.215.501,99	47.539.177	1,25%	3.826.753,64	169.726.456	1,95%	1.295.215,60	43.718.730	1,31%	2.209.165,72	91.658.607	2,03%
f) Cuentas de ahorro voluntario	2.188.364,88	97.732.924	1,87%	798.113,90	31.214.822	0,82%	3.215.679,11	142.623.715	1,64%	1.369.304,51	46.219.528	1,39%	2.042.531,30	84.744.921	1,87%
g) Cuentas de ahorro de indemnización	5.260,27	234.925	0,00%	6.843,50	267.654	0,01%	63.795,14	2.829.480	0,03%	2.928,41	98.846	0,00%	6.744,70	279.838	0,01%
h) Ahorro voluntarios destinados a otras entidades	0,00	0	0,00%	0,00	0	0,00%	0,02	1	0,00%	0,00	0	0,00%	0,00	0	0,00%
i) Recaudación en proceso de acreditación	0,00	0	0,00%	0,00	0	0,00%	8.185,58	363.052	0,00%	0,00	0	0,00%	0,00	0	0,00%
j) Rezagos de cotizaciones obligatorias y de afiliados voluntarios	0,00	0	0,00%	0,00	0	0,00%	47.146,53	2.091.071	0,02%	0,00	0	0,00%	0,00	0	0,00%
k) Rezagos de ahorros voluntarios	0,00	0	0,00%	0,00	0	0,00%	3.821,92	169.512	0,00%	0,00	0	0,00%	0,00	0	0,00%
l) Rezagos de cuentas de ahorro de indemnización	0,00	0	0,00%	0,00	0	0,00%	281,30	12.476	0,00%	0,00	0	0,00%	0,00	0	0,00%
m) Cambios en proceso hacia otros Fondos misma Administradora	0,00	0	0,00%	0,00	0	0,00%	0,00	0	0,00%	0,00	0	0,00%	0,00	0	0,00%
n) Traspasos en proceso hacia otras Administradoras	592.703,58	26.470.291	0,51%	305.149,02	11.934.603	0,31%	577.044,49	25.593.421	0,29%	114.201,01	3.854.743	0,12%	316.961,82	13.150.792	0,29%
ñ) Traspasos en proceso hacia el antiguo sistema previsional	0,00	0	0,00%	0,00	0	0,00%	0,00	0	0,00%	0,00	0	0,00%	0,00	0	0,00%
o) Rentabilidad no distribuida	0,00	0	0,00%	0,00	0	0,00%	0,00	0	0,00%	0,00	0	0,00%	0,00	0	0,00%
TOTAL PATRIMONIO	117.082.796,11	5.228.947.035	100%	97.593.610,52	3.816.977.887	100%	196.308.217,21	8.706.778.961	100%	98.763.715,81	3.333.672.177	100%	109.055.393,80	4.524.724.159	100%

AL 30 DE SEPTIEMBRE DE 2017

CUENTAS	FONDO TIPO A			FONDO TIPO B			FONDO TIPO C			FONDO TIPO D			FONDO TIPO E		
	CUOTAS	M \$	%	CUOTAS	M \$	%	CUOTAS	M \$	%	CUOTAS	M \$	%	CUOTAS	M \$	%
a) Cuentas de capitalización individual de cotizaciones obligatorias	95.663.631,32	4.127.998.803	90,93%	84.320.108,75	3.198.177.269	95,34%	181.800.488,92	7.849.243.812	93,49%	96.865.718,80	3.185.693.559	94,38%	120.570.253,07	4.823.960.693	92,56%
b) Cuentas de capitalización individual de afiliado voluntario	8.190,66	353.437	0,01%	6.390,05	242.368	0,01%	11.556,22	498.940	0,01%	15.202,09	499.962	0,01%	9.059,14	362.452	0,01%
c) Cuentas de capitalización individual de cotizaciones voluntarias	4.375.278,07	188.798.422	4,16%	1.962.665,04	74.441.919	2,22%	4.790.620,72	206.835.253	2,46%	2.272.883,46	74.749.976	2,21%	3.926.374,43	157.092.445	3,01%
d) Cuentas individuales de ahorro previsional voluntario colectivo	8.231,20	355.186	0,01%	2.223,07	84.319	0,00%	3.255,74	140.567	0,00%	783,85	25.779	0,00%	5.088,99	203.608	0,00%
e) Cuentas de capitalización individual de depósitos convenidos	2.745.163,26	118.457.040	2,61%	1.175.466,22	44.584.256	1,33%	3.693.965,11	159.487.100	1,90%	1.647.138,24	54.170.637	1,60%	2.701.223,42	108.074.714	2,07%
f) Cuentas de ahorro voluntario	2.027.421,08	87.485.617	1,93%	745.771,77	28.286.376	0,84%	3.449.291,57	148.923.310	1,77%	1.683.037,67	55.351.288	1,64%	2.424.194,16	96.990.900	1,86%
g) Cuentas de ahorro de indemnización	5.275,19	227.631	0,01%	6.749,79	256.013	0,01%	64.567,05	2.787.685	0,03%	3.540,36	116.435	0,00%	7.100,67	284.094	0,01%
h) Ahorro voluntarios destinados a otras entidades	0,00	0	0,00%	0,00	0	0,00%	0,02	1	0,00%	0,00	0	0,00%	0,00	0	0,00%
i) Recaudación en proceso de acreditación	0,00	0	0,00%	0,00	0	0,00%	7.087,18	305.989	0,00%	0,00	0	0,00%	0,00	0	0,00%
j) Rezagos de cotizaciones obligatorias y de afiliados voluntarios	0,00	0	0,00%	0,00	0	0,00%	54.892,70	2.369.995	0,03%	0,00	0	0,00%	0,00	0	0,00%
k) Rezagos de ahorros voluntarios	0,00	0	0,00%	0,00	0	0,00%	7.503,77	323.976	0,00%	0,00	0	0,00%	0,00	0	0,00%
l) Rezagos de cuentas de ahorro de indemnización	0,00	0	0,00%	0,00	0	0,00%	467,44	20.182	0,00%	0,00	0	0,00%	0,00	0	0,00%
m) Cambios en proceso hacia otros Fondos misma Administradora	0,00	0	0,00%	0,00	0	0,00%	0,00	0	0,00%	0,00	0	0,00%	0,00	0	0,00%
n) Traspasos en proceso hacia otras Administradoras	376.540,67	16.248.175	0,36%	219.764,61	8.335.452	0,25%	580.538,86	25.064.789	0,30%	142.988,11	4.702.554	0,14%	615.749,14	24.635.842	0,47%
ñ) Traspasos en proceso hacia el antiguo sistema previsional	0,00	0	0,00%	0,00	0	0,00%	0,00	0	0,00%	0,00	0	0,00%	0,00	0	0,00%
o) Rentabilidad no distribuida	0,00	0	0,00%	0,00	0	0,00%	0,00	0	0,00%	0,00	0	0,00%	0,00	0	0,00%
TOTAL PATRIMONIO	105.209.731,45	4.539.924.311	100%	88.439.139,30	3.354.407.972	100%	194.464.235,30	8.396.001.599	100%	102.631.292,58	3.375.310.190	100%	130.259.043,02	5.211.604.748	100%

El patrimonio de los fondos de pensiones se encuentra compuesto por las siguientes cuentas:

a) Cuentas de capitalización individual de cotizaciones obligatorias

Representa el saldo de todas las cuentas de capitalización individual de cotizaciones obligatorias de los trabajadores adscritos al respectivo Fondo, con sus valores expresados en pesos y el equivalente en cuotas.

Los montos anteriores incluyen fundamentalmente las cotizaciones previsionales obligatorias pagadas, incluyendo los intereses y reajustes cuando corresponda, las liquidaciones de Bonos de Reconocimiento y complemento de bonos recibidos desde las instituciones previsionales del antiguo régimen, o desde otras AFP, los pagos de Bonos de Reconocimiento transados en la Bolsa de Valores mediante oferta pública, transferencias de fondos de las cuentas de ahorro voluntario, los aportes adicionales y contribuciones enterados por la Administradora conforme a lo establecido en el artículo 53 y 54 del D.L. 3.500 y los aportes regularizadores por la Administradora a los Fondos de Pensiones.

Las liquidaciones de Bonos de Reconocimientos, cualquiera sea su tipo, de los complementos de Bonos y los pagos de Bonos de Reconocimiento transados en la Bolsa de Valores mediante oferta pública, corresponden a:

AL 30 DE SEPTIEMBRE DE 2018

BONOS	FONDO TIPO A		FONDO TIPO B		FONDO TIPO C		FONDO TIPO D		FONDO TIPO E	
	M\$	CUOTAS	M\$	CUOTAS	M\$	CUOTAS	M\$	CUOTAS	M\$	CUOTAS
Bonos de reconocimiento	778	17,36	4.746.534	121.981,28	16.202.401	371.199,57	17.741.463	532.903,44	17.377.487	426.941,29
Complementos bonos de reconocimiento	0	0,00	0	0,00	0	0,00	0	0,00	0	0,00
Bonos adicionales	0	0,00	0	0,00	0	0,00	0	0,00	0	0,00
Bonos Exonerados Ley N° 19.234 de fecha 23.08.93	0	0,00	0	0,00	0	0,00	0	0,00	12.407	307,68
Bonos Exonerados Ley N° 19.584 de fecha 31.08.98	0	0,00	6.947	178,48	67.102	1.516,92	54.351	1.635,42	48.944	1.195,79
Otros	0	0,00	0	0,00	0	0,00	0	0,00	0	0,00
Total Bonos	778	17,36	4.753.481	122.159,76	16.269.503	372.716,49	17.795.814	534.538,86	17.438.836	428.444,76

AL 30 DE SEPTIEMBRE DE 2017

BONOS	FONDO TIPO A		FONDO TIPO B		FONDO TIPO C		FONDO TIPO D		FONDO TIPO E	
	M\$	CUOTAS	M\$	CUOTAS	M\$	CUOTAS	M\$	CUOTAS	M\$	CUOTAS
Bonos de reconocimiento	18.789	451,03	3.892.235	106.415,41	14.331.484	340.116,99	19.370.161	596.813,49	22.763.243	571.183,13
Complementos bonos de reconocimiento	0	0,00	0	0,00	0	0,00	0	0,00	0	0,00
Bonos adicionales	0	0,00	0	0,00	0	0,00	0	0,00	0	0,00
Bonos Exonerados Ley N° 19.234 de fecha 23.08.93	0	0,00	0	0,00	12.815	311,74	12.398	387,31	27.822	707,26
Bonos Exonerados Ley N° 19.584 de fecha 31.08.98	0	0,00	28.369	758,56	23.079	540,29	70.245	2.140,33	64.779	1.626,08
Otros	0	0,00	0	0,00	0	0,00	0	0,00	0	0,00
Total Bonos	18.789	451,03	3.920.604	107.173,97	14.367.378	340.969,02	19.452.804	599.341,13	22.855.844	573.516,47

b) Cuentas de capitalización individual de afiliado voluntario

Representa el saldo de todas las cuentas de capitalización individual de afiliados voluntarios de propiedad de las personas que optaron por la Administradora y el respectivo Fondo, con sus valores expresados en pesos y en su equivalente a cuotas.

El monto de esta cuenta está compuesto por las cotizaciones voluntarias pagadas, incluyendo intereses y reajustes, cuando corresponda.

c) Cuentas de capitalización individual de cotizaciones voluntarias

Representa el saldo de todas las cuentas de capitalización individual de cotizaciones voluntarias de propiedad de los trabajadores que optaron por la Administradora y el respectivo Fondo, con sus valores expresados en pesos y su equivalente en cuotas.

El monto de esta cuenta está compuesto por las cotizaciones voluntarias pagadas, incluyendo intereses y reajustes, cuando corresponda.

d) Cuentas individuales de ahorro previsional voluntario colectivo

Representa el saldo de todas las cuentas individuales de ahorro previsional voluntario colectivo de propiedad de los trabajadores, con sus valores expresados en pesos y en su equivalente a cuotas.

El monto de esta cuenta está compuesto por los depósitos de ahorro previsional voluntario colectivo pagados, incluyendo intereses y reajustes, cuando corresponda.

e) Cuentas de capitalización individual de depósitos convenidos

Representa el saldo de todas las cuentas de capitalización individual de depósitos convenidos de los trabajadores que optaron por la Administradora y el respectivo Fondo, con sus valores expresados en pesos y su equivalente en cuotas.

El monto de esta cuenta está compuesto por los depósitos convenidos pagados, incluyendo intereses y reajustes, cuando corresponda.

f) Cuentas de ahorro voluntario

Representa el saldo de todas las cuentas de ahorro voluntario de los trabajadores adscritos al respectivo Fondo, con sus valores expresados en cuotas y su equivalente en pesos.

El monto de esta cuenta está compuesto por los depósitos de ahorro voluntario pagados, incluyendo intereses y reajustes, cuando corresponda.

g) Cuentas de ahorro de indemnización

Representa el saldo de todas las cuentas de ahorro de indemnización de los trabajadores adscritos al respectivo Fondo, con sus valores expresados en cuotas y su equivalente en pesos.

El monto de esta cuenta está compuesto por los depósitos de aportes de ahorro de indemnización pagados, incluyendo intereses y reajustes, cuando corresponda.

h) Ahorros voluntarios destinados a otras entidades

Representa el monto de los fondos que no han sido oportunamente transferidos a otras Administradoras o instituciones autorizadas, según corresponda, pagados por los trabajadores que optaron por algún plan de ahorro previsional voluntario.

El monto de esta cuenta está compuesto por las cotizaciones voluntarias, depósitos convenidos y depósitos de ahorro previsional voluntario pagados, incluyendo intereses y reajustes, cuando corresponda.

i) Recaudación en proceso de acreditación

Corresponde a la recaudación destinada al patrimonio del respectivo Fondo, respaldada con su documentación, pendiente de ser acreditada en las restantes cuentas de los respectivos patrimonios.

j) Rezagos de cotizaciones obligatorias y de afiliados voluntarios

Representa el monto de los fondos que no han sido oportunamente imputado a las cuentas "Cuentas de capitalización individual de cotizaciones obligatorias", "Cuentas de capitalización individual de afiliado voluntario", "Cuentas de capitalización individual de cotizaciones voluntarias", "Cuentas individual de ahorro previsional voluntario colectivo" y/o a la "Cuenta de capitalización individual de depósitos convenidos".

k) Rezagos de cuentas de ahorros voluntarios

Representa el monto de los fondos que no han sido oportunamente imputados a las cuentas de capitalización individual de cotizaciones voluntarias, Cuentas de capitalización individual de depósitos convenidos, Cuentas de ahorro voluntario, Cuentas individuales de ahorro previsional voluntario colectivo y/o Ahorros voluntarios destinados a otras entidades.

l) Rezagos de cuentas de ahorro de indemnización

Representa el monto de los fondos que no han sido oportunamente imputados a las cuentas de ahorro de indemnización.

m) Cambios en proceso a otros Fondos de la misma Administradora

Representa el monto de los saldos de las cuentas que se cambian y que corresponde compensar o pagar a otros Fondos de la misma Administradora.

n) Traspasos en proceso a otras Administradoras

Representa el monto de los traspasos que corresponde canjear o pagar a otras Administradoras, por haber sido incluidos en los listados de aceptación definitiva y no haber sido objeto de ulterior exclusión o rechazo.

ñ) Traspasos en proceso al antiguo sistema previsional

Representa el monto de los fondos que aún no se han traspasado a la cuenta "Transferencias al antiguo sistema previsional"

o) Rentabilidad no distribuida

Registrar sólo en pesos, la proporción de la rentabilidad nominal diaria que generan las inversiones de los Fondos de Pensiones, para su distribución en las restantes cuentas del patrimonio.

NOTA 23. COTIZACIONES IMPAGAS

Los totales de cotizaciones impagas mostrados en las cuentas de orden del Fondo de Pensiones C, corresponden a cotizaciones morosas, que se detallan como sigue:

	2018 M\$	2017 M\$
Cotizaciones impagas declaradas	329.495.215	260.649.495
Cotizaciones impagas declaradas automáticas	4.218.219	2.509.489
Cotizaciones impagas originadas por descuadraturas de planillas	63.563.668	50.981.808
TOTAL	397.277.102	314.140.792

a) Cotizaciones impagas declaradas

Corresponde al valor actualizado, con los correspondientes reajustes e intereses que señala la ley, de aquellas cotizaciones para los Fondos de Pensiones que no han sido pagados dentro del plazo establecido en el artículo 19 del D.L. N° 3.500 del año 1980, y por las cuales el empleador ha efectuado la correspondiente declaración de cotizaciones.

b) Cotizaciones impagas declaradas automáticas

Corresponde al valor actualizado con los correspondientes reajustes e intereses que señala la ley, de aquellas cotizaciones, depósitos y aportes que se encuentran impagas, que no han sido declaradas por los empleadores o que su reconocimiento se produjo con posterioridad al plazo establecido en el inciso primero del artículo 19 del D.L. N°3.500, de 1980.

c) Cotizaciones impagas originadas por descuadraturas de planillas

Corresponde al valor de aquellas cotizaciones para el Fondo de Pensiones superiores a 0,15 U.F. que resulten impagas, como consecuencia de diferencias deudoras para el empleador entre la planilla de resumen de cotizaciones y las planillas de detalle.

d) Gestión histórica de cobranza

Al 30 de septiembre de 2018 se han emitido históricamente 470.194 resoluciones e iniciado un total de 311.257 juicios, recuperándose un monto nominal de M\$ 72.165.365 y manteniéndose pendiente de recuperar M\$ 40.662.045 nominales, que actualizados ascienden a un total de M\$ 417.251.719.

NOTA 24. VALOR DE LA CUOTA

	FONDO TIPO A M\$	FONDO TIPO B M\$	FONDO TIPO C M\$	FONDO TIPO D M\$	FONDO TIPO E M\$
Valor cuota al 30.09.18	44.660,25	39.110,74	44.352,60	33.754,02	41.490,15
Valor cuota al 30.09.17 Histórico	43.151,18	37.929,00	43.175,04	32.887,73	40.009,54
Valor cuota al 30.09.17 Actualizado	44.285,39	38.925,94	44.309,87	33.752,17	41.061,17

NOTA 25. CHEQUES PROTESTADOS DE COTIZACIONES PARA LOS FONDOS DE PENSIONES

Durante los ejercicios 2018 y 2017, se protestaron 175 cheques por un total M\$ 1.084.088 y 159 cheques por un total de M\$ 803.002- respectivamente.

Al 30 de septiembre de 2018 y 2017, se encuentran pendientes por regularizar 2.498 y 2.403 cheques por M\$ 1.305.804 y M\$ 1.199.910 - respectivamente, cuyo detalle se indica a continuación:

	2018		2017	
	N°	M\$	N°	M\$
Saldo inicial de cheques protestados	2.422	1.251.477	2.340	1.160.080
Cheques protestados en el Ejercicio	175	1.084.088	159	803.002
Cheques regularizados	-99	- 1.029.761	-96	- 763.172
SALDO FINAL DE CHEQUES PROTESTADOS	2.498	1.305.804	2.403	1.199.910

NOTA 26. ESTADO DE VARIACION PATRIMONIAL

PERIODO COMPRENDIDO ENTRE EL 01 DE ENERO Y EL 30 DE SEPTIEMBRE DE 2018

FONDO DE PENSIONES TIPO A					
Código	Item	N°	Concepto	Cuotas	M\$
30,470	Otros Aumentos	1	AJUSTE SOLO CUOTA -MOV AJUSTE S/DICT	1,127.43	17,421
		2	APORTE REGUL- DEVOL DE COMIS	425.70	18,855
		3	REINTEGRO RET AHORRO-PAG EXC	72.28	32,795
		4	TRASPASO CHILE-PERU	1,760.45	79,110
		5	TRASPASO ING APV	179,748.84	7,979,973
		6	SUB.TRAB JOVEN -INDEP-BONO X HIJO-AFC	99,091.12	4,419,259
		7	COMPENS. ECONOMICA	905.62	40,330
		8	RENTB VENCIMIENTO BRP	0.00	44,683
		9	VARIACION STD DOLAR EURO-BBH	0.00	1,716,486
		10	VARIAC. CUENTAS MONEDA EXT	0.00	4,358,031
		11	RENT X DIVID NACIONAL-EXT -INTERES GTIA	0.00	2,250,011
		12	IMPTO 4%-GTIA RECIBIDAS-IMPTO DIV	0.00	165,535
		13	IMPTO TEC EXT	2.23	98
			TOTAL	283,133.67	21,122,587
30,650	Otras Disminuciones	1	AJUSTE SOLO CUOTA-MOV AJUSTE S/DICT	2,724.50	68,604
		2	COMPENSACION ECONOMOM	3,470.03	154,183
		3	DESAFILIACIONES	8,273.41	363,297
		4	RETENCION POR BONIFICACION	5,701.17	253,288
		5	VARIACION BCO MONEDA EXT	0.00	1,246,974
		6	VARIACION CUENTA MON EXT	0.00	10,202,001
		7	DEP DIVIDENDO NACIONAL-APORT.RENT	0.00	20,984
		8	TRASPASO CHILE-PERU	1,799.18	110,357
		9	IMPTO DIVID EXTRANJERO/RENT ABONO	181.27	2,555,587
			TOTAL	22,149.56	14,975,275

FONDO DE PENSIONES TIPO B					
Código	Item	N°	Concepto	Cuotas	M\$
30,470	Otros Aumentos	1	AJUSTE SOLO CUOTA- MOV SEGUN DICT	675.88	19,560
		2	APORTE REGUL- DEVOL DE COMIS	5,041.25	195,495
		3	REINTEGRO RET AHORRO-PAG EXC	100.87	20,200
		4	TRASPASO CHILE-PERU	10,202.90	394,296
		5	TRASPASO ING APV	96,611.72	3,768,486
		6	SUB.TRAB JOVEN -INDEP-BONO X HIJO-AFC	14,123.82	550,182
		7	COMPENS. ECONOMICA	2,464.68	95,948
		8	RENTB VENCIMIENTO BRP	0.00	131,598
		9	VARIACION STD DOLAR EURO-BBH	0.00	1,663,571
		10	VARIAC. CUENTAS MONEDA EXT	0.00	2,875,213
		11	RENT X DIVID NACIONAL-EXT -INTERES GTIA	0.00	879,762
		12	IMPTO 4%-GTIA RECIBIDAS-IMPTO DIV	0.00	546,791
			TOTAL	129,221.12	11,141,102
30,650	Otras Disminuciones	1	AJUSTE SOLO CUOTA-MOV AJUSTE S/DICT	1,001.85	19,566
		2	COMPENSACION ECONOMOM	4,999.99	194,062
		3	DESAFILIACIONES	33,104.57	1,278,091
		4	RETENCION POR BONIFICACION	1,706.03	66,495
		5	VARIACION BCO MONEDA EXT	0.00	1,297,320
		6	VARIACION CUENTA MON EXT	0.00	5,041,826
		7	DEP DIVIDENDO NACIONAL-APORT.RENT	0.00	490,931
		8	TRASPASO CHILE-PERU	2,109.98	81,923
		9	IMPTO DIVID EXTRANJERO/RENT ABONO	0.00	1,394,221
		10	DEVOLUCION TECNICO	1,094.39	42,670
		11	IMPTO DEVOLUCION TECNICO	304.81	11,868
			TOTAL	44,321.62	9,918,973

FONDO DE PENSIONES TIPO C					
Código	Item	N°	Concepto	Cuotas	M\$
30,470	Otros Aumentos	1	AJUSTE S/DICTAMEN - AJUSTE SOLO CUOTA	2,410.64	77,026
		2	APORTE REGULARIZADO- DEVOL COMIS	1,156.72	50,918
		3	PATR. SUB.TRAB.JOVEN; TRASP AFC	216,927.73	9,543,356
		4	REINT.DEV PAG EXC- REINT AHORRO	469.29	33,741
		5	TRASPASO CANJE 1317- TRASP. APV	1,282,381.76	56,344,096
		6	VARIACION CTA CTE EXT-NAC	0.00	1,969,503
		7	INTERES GANADOS-CONVERSION EXT	0.00	2,020,329
		8	VARIACION CTAS MONEDA EXT	0.00	3,935,516
		9	APORT.RENTAB. ADM-VCTO BRP- RND TRASP. CTAS	0.00	726,677
		10	RENT VTA DOLARES-PROV IMPTO-IMPTO DIV	0.00	614,920
		11	TRASPASO CHILE-PERU	5,533.55	245,276
		12	COMPENSACION ECONOMICA	1,594.82	70,171
			TOTAL	1,610,474.51	75,631,529
30,650	Otras Disminuciones	1	AJUSTE SOLO CUOTA- AJUSTE S/DICT	3,532.07	81,629
		2	COMPENSACION ECONOMOM	7,926.78	348,622
		3	DESAFILIACIONES	43,427.23	1,906,603
		4	RETENCION POR BONIFICACION	24,626.65	1,078,895
		5	CANCELA SUB TRAB-AFC-BONO X HIJO-BONIF	108,418.15	5,974,227
		6	ELIM REZ X CANJE PAG DIRECTO	307,270.88	13,500,158
		7	TRASPASO CHILE-PERU-TEC EXTRANJERO	5,495.12	243,193
		8	TRASPASO APV	631,665.96	27,744,476
		9	VARIACION CTA CTE EXT-NAC- CONVERSION	0.00	2,215,341
		10	RENT X CORTE CUPON Y OTROS -RENT TRASP.CTA	0.00	113,397
		11	VARIACION CTAS MONEDA EXT	0.00	4,882,504
		12	IMPTO DIVID EXTRANJERO	265.66	958,822
			TOTAL	1,132,628.50	59,047,867

FONDO DE PENSIONES TIPO D					
Código	Item	N°	Concepto	Cuotas	M\$
30,470	Otros Aumentos	1	AJUSTE S/DICTAMEN - AJUSTE SOLO CUOTA	774.93	22,733
		2	APORTE REGULARIZADO- DEVOL COMIS	303.51	10,072
		3	PATR. SUB.TRAB.JOVEN; TRASP AFC	1,763.68	63,168
		4	REINT.DEV PAG EXC- REINT AHORRO	0.00	0
		5	TRASPASO CANJE 1317- TRASP. APV	111,689.46	3,705,759
		6	VARIACION CTA CTE EXT-NAC	49,094.49	1,631,236
		7	INTERES GANADOS-CONVERSION EXT	560.09	18,500
		8	VARIACION CTAS MONEDA EXT	0.00	198,309
		9	APORT.RENTAB. ADM-VCTO BRP- RND TRASP. CTAS	0.00	1,525,142
		10	RENT VTA DOLARES-PROV IMPTO-IMPTO DIV	0.00	2,285,510
		11	TRASPASO CHILE-PERU	0.00	48,190
		12	COMPENSACION ECONOMICA	0.00	194,826
			TOTAL	164,186.16	9,703,445
30,650	Otras Disminuciones	1	AJUSTE SOLO CUOTA-MOV AJUSTE S/DICT	5,630.95	213,587
		2	COMPENSACION ECONOMOM	743.52	24,900
		3	DESAFILIACIONES	75,665.48	2,514,869
		4	RETENCION POR BONIFICACION	1,336.00	43,793
		5	VARIACION BCO MONEDA EXT	0.00	1,057,855
		6	VARIACION CUENTA MON EXT	0.00	2,019,478
		7	DEP DIVIDENDO NACIONAL-APORT.RENT	2.92	33,559
		8	TRASPASO CHILE-PERU	3,139.19	103,441
		9	IMPTO DIVID EXTRANJERO/RENT ABONO	0.00	365,541
		10	DEVOLUCION TECNICO	3,312.16	111,100
		11	IMPTO TEC EXTRANJERO	1,630.48	55,500
			TOTAL	91,460.70	6,543,623

FONDO DE PENSIONES TIPO E					
Código	Item	N°	Concepto	Cuotas	M\$
30,470	Otros Aumentos	1	AJUSTE SOLO CUOTA -MOV AJUSTE S/DICT	2,367.12	60,942
		2	APORTE REGUL- DEVOL DE COMIS	499.38	20,241
		3	REINTEGRO RET AHORRO-PAG EXC	330.73	31,242
		4	TRASPASO CHILE-PERU	224.79	8,951
		5	TRASPASO ING APV	254,578.11	10,363,974
		6	SUB.TRAB JOVEN -INDEP-BONO X HIJO-AFC	40,844.04	1,658,277
		7	COMPENS. ECONOMICA	691.61	28,000
		8	RENTB VENCIMIENTO BRP	0.00	296,024
		9	VARIACION STD DÓLAR EURO-BBH	0.00	1,661,799
		10	VARIAC. CUENTAS MONEDA EXT	0.00	2,603,866
		11	RENT X DIVID NACIONAL-EXT -INTERES GTIA	0.00	265,987
		12	IMPTO 4%-GTIA RECIBIDAS-IMPTO DIV	0.00	216,510
			TOTAL	299,636.78	17,216,813
30,650	Otras Disminuciones	1	AJUSTE SOLO CUOTA-MOV AJUSTE S/DICT	5,195.76	202,584
		2	COMPENSACION ECONOMOM	2,574.18	103,738
		3	DESAFILIACIONES	49,379.57	1,996,751
		4	RETENCION POR BONIFICACION	4,407.15	181,038
		5	VARIACION BCO MONEDA EXT	0.00	1,080,471
		6	VARIACION CUENTA MON EXT	0.00	1,437,209
		7	RENT X DEP.DIV.-APORT.RENT- C/CUPON	0.00	265,159
		8	TRASPASO CHILE-PERU	6,442.66	259,988
		9	IMPTO DIVID EXTRANJERO/RENT ABONO	0.00	234,260
		10	SALUD AFIL INDEPEND	65.24	2,646
		11	IMPTO DEV TEC EXTR-IMPTO EXC L/DIS	80.93	3,287
		12	DEV TEC EXTR	228.29	9,580
			TOTAL	68,373.78	6,776,711

PERIODO COMPRENDIDO ENTRE EL 01 DE ENERO Y EL 30 DE SEPTIEMBRE DE 2017

FONDO DE PENSIONES TIPO A					
Código	Item	N°	Concepto	Cuotas	M\$
30,470	Otros Aumentos	1	AJUSTE SOLO CUOTAS	565.51	0
		2	APORTE AFC-TRAB JOVEN	31,667.67	1,329,651
		3	APORTE REGULARIZADO	92.77	3,849
		4	DEVOLUCION DE COMISIONES	633.98	26,609
		5	REINTEGRO RET AHORRO	146.22	5,927
		6	REINTEGRO DEV PAG EXC.RND	502.12	22,734
		7	TRASPASO CHILE PERU-MOV AJUSTE	101.72	3,931
		8	TRASPASO ING APV	246,333.24	10,092,469
		9	VARIACION CTE CTE EXT-NAC	0.00	1,199,197
		10	RENTB VENCIMEINTO BRP	0.00	107,177
		11	CONVERSION MONEDA EXT	0.00	684,514
		12	COMPENSACION ECONOMICA	968.41	41,608
		13	INT. GANADADOS- APORTE RENTAB	0.00	13,085
		14	RENTAB COMPRA DOLARES	0.00	522,714
		15	VARIACION VALORES X DEP.EXT	0.00	14,706
		16	VARIACION PROV IMPTO Y OTROS	0.00	50,405
		17	DEP DIV NACIONAL Y EXTRANJERO	0.00	60,203
		18	RENTAB. X CANJE ACCC	0.00	38,584
		19	IMPTO 4%- RENT ACC LIBERADAS	0.00	263,220
		20	RENT X VTA DOLARES -IMPTO DIVID EXT	0.00	741,897
			TOTAL	281,011.64	15,222,480
30,650	Otras Disminuciones	1	AJUSTE SOLO CUOTAS	622.37	0
		2	COMPENSACION ECONOMOM	5,721.67	235,417
		3	DESAFILIACIONES	6,913.27	285,289
		4	DEVOLUCION TECNICO	6,105.72	249,525
		5	IMPTO TECNICO EXT-IMPTO ELD	2,527.12	103,402
		6	RETENCION POR BONIF	3,700.47	153,200
		7	TRASPASO CHILE-PERU	3,040.65	117,958
		8	VARIACION CTE CTE EXT-NAC	0.00	1,623,452
		9	CONVERSION MONEDA EXT	0.00	738,220
		10	DEVOL PAG EXC DESDE RENT	0.00	2,297
		11	RENTAB COMPRA DOLARES	0.00	520,997
		12	VARIACION VALORES X DEP.EXT	0.00	20,772
		13	VARIAC.PROV IMPTO Y OTROS- IMPTO DIV EXT	0.00	3,334,191
		14	RENT X CORTE CUPON-RND TRASP CTAS	0.00	1,595
		15	RENT X VTA DOLARES	0.00	417,840
		16	MOV AJUSTE S/DICT	2,870.38	122,541
		17	RENT X DIVID NAC Y EXT	0.00	728,288
		18	RENT X INST EXTRANJ	0.00	13,800
		19	RENT X ACC LIBERADAS	0.00	1,018,060
			TOTAL	31,501.65	9,686,844

FONDO DE PENSIONES TIPO B

Código	Item	N°	Concepto	Cuotas	M\$
30.470	Otros Aumentos	1	AJUSTE SOLO CUOTA	136,45	0
		2	APORT.REGUL- DEVOL COMISIONES	317,07	11.365
		3	REINT RET AHORRO-PAG EXC	245,19	12.446
		4	TRASPASO AFC	2.870,33	103.865
		5	TRASPASO CHILE-PERU	1.899,90	67.138
		6	TRASPASO ING APV	59.898,04	2.185.119
		7	SUB.TRAB JOVEN -INDEPENDIENTE	35.785,63	1.320.796
		8	RENT X VCTO BRP	30,94	114.830
		9	RENT X CONVERSION	0,00	227.418
		10	INT.GANADOS- APORT RENTAB-PREG ANT	0,00	50.174
		11	RENT X COMPRA US\$-V X D EXT	0,00	220.633
		12	RENT X VTA DOLARES-PROV IMPTO	0,00	435.537
		13	VARIACION BBH STD DOLAR-EURO	0,00	879.516
		14	RENT X DIVID-NAC Y EXT	0,00	66.831
		15	IMPTO DIVID EXT	0,00	8.694
		16	COMPENS. ECONOMICA	306,41	11.200
		17	RENT X CHILE-PERU- C/C- DEV IMPTO	0,00	391.523
		18	RENT.ACCIONES LIB./ IMPTO 4%	0,00	165.215
		19	MOV AJUSTE S/DICT	2.463,00	113.674
			TOTAL	103.952,96	6.385.974
30.650	Otras Disminuciones	1	AJUSTE SOLO CUOTA	180,01	0
		2	COMPENSACION ECONOM	1.502,80	52.940
		3	DESAFILIACIONES	46.972,32	1.736.723
		4	DEV TEC EXTR	10.551,24	370.070
		5	IMPTO DEV TEC EXTR	977,61	35.330
		6	RETENCION POR BONIF	1.066,17	39.376
		7	SALUD AFIL INDEPEND	62,03	2.139
		8	RENT X CONVERSION	0,00	610.372
		9	DEVOL PAG EXC RND	0,00	2.718
		10	RENT X COMPRA US\$-V X D EXT	0,00	247.165
		11	RENT X VTA DOLARES-PROV IMPTO	0,00	660.164
		12	RENT X DIF REBATES;C/C	0,00	564.488
		13	VARIACION BBH, STD DOLAR EURO	0,00	1.038.069
		14	RENT X DIVID NACIONAL	0,00	673.301
		15	IMPTO DIVID EXTRANJERO	0,00	1.560.295
		16	TRASPASO CHILE-PERU	4.376,90	156.247
		17	MOV AJUSTE S/DICT	0,72	452
		18	RECUPERACION DE APORTE	0,31	11
			TOTAL	65.690,11	7.749.860

FONDO DE PENSIONES TIPO C

Código	Item	N°	Concepto	Cuotas	M\$
30.470	Otros Aumentos	1	AJUSTE S/DICTAMEN	3.006,83	129.659
		2	AJUSTE SOLO CUOTAS	943,14	0
		3	APORTE REGULARIZADO	955,57	40.879
		4	COMPENSACION ECONOM	2.806,98	118.799
		5	DEVOLUCION DE COMIS	853,06	35.635
		6	PATR. SUB.TRAB.JOVEN; TRASP AFC	204.886,64	8.716.851
		7	REINTEGRO PAGO EN E	533,43	33.799
		8	REINTEGRO RET AHORR	570,27	23.770
		9	TRASPASO CANJE 1317	365.891,75	15.352.197
		10	TRASPASO SALDO APV	1.168.340,44	48.987.799
		11	TRASPASO CHILE-PERU	4.443,92	184.492
		12	VARIACION CTA CTE EXT-NAC	0,00	1.411.406
		13	INTERES GANADOS- IMPTO 4%-DEV IMPTO-INT.GTIA	0,00	1.442.192
		14	RENT X C/C-VTA INST-REBATES-DIVID NAC	0,00	137.767
		15	VARIACION VALORES X DEP.EXT- ACC MANT-GTIA	0,00	54.572
		16	RENT X COMPRA DOLARES	0,00	929.858
		17	RENT X ABONO MAL EFECT-RND FINAN	0,00	8.571
		18	RENT X CONVERSION	0,00	616.469
		19	RENT X VCTO BRP	0,00	812.315
		20	RENT X VENTA DOLARES-PROV IMPTO	0,00	630.521
			TOTAL	1.753.232,03	79.667.551
30.650	Otras Disminuciones	1	AJUSTE SOLO CUOTA	893,49	0
		2	COMPENSACION ECONOM	2.962,79	122.892
		3	DESAFILIACIONES	73.169,25	3.086.453
		4	DEV TEC EXTR	2.904,21	119.343
		5	IMPTO DEV TEC EXTR- IMPTO ELD	1.237,40	50.818
		6	RETENCION POR BONIF	4.023,07	169.977
		7	SALUD AFIL INDEPEND	35.794,57	1.527.345
		8	CANCELA SUB TRAB-AFC-BONO X HIJO-BONIF	110.360,62	4.687.583
		9	BONIFICACION FISCAL	51.838,15	2.080.220
		10	ELIM REZ X PAG DIRECTO	365.919,30	15.422.350
		11	ELIM REZ X DEV PAG EXC-PAG EXC RDN	3.413,52	138.207
		12	TRASPASO CHILE-PERU	2.163,77	114.330
		13	RENT X DIF REBATES;C/C;DIVID EXT	0,00	350.946
		14	VARIACION BBH, STD DOLAR EURO	74.623,98	4.316.700
		15	TRASPASO ING APV	705.638,07	29.943.262
		16	CONVERSION MONEDA EXT	0,00	965.932
		17	IMPTO DIVID EXTRANJERO	0,00	4.319.925
		18	RENT X COMPRA US\$-V X D EXT	3,51	1.486.784
		19	RENT X VENTA DOLARES-PROV IMPTO	0,00	1.666.225
		20	MOV AJUSTE S/DICT /APORT REGULA	3.817,71	125.956
			TOTAL	1.438.763,41	70.695.248

FONDO DE PENSIONES TIPO D

Código	Item	N°	Concepto	Cuotas	M\$
30.470	Otros Aumentos	1	AJUSTE SOLO CUOTAS	147,23	0
		2	APORTE AFC	1.738,64	56.375
		3	APORTE REGULARIZADO	300,32	9.543
		4	COMPENSACION ECONOMOM	586,64	18.991
		5	DEVOLUCION DE COMIS	102,33	3.330
		6	REINTEGRO RET AHORRO	250,42	8.218
		7	REINTEGRO PAGO EXCESOS-RND	228,30	9.112
		8	SUB- TRABAJADOR JOV	6.617,56	217.621
		9	TRASPASO INGRESO AP	181.469,43	5.875.084
		10	BONO X HIJO	33.755,27	1.097.022
		11	RENTB VENCIMIENTO BRP	0,00	1.633.850
		12	CONVERSION MONEDA EXT	0,00	307.714
		13	INT. GANADADOS- APORTE RENTAB-INT.GTIA	0,00	11.085
		14	MOV AJUSTE S/DICT	339,63	11.144
		15	RENT.ACC LIBERADAS -IMPTO 4%- VX D EXT- GTIA	0,00	1.055.446
		16	RENTAB COMPRA DOLARES	0,00	514.985
		17	VARIACION MONEDA EXTR.	0,00	1.023.356
		18	VARIACION PROV IMPTO Y OTROS	0,00	14.720
		19	DEP DIVIDNDO NACIONAL	0,00	5.843
		20	RENT X VTA DOLARES-IMPTO DIV EXT	0,00	223.378
			TOTAL	225.535,77	12.096.817
30.650	Otras Disminuciones	1	AJUSTE SOLO CUOTAS	371,26	0
		2	BONIFICACION FISCAL	7,47	238
		3	COMPENSACION ECONOMOM	1.704,74	55.588
		4	DESAFILIACIONES	109.430,15	3.581.442
		5	RECUP. DE APORTE ADM	28,89	910
		6	RETENCION POR BONIF	1.329,08	43.255
		7	TRASPASO CHILE-PERU	2.016,31	49.890
		8	SALUD AFILIADO INDE	4,58	165
		9	DEVOLUCION TECNICO	270,03	8.744
		10	MOVIMIENTO SEG&N DI	1.008,12	33.155
		11	CONVERSION MONEDA EXT	0,00	550.252
		12	VARIACION MONEDA EXTRANJ	0,00	1.008.987
		13	VARIACION PROV IMPTO Y OTROS	0,00	112.937
		14	RENT X CORTE C-RND TRASP CTAS-REBATES	0,00	9.870
		15	RENTAB COMPRA DOLARES- VXD EXT	0,00	959.930
		16	RENT X VTA DOLARES	0,00	372.710
		17	RENT X CORTE CUPON-RND TRASP CTAS- CRIAS LIB	0,00	314.345
		18	IMPTO DIVID EXTRANJERO	0,00	429.813
			DEVOL PAG EXC DESDE RENT	0,00	312
			IMPTO DEV TEC EXT.IMPTO ELD	55,00	1.794
			TOTAL	116.225,63	7.534.337

FONDO DE PENSIONES TIPO E

Código	Item	N°	Concepto	Cuotas	M\$
30.470	Otros Aumentos	1	AJUSTE SOLO CUOTA	395,75	0
		2	APORT.REGUL- DEVOL COMISIONES	759,00	30.067
		3	MOV AJUSTE S/DICT	136,67	5.506
		4	REINT RET AHORRO-PAG EXC	1.142,70	50.828
		5	TRASPASO AFC	3.795,36	151.134
		6	TRASPASO ING APV	359.323,03	14.316.146
		7	SUB.TRAB JOVEN -INDEPENDIENTE	47.983,36	1.920.915
		8	RENT X VCTO BRP	0,00	137.328
		9	RENT X CONVERSION	0,00	423.089
		10	INT.GANADOS- APORT RENTAB-PREG ANT	0,00	9.578
		11	RENT X COMPRA USS-V X D EXT	0,00	349.594
		12	RENT X VTA DOLARES-PROV IMPTO	0,00	1.202.110
		13	VARIACION BBH STD DÓLAR-EURO	0,00	1.034.302
		14	RENT X DIVID-NAC Y EXT	0,00	266
		15	RENT.ACCIONES LIB- IMPTO 4%	0,00	1.314.907
		16	COMPENS. ECONOMICA	2.987,90	119.508
		17	RENT X CHILE-PERU- CORTE CUPON	0,00	900
		18	RENT.ACCIONES LIBERADAS	0,00	386.612
			TOTAL	416.523,77	21.452.790
30.650	Otras Disminuciones	1	AJUSTE SOLO CUOTA	1.008,92	0
		2	COMPENSACION ECONOMOM	6.859,91	275.518
		3	DESAFILIACIONES	156.291,69	6.252.672
		4	DEV TEC EXTR	2.235,62	89.067
		5	IMPTO DEV TEC EXTR-IMPTO EXC L/DIS	1.043,12	41.192
		6	RETENCION POR BONIF	5.461,55	217.597
		7	SALUD AFIL INDEPEND	72,77	2.902
		8	MOV AJUSTE S/DICT	825,34	18.283
		9	RENT X CONVERSION	0,00	408.996
		10	DEVOL PAG EXC RND	0,00	1.045
		11	RENT X COMPRA USS-V X D EXT	0,00	1.244.940
		12	RENT X VTA DOLARES-PROV IMPTO	0,00	641.971
		13	RENT X DIF REBATES;C/C	0,00	480.891
		14	VARIACION BBH, STD DÓLAR EURO	0,00	1.502.090
		15	IMPTO DIVID EXTRANJERO	0,00	563.587
		16	TRASPASO CHILE-PERU	428,18	17.261
		17	RENT X DIVID NACIONAL;DIF DEP.4%	0,00	210
			TOTAL	174.227,10	11.758.222

RESUMEN DE BONOS DE RECONOCIMIENTO AL 30 DE SEPTIEMBRE DE 2018

	FONDO TIPO A	FONDO TIPO B	FONDO TIPO C	FONDO TIPO D	FONDO TIPO E	TOTAL FONDOS DE PENSIONES
Cantidad fisica total	1.221	4.549	10.430	10.706	6.580	33.486
En custodia central (DCV)	1.220	4.423	10.085	10.324	6.298	32.350
En custodia local (AFP)	0	0	13	0	0	13
En trámite pendiente caja emisora	1	126	332	382	282	1.123
Total valor nominal	2.716.934	1.852.455	2.965.766	1.855.600	1.793.893	11.184.648
Total valor actualizado	13.006.401	34.805.833	75.314.470	65.300.460	55.021.923	243.449.087

NOTA 28. PRIMAS DEL SEGURO DE INVALIDEZ Y SOBREVIVENCIA

a) Primas del seguro de invalidez y sobrevivencia devengadas:

AL 30 DE SEPTIEMBRE DE 2018

	FONDO TIPO A M\$	FONDO TIPO B M\$	FONDO TIPO C M\$	FONDO TIPO D M\$	FONDO TIPO E M\$
Detalle de Compañías de Seguro que devengaron primas del seguro de invalidez y sobrevivencia:					
Ohio National Seguros de Vida S.A.	1.795.214	1.002.711	1.682.580	409.719	871.547
Chilena Consolidada Seguros de Vida S.A.	6.824.227	3.811.651	6.396.069	1.557.484	3.313.050
Metlife Chile Seguros de Vida S.A.	1.629	910	1.527	372	791
Euroamérica Compañía Seguros Vida S.A.	224	125	210	51	109
BBVA Seguros de Vida S.A.	4.287	2.394	4.018	978	2.081
Compañía de Seguros de Vida Cámara S.A.	6.197	3.461	5.808	1.414	3.008
Rigel Seguros de Vida S.A.	216.268	120.796	202.699	49.359	104.994
Banchile Seguros de Vida S.A.	224	125	210	51	109
Seguros Vida Security Previsión S.A.	5.443.260	3.040.315	5.101.744	1.242.308	2.642.613
Bicevida Compañía de Seguros S.A	1.197.906	669.087	1.122.748	273.397	581.564
CN Life Compañía de Seguros de Vida S.A.	1.327.383	741.406	1.244.102	302.947	644.422
Penta Vida Cía. De Seguros de Vida S.A.	5.687.784	3.176.894	5.330.926	1.298.116	2.761.326
BTG Pactual Chile S.A. Compañía De Seguros De Vida	210.453	117.548	197.249	48.032	102.172
1) Subtotal de primas del seguro de invalidez y sobrevivencia devengadas	22.715.056	12.687.423	21.289.890	5.184.228	11.027.786
Devoluciones de primas del seguro de invalidez y sobrevivencia efectuadas por Compañía de Seguros y por abono en las respectivas cuentas personales por exceso de prima sobre el límite máximo imponible (Menos):	6.277	786.833	7.135	869	1.913
2) Subtotal de devolución de primas del seguro de invalidez y sobrevivencia	6.277	786.833	7.135	869	1.913
3) Total neto de primas del seguro de invalidez y sobrevivencia devengadas	22.708.779	11.900.590	21.282.755	5.183.359	11.025.873

AL 30 DE SEPTIEMBRE DE 2017

	FONDO TIPO A M\$	FONDO TIPO B M\$	FONDO TIPO C M\$	FONDO TIPO D M\$	FONDO TIPO E M\$
Detalle de Compañías de Seguro que devengaron primas del seguro de invalidez y sobrevivencia:					
Ohio National Seguros de Vida S.A.	1.372.170	851.953	1.568.320	437.911	1.273.614
Chilena Consolidada Seguros de Vida S.A.	5.131.210	3.185.867	5.864.710	1.637.563	4.762.662
Metlife Chile Seguros de Vida S.A.	1.110	689	1.269	354	1.030
Euroamérica Compañía Seguros Vida S.A.	185	115	211	59	172
BBVA Seguros de Vida S.A.	7.248	4.500	8.285	2.313	6.728
Compañía de Seguros de Vida Cámara S.A.	8.594	5.336	9.823	2.743	7.977
Rigel Seguros de Vida S.A.	10.551	6.551	12.059	3.367	9.793
Banchile Seguros de Vida S.A.	185	115	211	59	172
Seguros Vida Security Previsión S.A.	4.705.748	2.921.704	5.378.427	1.501.781	4.367.759
Bicevida Compañía de Seguros S.A	1.036.122	643.307	1.184.234	330.666	961.703
CN Life Compañía de Seguros de Vida S.A.	1.021.726	634.369	1.167.780	326.071	948.341
Penta Vida Cía. De Seguros de Vida S.A.	4.121.677	2.559.067	4.710.865	1.315.382	3.825.639
1) Subtotal de primas del seguro de invalidez y sobrevivencia devengadas	17.416.526	10.813.573	19.906.194	5.558.269	16.165.590
Devoluciones de primas del seguro de invalidez y sobrevivencia efectuadas por Compañía de Seguros y por abono en las respectivas cuentas personales por exceso de prima sobre el límite máximo imponible (Menos):	11.223	5.903	17.090	9.724	138.300
2) Subtotal de devolución de primas del seguro de invalidez y sobrevivencia	11.223	5.903	17.090	9.724	138.300
3) Total neto de primas del seguro de invalidez y sobrevivencia devengadas	17.405.303	10.807.670	19.889.104	5.548.545	16.027.290

b) Primas del Seguro de Invalidez y sobrevivencia pagadas:

AL 30 DE SEPTIEMBRE DE 2018

	FONDO TIPO A M\$	FONDO TIPO B M\$	FONDO TIPO C M\$	FONDO TIPO D M\$	FONDO TIPO E M\$
Detalle de Compañías de Seguro que recibieron pagos de primas del seguro de invalidez y sobrevivencia					
Ohio National Seguros de Vida S.A.	1.763.059	987.395	1.668.993	408.614	868.205
Chilena Consolidada Seguros de Vida S.A.	6.701.993	3.753.428	6.344.419	1.553.280	3.300.346
Metlife Chile Seguros de Vida S.A.	1.600	896	1.515	371	788
Euroamérica Compañía Seguros Vida S.A.	220	123	208	51	108
BBVA Seguros de Vida S.A.	4.210	2.358	3.986	976	2.073
Compañía de Seguros de Vida Cámara S.A.	6.086	3.408	5.761	1.411	2.997
Rigel Seguros de Vida S.A.	212.394	118.951	201.062	49.225	104.592
Banchile Seguros de Vida S.A.	220	123	208	51	108
Seguros Vida Security Previsión S.A.	5.345.761	2.993.875	5.060.546	1.238.956	2.632.480
Bicevida Compañía de Seguros S.A	1.176.449	658.866	1.113.682	272.659	579.334
CN Life Compañía de Seguros de Vida S.A.	1.303.607	730.081	1.234.055	302.129	641.952
Penta Vida Cía. De Seguros de Vida S.A.	5.585.905	3.128.367	5.287.878	1.294.613	2.750.737
BTG Pactual Chile S.A. Compañía De Seguros De Vid	206.684	115.753	195.657	47.902	101.780
Total de primas del seguro de invalidez y sobrevivencia pagadas	22.308.188	12.493.624	21.117.970	5.170.238	10.985.500

AL 30 DE SEPTIEMBRE DE 2017

	FONDO TIPO A M\$	FONDO TIPO B M\$	FONDO TIPO C M\$	FONDO TIPO D M\$	FONDO TIPO E M\$
Detalle de Compañías de Seguro que recibieron pagos de primas del seguro de invalidez y sobrevivencia					
Ohio National Seguros de Vida S.A.	1.362.055	849.143	1.555.983	441.943	1.320.722
Chilena Consolidada Seguros de Vida S.A.	5.093.386	3.175.359	5.818.576	1.652.638	4.938.824
Metlife Chile Seguros de Vida S.A.	1.102	687	1.259	358	1.068
Euroamérica Compañía Seguros Vida S.A.	184	114	210	60	178
BBVA Seguros de Vida S.A.	7.195	4.486	8.219	2.335	6.977
Compañía de Seguros de Vida Cámara S.A.	8.531	5.318	9.745	2.768	8.272
Rigel Seguros de Vida S.A.	10.473	6.529	11.965	3.398	10.156
Banchile Seguros de Vida S.A.	184	114	210	60	178
Seguros Vida Security Previsión S.A.	4.671.060	2.912.068	5.336.119	151.608	4.529.312
Bicevida Compañía de Seguros S.A.	1.028.484	641.186	1.174.919	333.710	997.274
CN Life Compañía de Seguros de Vida S.A.	1.014.195	632.277	1.158.594	329.073	983.418
Penta Vida Cía. De Seguros de Vida S.A.	4.091.294	2.550.627	4.673.808	1.327.493	3.967.141
Total de primas del seguro de invalidez y sobrevivencia pagadas	17.288.143	10.777.908	19.749.607	4.245.444	16.763.520

c) Primas del seguro de invalidez y sobrevivencia devengadas y pendientes de pago.

Corresponde a aquellas primas del seguro de invalidez y sobrevivencia devengadas autorizadas por la normativa vigente y cuyo pago a la respectiva Compañía de Seguro se encuentra pendiente.

AL 30 DE SEPTIEMBRE DE 2018

	FONDO TIPO A M\$	FONDO TIPO B M\$	FONDO TIPO C M\$	FONDO TIPO D M\$	FONDO TIPO E M\$
Detalle de las Compañías de Seguro con primas del seguro de invalidez y sobrevivencia devengadas y pendientes de pago:					
Ohio National Seguros de Vida S.A.	214.493	117.762	192.947	46.013	97.339
Chilena Consolidada Seguros de Vida S.A.	815.363	447.654	733.456	174.911	370.017
Metlife Chile Seguros de Vida S.A.	195	107	175	42	88
Euroamérica Compañía Seguros Vida S.A.	27	15	24	6	12
BBVA Seguros de Vida S.A.	512	281	461	110	233
Compañía de Seguros de Vida Cámara S.A.	740	407	666	159	336
Rigel Seguros de Vida S.A.	25.840	14.187	23.244	5.543	11.726
Banchile Seguros de Vida S.A.	27	15	24	6	12
Seguros Vida Security Previsión S.A.	650.364	357.067	585.033	139.516	295.139
Bicevida Compañía de Seguros S.A.	143.126	78.580	128.749	30.703	64.952
CN Life Compañía de Seguros de Vida S.A.	158.596	87.074	142.665	34.021	71.972
Penta Vida Cía. De Seguros de Vida S.A.	679.580	373.107	611.314	145.783	308.398
BTG Pactual Chile S.A. Compañía De Seguros De Vida	25.145	13.805	22.619	5.394	11.411
Total de primas del seguro de invalidez y sobrevivencia devengadas y pendientes de pago	2.714.008	1.490.061	2.441.377	582.207	1.231.635

AL 30 DE SEPTIEMBRE DE 2017

	FONDO TIPO A M\$	FONDO TIPO B M\$	FONDO TIPO C M\$	FONDO TIPO D M\$	FONDO TIPO E M\$
Detalle de las Compañías de Seguro con primas del seguro de invalidez y sobrevivencia devengadas y pendientes de pago:					
Ohio National Seguros de Vida S.A.	158.646	95.907	176.023	45.223	116.835
Chilena Consolidada Seguros de Vida S.A.	593.254	358.643	658.235	169.110	436.902
Metlife Chile Seguros de Vida S.A.	128	78	142	37	95
Euroamérica Compañía Seguros Vida S.A.	21	13	24	6	16
BBVA Seguros de Vida S.A.	838	507	930	239	617
Compañía de Seguros de Vida Cámara S.A.	994	601	1.102	283	732
Rigel Seguros de Vida S.A.	1.220	737	1.354	348	898
Banchile Seguros de Vida S.A.	21	13	24	6	16
Seguros Vida Security Previsión S.A.	544.062	328.906	603.657	155.088	400.675
Bicevida Compañía de Seguros S.A	119.793	72.419	132.914	34.148	88.222
CN Life Compañía de Seguros de Vida S.A.	118.128	71.413	131.068	33.673	86.996
Penta Vida Cía. De Seguros de Vida S.A.	476.534	288.082	528.732	135.839	350.944
Total de primas del seguro de invalidez y sobrevivencia devengadas y pendientes de pago	2.013.639	1.217.319	2.234.205	574.000	1.482.948

NOTA 29. HECHOS POSTERIORES

A la fecha de emisión de los presentes estados financieros, no existen hechos posteriores significativos al cierre que los afecte.

NOTA 30. HECHOS RELEVANTES
AL 30 DE SEPTIEMBRE DE 2018

Con fecha 20 de Septiembre se emitió oficio reservado por Política de Riesgo de Activos Alternativos: La Política fue aprobada por Superintendencia de Pensiones, por medio del oficio reservado N°20.956, previa aprobación del CISCI y Directorio del mes de agosto 2018, y fue publicada durante la semana del 24 de septiembre.

Con fecha 11 de septiembre de 2018 se emitió Norma de Carácter General N° 232, que se modifica el Título I sobre inversión de los Fondos de Pensiones, Políticas de Inversión y Solución de Conflictos de Interés, del Libro IV del Compendio de Normas del Sistema de Pensiones.

Con fecha 21 de agosto de 2018 se emitió Oficio Ordinario N° 18.636, el cual emite metodología de valoración para bonos de tasas de interés variable de acuerdo al Índice de Cámara Promedio.

Con fecha 13 de agosto de 2018 se emitió Oficio Ordinario N° 17.974, respondiendo consultas relacionadas con las disposiciones que establecen comisiones a ser pagadas con recursos de los Fondos de Pensiones por sus inversiones en cuotas de fondos mutuos y de inversión, nacionales y extranjeros, en títulos representativos de índices financieros y en vehículos de inversión de capital y deuda privada extranjeros.

Con fecha 30 de julio de 2018, se emitió Norma de Carácter General N° 230 que modifica el título III sobre administración de cuentas personales, del libro I, del compendio de Normas del Sistema de Pensiones.

Con fecha 30 de junio de 2018, se emitió Norma de Carácter General N° 228 que modifican las comisiones máximas que pueden ser pagadas a las entidades mandatarias extranjeras, con cargo a los Fondos de Pensiones.

Con fecha 29 de Junio de 2018, se emitió Norma de Carácter General N° 229 que modifican las comisiones máximas a ser pagadas con recursos de los Fondos de Pensiones por sus inversiones en cuotas de fondos mutuos y de inversión, nacionales y extranjeros, y en títulos representativos de índices.

Con fecha 26 de junio de 2018, se emitió Oficio Ordinario N° 14.367, respondiendo consulta relativa a la aplicación de límites de inversión en instrumentos restringidos.

Con fecha 26 de junio de 2018, se emitió Oficio Ordinario N° 14.366, respondiendo consulta relativa a la inversión de los Fondos de Pensiones en activos alternativos a través de vehículos del tipo "Fondos de Fondos" o "Fondos Secundarios

Con fecha 31 de mayo de 2018, se emitió Oficio Ordinario N° 12.315, donde se instruye el envío de declaración de gestoras de vehículos de inversión sobre condición de Hedge Funds.

Con fecha 29 de mayo de 2018, se emitió Oficio Ordinario N° 12.073, donde se establece procedimientos de cálculo del límite sobre contraparte de operaciones de derivados.

Con fecha 24 de mayo de 2018 se firmó el nuevo contrato del Seguro de Invalidez y Supervivencia para el periodo comprendido entre el 1 de julio del 2018 al 30 de junio del 2020, las compañías que adjudicaron es contrato se presentan en el siguiente cuadro, la tasa a cobrar es de un 1,53% de la remuneración imponible para los hombres y 1,11% de la remuneración imponible para las mujeres.

Compañías de Seguros	Número de Fracciones	
	Hombres	Mujeres
Chilena Consolidada	3	2
Penta Vida	3	2
BTG Pactual	1	0
Ohio National	1	0
Rigel Seguros	1	0
CN Life	0	1
Total de fracciones aseguradas	9	5

Con fecha 07 de mayo de 2018, se emitió Oficio Ordinario N° 10.254, donde se entrega pronunciamiento sobre materia de activos alternativos.

Con fecha 23 de abril de 2018, se emitió Oficio Ordinario N° 9.013 de fecha, donde se responden consultas referidas a la holgura de inversión en relación con el cumplimiento de los llamados de capital.

Con fecha 23 de abril de 2018, se emitió Oficio Ordinario N° 9.010, se establecen precisiones respecto a límites estructurales e Inversión Indirecta.

Con fecha 10 de abril, se emitió Oficio Ordinario N° 7.782, que instruye corrección de los Estados Financieros al 31 de Diciembre de 2017.

Con fecha 02 de abril de 2018, se emitió Norma de Carácter General N° 221 que modifica el Título I del Libro IV del Compendio de Normas del Sistema de Pensiones.

Con fecha 02 de abril de 2018, se emitió Norma de Carácter General N° 220 que modifica el Título I del Libro IV del Compendio de Normas del Sistema de Pensiones.

Con fecha 29 de marzo de 2018, se emitió Oficio Ordinario N° 6.833, que instruye corrección de los Estados Financieros al 31 de Diciembre de 2017.

Con fecha 27 de marzo de 2018, se comunicó como hecho esencial a la Comisión para el Mercado Financiero y Bolsas de Valores, que en sesión de directorio celebrada con la misma fecha, el directorio adoptó los siguientes acuerdos:

- Bajar la comisión para la cuenta obligatoria de 1,48% a 1,44% sobre la remuneración imponible mensual, rebaja que se hará efectiva a partir del día 1 de julio de 2018.
- Bajar la comisión de administración del ahorro previsional voluntario de 0,7% a 0,6% anual por sobre el saldo administrado, la que se hará efectiva a partir del 1 de julio de 2018.

Con fecha 20 de marzo de 2018, se emitió circular N° 2.026, sobre parámetros para el cálculo de límites de inversión de los fondos de pensiones y fondos de cesantía, derogando circular N° 2.010 de fecha 10 de Noviembre de 2017.

Con fecha 26 de Febrero de 2018 la Superintendencia de Pensiones emitió Oficio Ordinario Nro. 3.899 donde responde consulta relativa a Norma de Carácter General N° 208.

Con fecha 20 de Febrero de 2018 la Superintendencia de Pensiones emitió Oficio Ordinario Nro. 3.899 donde responde consulta relativa a contratos de promesa de suscripción de cuotas de fondos de Inversión.

Con fecha 19 de Febrero de 2018 la Superintendencia de Pensiones emitió Oficio Ordinario Nro. 3.831 donde imparte instrucciones de Operaciones de canje de bonos extranjeros.

Con fecha 29 de Enero de 2018, la Superintendencia de Pensiones emitió Oficio Ordinario Nro. 1.857 donde imparte instrucciones para la presentación y plazos de revisión de los Estados Financieros a diciembre de 2017.

Con fecha 9 de Enero de 2018 la Superintendencia de Pensiones emitió Norma de Carácter General N°217, donde modifica los Títulos I,II y IV del Libro IV del Compendio de Normas del Sistema de Pensiones.

AL 30 DE SEPTIEMBRE DE 2017

Con fecha 30 de Junio, se emitió Norma de Carácter General N°198 que modifica las comisiones máximas que pueden ser pagadas a las entidades mandatarias extranjeras, con cargo a los Fondos de Pensiones.

Con fecha 30 de Junio, se emitió Norma de Carácter General N°199 que modifica las comisiones máximas a ser pagadas con recursos de los Fondos de Pensiones por sus inversiones en cuotas de fondos mutuos y de inversión, nacionales y extranjeros, y en títulos representativos de índices

Con fecha 27 de marzo, se emitió Oficio Ordinario N° 6.582, que instruye corrección de los Estados Financieros al 31 de Diciembre de 2016.


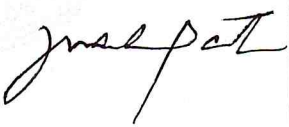







Con fecha 16 de febrero , se emitió norma de carácter general N° 195 que modifica la norma de carácter general N°185 emitida el 07 de noviembre de 2016, la cual modifica los Títulos I,III, VII y VIII del libro IV del compendio de normas de los fondos de Pensiones.

Con fecha 03 de febrero se emitió circular N° 1.978 sobre los parámetro de los límites de Inversión de los fondos de pensiones, derogando circular N° 1.960 de fecha 02 de agosto del 2016.

Con fecha 23 de enero, se emitió norma de carácter general N° 194 que modifica el título III sobre administración de cuentas personales del libro I y el título VII sobre contabilidad de los fondos de pensiones y de las administradoras de fondos de pensiones del libro IV, ambos del compendio de normas del sistema de pensiones

DECLARACIÓN DE RESPONSABILIDAD

Los suscritos en sus calidades de Directores, Gerente General y Contadora de los Fondos de Pensiones, respectivamente, de la Administradora de Fondos de Pensiones CUPRUM S.A., domiciliados en Bandera N° 236, Piso 7, declaramos, bajo juramento que los datos contenidos en los estados financieros trimestral de los **Fondos de Pensiones** al 30 de septiembre de 2018, son la expresión fiel de la verdad, por lo que asumimos la responsabilidad legal correspondiente:

NOMBRE	FIRMA	RUT/PASAPORTE
PEDRO ATRIA ALONSO PRESIDENTE		9.908.083-3
JUAN EDUARDO INFANTE BARROS VICEPRESIDENTE		5.923.720-9
ISIDORO PALMA PENCO DIRECTOR		4.754.025-9
RAÚL RIVERA ANDUEZA DIRECTOR		6.460.793-6
ANDREA ROTMAN GARRIDO DIRECTORA		7.045.091-7
CRISTIÁN EDWARDS GANA DIRECTOR		9.742.406-3
HANS UWE SCHILLHORN DIRECTOR		25.380.383-5
MARTÍN MUJICA OSSANDON GERENTE GENERAL		8.668.398-9
ALEJANDRA CALVANESE TAPIA CONTADORA FONDOS DE PENSIONES		11.477.444-8



AUTORIZO LAS FIRMAS DEL ANVERSO: de don PEDRO ATRIA ALONSO, Cédula de Identidad N° 9.908.083-3; don JUAN EDUARDO INFANTE BARROS, Cédula de Identidad N° 5.923.720-9; don ISIDORO PALMA PENCO, Cédula de Identidad N° 4.754.025-9; don RAUL RIVERA ANDUEZA, Cédula de identidad N° 6.460.793-6; doña ANDREA ROTMAN GARRIDO, Cédula de Identidad N° 7.045.091-7; don CRISTIAN EDWARDS GANA, Cédula de Identidad N° 9.742.406-3; don HANS UWE SCHILLHORN, Cédula de Identidad N° 25.380.383-5; don MARTÍN MUJICA OSSANDON, Cédula de Identidad N° 8.668.398-9 y doña ALEJANDRA CALVANESE TAPIA, Cédula de Identidad N° 11.477.444-8. Todos conforme a los cargos que ostentan y en representación de ADMINISTRADORA DE FONDOS DE PENSIONES CUPRUM S.A. Santiago 22 de Octubre de 2018.

