

INFORME FINANCIERO DE LOS FONDOS DE PENSIONES

1.00 IDENTIFICACION

1.01 Razón Social de la Administradora de Fondos de Pensiones

A.F.P. CUPRUM S. A.

1.02 Rut Sociedad

76.240.079-0

1.03 Representante legal

PEDRO ATRIA ALONSO

1.04 Fecha de cierre Estados Financieros

Día-Mes-Año


31-03-2016

Los abajo firmantes nos declaramos responsables de la información contenida en el presente informe trimestral de los Fondos de Pensiones, asumiendo por lo tanto toda responsabilidad legal correspondiente. Asimismo, declaramos que esta información es igual a la que se incluye en la transmisión de datos.

NOMBRE : HERNAN ERRAZURIZ CRUZAT

NOMBRE : ALEJANDRA CALVANESE TAPIA

FIRMA :

  
GERENTE GENERAL  
SUBROGANTE

FIRMA :

  
CONTADOR FONDO DE PENSIONES

1.1 BALANCE GENERAL (Cifras en miles de pesos)											
ACTIVO	TIPO A		TIPO B		TIPO C		TIPO D		TIPO E		
	Ejercicio Actual	Ejercicio Actual	Ejercicio Actual	Ejercicio Actual	Ejercicio Actual	Ejercicio Actual	Ejercicio Actual	Ejercicio Actual	Ejercicio Actual	Ejercicio Actual	
<b>10.100 ACTIVO DISPONIBLE</b>	<b>4.276.245</b>	<b>3.155.447</b>	<b>2.770.323</b>	<b>3.529.212</b>	<b>56.027.272</b>	<b>9.749.627</b>	<b>20.181.306</b>	<b>14.027.126</b>	<b>7.942.555</b>	<b>5.507.301</b>	
10.110 Banco recaudaciones	0	0	0	0	1.159.108	1.201.324	0	0	0	0	
<b>10.120 Banco inversiones</b>	<b>3.853.846</b>	<b>2.884.402</b>	<b>2.277.530</b>	<b>3.234.514</b>	<b>53.009.262</b>	<b>6.304.495</b>	<b>19.474.686</b>	<b>13.354.840</b>	<b>7.270.745</b>	<b>5.070.124</b>	
10.120.10 Banco inversiones nacionales	747.000	1.024.742	1.113.985	924.207	1.293.683	1.149.389	1.223.845	1.756.879	790.974	1.091.550	
10.120.20 Banco Inversiones extranjeras	3.106.846	1.859.660	1.163.545	2.310.307	51.715.579	5.155.106	18.250.841	11.597.961	6.479.771	3.978.574	
<b>10.130 Banco retiros de ahorro</b>	<b>77.130</b>	<b>49.060</b>	<b>41.748</b>	<b>42.582</b>	<b>95.322</b>	<b>60.102</b>	<b>35.108</b>	<b>38.082</b>	<b>92.583</b>	<b>91.816</b>	
10.130.10 Banco retiros de ahorro voluntario	59.258	28.390	28.297	21.771	76.581	38.883	22.545	26.637	77.595	45.433	
10.130.20 Banco retiros de ahorro indemnización	17.872	20.670	13.451	20.811	18.741	21.219	12.563	11.445	14.988	46.383	
<b>10.140 Banco pago de beneficios</b>	<b>24.024</b>	<b>40.496</b>	<b>60.708</b>	<b>29.015</b>	<b>247.957</b>	<b>72.655</b>	<b>165.909</b>	<b>57.832</b>	<b>253.464</b>	<b>51.737</b>	
<b>10.150 Banco pago traspasos y transferencias de ahorro voluntario</b>	<b>17.798</b>	<b>20.866</b>	<b>65.820</b>	<b>20.941</b>	<b>19.567</b>	<b>42.655</b>	<b>14.879</b>	<b>23.588</b>	<b>30.798</b>	<b>24.819</b>	
<b>10.160 Valores por depositar y en tránsito</b>	<b>303.447</b>	<b>160.623</b>	<b>334.517</b>	<b>202.160</b>	<b>1.496.056</b>	<b>2.068.396</b>	<b>490.724</b>	<b>552.784</b>	<b>294.965</b>	<b>268.805</b>	
10.160.10 Valores por depositar nacionales	108.090	43.170	255.971	70.309	1.377.737	1.926.919	474.865	481.880	145.015	268.805	
10.160.20 Valores por depositar extranjeros	185.357	117.453	78.546	131.851	118.319	141.477	15.859	71.104	149.950	0	
10.160.30 Valores en tránsito	0	0	0	0	0	0	0	0	0	0	
<b>10.200 INSTRUMENTOS FINANCIEROS</b>	<b>4.027.503.047</b>	<b>5.065.224.785</b>	<b>3.013.876.139</b>	<b>3.462.247.472</b>	<b>7.623.034.207</b>	<b>7.233.301.740</b>	<b>3.149.331.135</b>	<b>2.765.337.524</b>	<b>5.476.374.011</b>	<b>3.687.455.865</b>	
<b>10.210 Inversiones en instituciones estatales</b>	<b>35.604.047</b>	<b>164.683.570</b>	<b>335.265.708</b>	<b>355.308.578</b>	<b>1.653.521.192</b>	<b>1.405.249.028</b>	<b>1.049.657.214</b>	<b>892.924.488</b>	<b>2.271.315.090</b>	<b>1.574.718.699</b>	
10.210.10 Banco Central de Chile	15.065.388	102.870.651	94.554.229	144.562.751	438.873.380	463.171.543	279.229.658	271.127.658	779.520.573	566.994.146	
10.210.20 Tesorería General de la República	12.815.779	50.158.184	233.204.363	198.461.470	1.173.418.802	860.257.099	735.433.086	564.891.423	1.470.815.891	978.869.399	
10.210.30 Bonos de Reconocimiento emitidos por el INP, DIPRECA, CAPREDENA y bonos de vivienda leasing emitidos por el MINVU.	7.722.880	11.654.735	7.507.116	12.284.357	41.229.010	81.820.386	34.994.470	56.905.407	20.978.626	28.855.154	
<b>10.220 Inversiones en instituciones financieras</b>	<b>108.511.415</b>	<b>361.203.419</b>	<b>385.398.999</b>	<b>592.457.919</b>	<b>1.410.291.476</b>	<b>1.507.632.612</b>	<b>897.509.753</b>	<b>750.409.423</b>	<b>2.365.327.841</b>	<b>1.382.152.619</b>	
10.220.10 Depósitos a plazo en instituciones financieras	7.789.984	164.953.816	167.018.078	310.838.992	350.970.954	664.088.558	487.935.751	420.717.595	1.531.566.130	768.047.898	
10.220.20 Letras de créditos	7.492.301	8.685.131	12.686.895	14.161.929	101.546.085	112.612.924	15.811.895	19.323.842	24.505.090	27.372.756	
10.220.30 Bonos emitidos e instrumentos garantizados por instituciones financieras	53.549.167	146.822.255	169.640.637	226.074.168	902.540.925	674.661.869	380.044.067	297.311.366	795.217.809	574.897.734	
10.220.40 Acciones de instituciones financieras	39.679.963	40.742.217	38.053.589	41.382.830	55.233.512	56.269.261	13.718.020	13.058.520	13.038.812	13.834.431	
<b>10.230 Inversiones en empresas</b>	<b>619.394.680</b>	<b>685.239.202</b>	<b>520.853.657</b>	<b>573.586.798</b>	<b>1.325.603.193</b>	<b>1.332.105.458</b>	<b>344.601.816</b>	<b>341.581.542</b>	<b>495.462.779</b>	<b>458.941.242</b>	
10.230.10 Bonos y efectos de comercio de empresas públicas y privadas	44.122.274	102.722.942	101.826.869	133.888.051	533.941.554	549.668.910	231.118.925	230.237.683	451.856.269	438.177.293	
10.230.20 Bonos de empresas públicas y privadas canjeables por acciones	0	109.381	0	420.729	1.838.799	0	0	719.918	0	0	
10.230.30 Acciones de sociedades anónimas abiertas	467.585.889	473.708.081	347.145.525	363.885.666	687.992.930	649.340.863	93.616.665	87.567.363	42.395.237	20.228.884	
10.230.40 Cuotas de fondos de inversión y FICE	107.686.517	108.698.798	72.081.463	75.592.352	123.668.709	131.156.886	19.866.226	23.056.558	1.211.273	537.265	
<b>10.240 Derivados nacionales</b>	<b>4.567.118</b>	<b>-20.040.650</b>	<b>-2.385.150</b>	<b>-10.140.817</b>	<b>-7.192.753</b>	<b>-18.835.189</b>	<b>-4.475.932</b>	<b>-9.680.241</b>	<b>-4.685.805</b>	<b>-8.081.446</b>	
<b>10.250 Inversiones en el extranjero</b>	<b>3.252.274.837</b>	<b>3.874.518.370</b>	<b>1.767.822.452</b>	<b>1.950.141.199</b>	<b>3.226.267.533</b>	<b>2.998.845.345</b>	<b>857.194.454</b>	<b>786.966.733</b>	<b>346.459.432</b>	<b>273.612.195</b>	
10.250.10 Títulos de deuda extranjeros	23.292.126	0	42.139.782	0	133.612.510	2.834.999	61.427.473	14.410.801	97.249.088	58.896.318	
10.250.20 Cuotas de fondos mutuos extranjeros (variable)	2.702.569.491	2.263.074.164	1.426.762.711	1.072.050.097	2.573.888.808	1.307.418.669	645.385.977	226.161.637	67.878.097	0	
10.250.30 Otros instrumentos de renta variable extranjeros	496.798.705	981.318.718	295.177.097	448.032.232	450.253.889	864.850.421	124.032.787	197.626.157	178.853.521	153.824.021	
10.250.40 Otros instrumentos extranjeros	29.586.515	630.127.488	3.742.862	430.058.870	68.514.328	1.023.741.256	26.348.217	348.768.139	4.478.726	60.891.856	
<b>10.260 Derivados extranjeros</b>	<b>-8.742.204</b>	<b>-760.879</b>	<b>-4.885.769</b>	<b>366.790</b>	<b>-6.072.055</b>	<b>1.341.754</b>	<b>-3.219.416</b>	<b>2.679.486</b>	<b>-3.372.998</b>	<b>2.116.502</b>	
<b>10.270 Operaciones de préstamo o mutuo de instrumentos nacionales</b>	<b>0</b>	<b>381.753</b>	<b>0</b>	<b>527.005</b>	<b>0</b>	<b>7.162.732</b>	<b>0</b>	<b>456.093</b>	<b>0</b>	<b>0</b>	
<b>10.280 Operaciones de préstamo o mutuo de instrumentos extranjeros</b>	<b>0</b>	<b>0</b>	<b>0</b>	<b>0</b>	<b>0</b>	<b>0</b>	<b>0</b>	<b>0</b>	<b>0</b>	<b>0</b>	
<b>10.290 Excesos de inversión</b>	<b>15.893.154</b>	<b>0</b>	<b>11.806.242</b>	<b>0</b>	<b>20.615.621</b>	<b>0</b>	<b>8.063.246</b>	<b>0</b>	<b>5.867.672</b>	<b>3.996.054</b>	
10.290.10 Excesos de inversión en instituciones estatales	0	0	0	0	0	0	0	0	0	0	
10.290.20 Excesos de inversión en instituciones financieras	0	0	0	0	0	0	0	0	0	299.432	
10.290.30 Excesos de inversión en empresas	4.625.578	0	4.804.548	0	11.617.407	0	5.346.028	0	123.105	437.787	
10.290.40 Excesos de inversión en derivados nacionales	0	0	0	0	0	0	0	0	0	0	
10.290.50 Excesos de inversión en el extranjero	11.267.576	0	7.001.694	0	8.998.214	0	2.717.218	0	5.744.567	3.258.835	
10.290.60 Excesos de inversión en derivados extranjeros	0	0	0	0	0	0	0	0	0	0	
10.290.70 Excesos de préstamo en instrumentos nacionales	0	0	0	0	0	0	0	0	0	0	
10.290.80 Excesos de préstamo en instrumentos extranjeros	0	0	0	0	0	0	0	0	0	0	
<b>10.300 ACTIVO TRANSITORIO</b>	<b>0</b>	<b>0</b>	<b>0</b>	<b>0</b>	<b>0</b>	<b>0</b>	<b>0</b>	<b>0</b>	<b>0</b>	<b>0</b>	
<b>10.310 Cargos en cuentas bancarias</b>	<b>0</b>	<b>0</b>	<b>0</b>	<b>0</b>	<b>0</b>	<b>0</b>	<b>0</b>	<b>0</b>	<b>0</b>	<b>0</b>	
<b>10.000 TOTAL ACTIVOS</b>	<b>4.031.779.292</b>	<b>5.068.380.232</b>	<b>3.016.646.462</b>	<b>3.465.776.684</b>	<b>7.679.061.479</b>	<b>7.243.051.367</b>	<b>3.169.512.441</b>	<b>2.779.364.650</b>	<b>5.484.316.566</b>	<b>3.692.963.166</b>	

FONDOS DE PENSIONES										
1.1 BALANCE GENERAL (Cifras en miles de pesos)	TIPO A		TIPO B		TIPO C		TIPO D		TIPO E	
PASIVO EXIGIBLE	Ejercicio Actual	Ejercicio Actual	Ejercicio Actual	Ejercicio Actual	Ejercicio Actual	Ejercicio Actual	Ejercicio Actual	Ejercicio Actual	Ejercicio Actual	Ejercicio Actual
20.110 Recaudación y canje del mes	0	0	0	0	0	0	0	0	0	0
20.110.10 Recaudación del mes	0	0	0	0	0	0	0	0	0	0
20.110.20 Recaudación por canje de traspasos	0	0	0	0	0	0	0	0	0	0
20.120 Recaudación clasificada	0	0	0	0	0	0	0	0	0	0
20.120.10 Recaudación de cotizaciones y depósitos	0	0	0	0	0	0	0	0	0	0
20.120.20 Recaudación de traspasos	0	0	0	0	0	0	0	0	0	0
20.120.30 Recaudación de bonos de reconocimiento, reliquidaciones y complementos	0	0	0	0	0	0	0	0	0	0
20.120.40 Recaudación de aportes adicionales	0	0	0	0	0	0	0	0	0	0
20.120.50 Recaudación de transferencias desde el antiguo sistema previsional	0	0	0	0	0	0	0	0	0	0
20.120.60 Recaudación de aportes regularizadores de la Administradora	0	0	0	0	0	0	0	0	0	0
20.130 Descuadraturas menores en planillas de recaudación	0	0	0	0	733	779	0	0	0	0
20.140 Recaudación por aclarar	0	0	0	0	3.655.956	5.277.290	0	0	0	0
20.140.10 Recaudación por aclarar sin documentación	0	0	0	0	2.965.807	4.581.471	0	0	0	0
20.140.20 Recaudación por aclarar con documentación incompleta	0	0	0	0	690.149	695.819	0	0	0	0
20.150 Traspasos hacia otros Fondos de Pensiones	0	0	0	0	0	0	0	0	0	0
20.160 Cambios de Fondo misma Administradora	0	0	0	0	0	0	0	0	0	0
20.170 Canje de Traspasos otros Fondos de Pensiones	0	0	0	0	0	0	0	0	0	0
20.180 Transferencias de ahorro previsional voluntario	0	0	0	0	0	0	0	0	0	0
20.190 Traspasos de ahorro previsional voluntario	0	0	0	0	0	0	0	0	0	0
20.200 Transferencias hacia el antiguo sistema previsional	0	0	0	0	0	0	0	0	0	0
20.210 Beneficios	0	0	0	0	0	0	0	0	0	0
20.210.10 Retiros programados	0	0	0	0	0	0	0	0	0	0
20.210.20 Retiros temporales	0	0	0	0	0	0	0	0	0	0
20.210.30 Primas de rentas vitalicias	0	0	0	0	0	0	0	0	0	0
20.210.40 Cuotas mortuorias	0	0	0	0	0	0	0	0	0	0
20.210.50 Excedentes de libre disposición	0	0	0	0	0	0	0	0	0	0
20.210.60 Herencias	0	0	0	0	0	0	0	0	0	0
20.210.70 Beneficios no cobrados	0	0	0	0	0	0	0	0	0	0
20.220 Retiros de ahorro de indemnización	0	0	0	0	0	0	0	0	0	0
20.230 Retiros de ahorro voluntario	0	0	0	0	0	0	0	0	0	0
20.240 Transferencias de primas de seguro	333	717	51	5.035	80	216	19	20	122	471
20.250 Transferencias de cotización adicional desde el antiguo sistema previsional	0	0	0	0	0	0	0	0	0	0
20.260 Diferencias por aclarar	0	0	0	0	0	0	0	0	0	0
20.270 Devolución a empleadores y afiliados por pagos en exceso	20.138	4.160	15.414	3.870	15.746	156	6.947	0	8.827	1.841
20.280 Primas de Seguro de invalidez y sobrevivencia	1.816.861	2.002.768	1.109.513	1.179.937	1.750.959	1.594.965	502.464	411.518	1.473.608	1.027.570
20.290 Comisiones devengadas	11.402	12.040	8.522	7.643	60.067	42.410	5.713	2.838	11.848	5.843
20.300 Impuestos retenidos	0	0	0	0	0	0	0	0	0	0
20.310 Provisión impuestos y otros	58.607	35.236	23.564	39.555	392.404	43.899	4.758	21.331	44.985	27
20.320 Devolución de bonificaciones y subsidios estatales	10.784	10.511	4.446	1.547	6.781	5.085	3.212	988	14.317	7.066
20.330 Consignaciones de empleadores enviadas por los tribunales	0	0	0	0	0	0	0	0	0	0
20.340 Total Encaje	40.299.284	46.879.519	30.108.143	33.210.506	75.636.693	70.801.363	31.081.884	27.430.584	54.287.747	41.288.738
20.340.10 Encaje	40.299.284	46.879.519	30.108.143	33.210.506	75.636.693	70.801.363	31.081.884	27.430.584	54.287.747	41.288.738
20.340.20 Rentabilidad del Encaje	0	0	0	0	0	0	0	0	0	0
<b>20.100 TOTAL PASIVO EXIGIBLE</b>	<b>42.217.409</b>	<b>48.944.951</b>	<b>31.269.653</b>	<b>34.448.093</b>	<b>81.519.419</b>	<b>77.766.163</b>	<b>31.604.997</b>	<b>27.867.279</b>	<b>55.841.454</b>	<b>42.331.556</b>

1.1 BALANCE GENERAL (Cifras en miles de pesos)	FONDOS DE PENSIONES										
	TIPO A		TIPO B		TIPO C		TIPO D		TIPO E		
	Ejercicio Actual	Ejercicio Anterior	Ejercicio Actual	Ejercicio Anterior	Ejercicio Actual	Ejercicio Anterior	Ejercicio Actual	Ejercicio Anterior	Ejercicio Actual	Ejercicio Anterior	Ejercicio Anterior
20.410 Cuentas de capitalización individual de cotizaciones obligatorias	3.639.236.261	4.581.045.150	2.855.568.685	3.277.556.837	7.148.641.147	6.766.445.782	2.957.628.716	2.607.078.184	4.977.282.139	3.350.501.782	
20.420 Cuentas de capitalización individual de afiliado voluntario	244.889	238.440	166.945	161.666	556.010	321.048	254.970	208.682	376.273	257.467	
20.430 Cuentas de capitalización individual de cotizaciones voluntarias	160.507.299	193.097.607	59.557.442	70.494.792	169.068.996	146.333.211	68.849.395	55.169.070	179.170.252	120.766.929	
20.440 Cuentas individuales de ahorro previsional voluntario colectivo	293.186	299.658	64.419	85.651	99.969	66.248	17.902	8.750	176.331	90.127	
20.450 Cuentas de capitalización individual de depósitos convenidos	96.769.814	116.846.379	39.265.679	45.898.763	137.609.367	124.016.228	53.668.361	40.679.859	119.310.271	85.632.662	
20.460 Cuentas de ahorro voluntario	77.040.654	115.282.945	23.158.348	30.872.627	117.800.031	113.410.034	53.340.948	45.977.246	131.207.095	84.537.830	
20.470 Cuentas de ahorro de indemnización	209.952	253.990	306.047	386.421	2.346.722	2.345.484	238.888	362.069	357.023	239.118	
20.480 Ahorro previsional voluntario para otras entidades	0	0	0	0	6.566	2.670	0	0	0	0	
20.490 Recaudación en proceso de acreditación	0	0	0	0	802.713	26.419	0	0	0	0	
20.500 Rezagos de cuentas de capitalización individual	0	0	0	0	2.226.914	2.155.748	0	0	0	0	
20.510 Rezagos de cuentas de ahorro voluntario	0	0	0	0	685.814	967.368	0	0	0	0	
20.520 Rezagos de cuentas de ahorro de indemnización	0	0	0	0	18.413	16.001	0	0	0	0	
20.530 Cambios en proceso hacia otros Fondos misma Administradora	0	0	0	0	0	0	0	0	0	0	
20.540 Traspasos en proceso hacia otras Administradoras	15.259.828	12.371.112	7.289.244	5.871.834	17.779.298	9.178.963	3.908.264	2.013.511	20.595.728	8.605.695	
20.550 Traspasos en proceso hacia el antiguo sistema previsional	0	0	0	0	0	0	0	0	0	0	
20.560 Rentabilidad no distribuida	0	0	0	0	0	0	0	0	0	0	
<b>20.400 TOTAL PATRIMONIO</b>	<b>3.989.561.883</b>	<b>5.019.435.281</b>	<b>2.985.376.809</b>	<b>3.431.328.591</b>	<b>7.597.542.060</b>	<b>7.165.285.204</b>	<b>3.137.907.444</b>	<b>2.751.497.371</b>	<b>5.428.475.112</b>	<b>3.650.631.610</b>	
<b>20.000 TOTAL PASIVOS</b>	<b>4.031.779.292</b>	<b>5.068.380.232</b>	<b>3.016.646.462</b>	<b>3.466.776.684</b>	<b>7.679.061.479</b>	<b>7.243.051.367</b>	<b>3.169.512.441</b>	<b>2.779.364.650</b>	<b>5.484.316.566</b>	<b>3.692.963.166</b>	

1.1 BALANCE GENERAL (Cifras en miles de pesos)											
CUENTAS DE ORDEN	TIPO A		TIPO B		TIPO C		TIPO D		TIPO E		
	Ejercicio Actual	Ejercicio Anterior	Ejercicio Actual	Ejercicio Anterior	Ejercicio Actual	Ejercicio Anterior	Ejercicio Actual	Ejercicio Anterior	Ejercicio Actual	Ejercicio Anterior	
30.110 Bonos de Reconocimiento en custodia	13.284.384	16.558.706	49.952.319	68.522.841	120.061.186	150.454.702	119.194.432	137.411.043	131.422.364	132.504.838	
30.115 Cotizaciones impagas	0	0	0	0	214.736.264	176.629.894	0	0	0	0	
30.115.10 Cotizaciones impagas declaradas	0	0	0	0	180.504.922	149.836.344	0	0	0	0	
30.115.20 Cotizaciones impagas declaradas automaticas	0	0	0	0	32.967.111	25.416.249	0	0	0	0	
30.115.30 Cotizaciones impagas originadas por descuadraturas de planillas	0	0	0	0	1.264.231	1.377.301	0	0	0	0	
30.120 Derechos por contratos de futuros, forwards y swaps nacionales	276.812.050	160.426.007	139.845.875	40.197.780	96.708.450	25.180.385	34.313.950	53.394.242	114.644.253	148.119.440	
30.125 Derechos por contratos de futuros, forwards y swaps extranjeros	213.719.518	133.207.533	105.533.571	89.697.706	173.105.564	177.634.335	48.804.091	40.853.297	17.427.749	4.805.084	
30.130 Derechos por titulos nacionales entregados en garantia	0	0	0	0	0	0	0	0	0	0	
30.135 Derechos por titulos extranjeros entregados en garantia	0	0	0	0	0	0	0	0	0	0	
30.140 Derechos por monedas extranjeras entregadas en garantia	0	0	0	0	0	0	0	0	0	0	
30.145 Derechos por contratos de promesas de suscripción y pago de cuotas de fondos de inversión	30.442.356	16.273.130	19.639.695	9.803.396	30.892.376	13.951.023	9.324.978	2.742.292	0	0	
30.150 Derechos de instrumentos financieros administrados por sociedades administradoras de carteras de recursos previsionales	0	0	0	0	0	0	0	0	0	0	
30.155 Derechos por instrumentos financieros administrados por mandatarios extranjeros	0	0	0	0	0	0	0	0	0	0	
30.160 Derechos por valores recibidos en garantia por préstamos de instrumentos de renta variable emisores nacionales	0	478.792	0	680.494	0	9.785.636	0	579.049	0	0	
30.165 Derechos por valores recibidos en garantia por préstamos de instrumentos de deuda emisores nacionales	0	0	0	0	0	0	0	0	0	0	
30.170 Derechos por instrumentos recibidos en garantia por préstamos de instrumentos de renta variable emisores extranjeros.	0	0	0	0	0	0	0	0	0	0	
30.175 Derechos por valores recibidos en garantia por préstamos de instrumentos de deuda emisores extranjeros.	0	0	0	0	0	0	0	0	0	0	
<b>30.100 TOTAL CUENTAS DE ORDEN (DEBE)</b>	<b>534.258.308</b>	<b>326.944.168</b>	<b>314.971.460</b>	<b>208.902.217</b>	<b>635.503.840</b>	<b>553.635.975</b>	<b>211.637.451</b>	<b>234.979.923</b>	<b>263.494.366</b>	<b>285.429.362</b>	
30.210 Responsabilidad por Bonos de Reconocimiento	13.284.384	16.558.706	49.952.319	68.522.841	120.061.186	150.454.702	119.194.432	137.411.043	131.422.364	132.504.838	
30.215 Responsabilidad por cotizaciones impagas	0	0	0	0	214.736.264	176.629.894	0	0	0	0	
30.215.10 Responsabilidad por cotizaciones impagas declaradas	0	0	0	0	180.504.922	149.836.344	0	0	0	0	
30.215.20 Responsabilidad cotizaciones impagas originadas declaradas automaticamente	0	0	0	0	32.967.111	25.416.249	0	0	0	0	
30.215.30 Responsabilidad por cotizaciones impagas originadas por descuadraturas de planillas	0	0	0	0	1.264.231	1.377.301	0	0	0	0	
30.220 Obligaciones por contratos de futuros, forwards y swaps nacionales	276.812.050	160.426.007	139.845.875	40.197.780	96.708.450	25.180.385	34.313.950	53.394.242	114.644.253	148.119.440	
30.225 Obligaciones por contratos de futuros, forwards y swaps extranjeros	213.719.518	133.207.533	105.533.571	89.697.706	173.105.564	177.634.335	48.804.091	40.853.297	17.427.749	4.805.084	
30.230 Obligaciones por titulos nacionales entregados en garantia	0	0	0	0	0	0	0	0	0	0	
30.235 Obligaciones por titulos extranjeros entregados en garantia	0	0	0	0	0	0	0	0	0	0	
30.240 Obligaciones por monedas extranjeras entregadas en garantia	0	0	0	0	0	0	0	0	0	0	
30.245 Obligaciones por contratos de promesas de suscripción y pago de cuotas de fondos de inversión	30.442.356	16.273.130	19.639.695	9.803.396	30.892.376	13.951.023	9.324.978	2.742.292	0	0	
30.250 Obligaciones de instrumentos financieros administrados por sociedades administradoras de carteras de recursos previsionales	0	0	0	0	0	0	0	0	0	0	
30.255 Obligaciones por instrumentos financieros administrados por mandatarios extranjeros	0	0	0	0	0	0	0	0	0	0	
30.260 Obligaciones por instrumentos recibidos en garantia por préstamos de instrumentos de renta variable emisores nacionales	0	478.792	0	680.494	0	9.785.636	0	579.049	0	0	
30.265 Obligaciones por valores recibidos en garantia por préstamos de instrumentos de deuda emisores nacionales	0	0	0	0	0	0	0	0	0	0	
30.270 Obligaciones por instrumentos recibidos en garantia por préstamos de instrumentos de renta variable emisores extranjeros.	0	0	0	0	0	0	0	0	0	0	
30.275 Obligaciones por valores recibidos en garantia por préstamos de instrumentos de deuda emisores extranjeros.	0	0	0	0	0	0	0	0	0	0	
<b>30.200 TOTAL CUENTAS DE ORDEN (HABER)</b>	<b>534.258.308</b>	<b>326.944.168</b>	<b>314.971.460</b>	<b>208.902.217</b>	<b>635.503.840</b>	<b>553.635.975</b>	<b>211.637.451</b>	<b>234.979.923</b>	<b>263.494.366</b>	<b>285.429.362</b>	

1,2	ESTADO DE VARIACION PATRIMONIAL DE LOS FONDOS DE PENSIONES (En miles de pesos)									
	FONDOS DE PENSIONES									
	TIPO A		TIPO B		TIPO C		TIPO D		TIPO E	
	Ejercicio Actual	Ejercicio Anterior	Ejercicio Actual	Ejercicio Anterior	Ejercicio Actual	Ejercicio Anterior	Ejercicio Actual	Ejercicio Anterior	Ejercicio Actual	Ejercicio Anterior
<b>30.300 PATRIMONIO INICIAL DE LOS FONDOS DE PENSIONES</b>	<b>4.913.849.541</b>	<b>4.179.601.181</b>	<b>3.369.628.457</b>	<b>3.084.859.111</b>	<b>7.569.076.547</b>	<b>6.677.146.840</b>	<b>3.005.377.827</b>	<b>2.642.365.137</b>	<b>4.207.110.854</b>	<b>4.446.676.813</b>
<b>30.410 Cotizaciones, depósitos y aportes</b>	<b>89.526.920</b>	<b>90.070.776</b>	<b>46.426.320</b>	<b>48.869.615</b>	<b>309.093.270</b>	<b>304.479.397</b>	<b>24.140.415</b>	<b>23.189.516</b>	<b>63.965.858</b>	<b>59.100.760</b>
30.410.10 Cotizaciones obligatorias	70.989.475	71.724.402	42.542.693	43.893.046	250.103.150	232.909.496	19.548.687	16.937.540	46.518.388	36.468.867
30.410.20 Cotizaciones voluntarias	5.642.032	5.809.160	1.584.262	1.742.995	19.206.450	17.894.678	1.237.187	1.152.359	5.311.592	4.813.975
30.410.30 Depósitos convenidos	3.211.429	3.503.264	987.131	1.016.148	11.163.046	11.107.300	740.698	636.616	2.920.662	2.473.449
30.410.40 Depósitos de ahorro voluntario	9.648.122	8.996.786	1.312.329	2.395.036	28.369.083	41.874.188	2.602.962	4.449.456	9.194.219	13.324.555
30.410.50 Aportes de ahorro de indemnización	4.648	4.667	8.064	6.977	132.862	584.460	3.019	6.864	3.998	3.474
30.410.60 Depósitos de ahorro de previsional voluntario para otras entidades	0	0	0	0	0	0	0	0	0	0
30.410.70 Cotizaciones de afiliado voluntario	16.638	18.217	8.710	11.668	78.427	72.567	7.315	6.203	10.922	8.857
30.410.80 Depósitos de ahorro de previsional voluntario colectivo	14.576	14.280	3.131	3.745	40.252	36.708	547	478	6.077	7.583
<b>30.420 Aportes adicionales</b>	<b>3.295.383</b>	<b>2.960.200</b>	<b>1.507.818</b>	<b>3.011.323</b>	<b>21.677.056</b>	<b>17.193.234</b>	<b>4.574.748</b>	<b>2.754.984</b>	<b>6.914.688</b>	<b>2.766.534</b>
<b>30.430 Traspasos recibidos desde otros Fondos misma Administradora</b>	<b>580.339.304</b>	<b>990.421.867</b>	<b>267.791.632</b>	<b>426.388.802</b>	<b>749.621.813</b>	<b>460.617.370</b>	<b>379.799.277</b>	<b>186.118.686</b>	<b>2.553.391.350</b>	<b>574.789.633</b>
30.430.10 Cuentas de Capitalización Individual de cotizaciones obligatorias	515.060.468	878.121.089	255.347.963	403.645.597	682.528.200	411.376.382	348.474.997	173.661.551	2.308.003.718	516.992.848
30.430.20 Cuentas de Capitalización Individual de cotizaciones voluntarias	23.562.783	45.197.196	5.237.746	8.078.570	25.504.901	18.042.143	12.522.149	4.078.852	95.982.101	20.613.291
30.430.30 Cuentas de Capitalización Individual de depósitos convenidos	15.212.642	22.285.467	2.449.771	5.438.034	15.559.712	11.477.940	9.325.900	3.182.930	55.386.452	13.176.655
30.430.40 Cuentas de Ahorro Voluntario	26.437.996	44.491.686	4.733.624	9.173.463	25.802.525	21.681.097	9.463.686	5.187.010	93.728.136	23.699.449
30.430.50 Cuentas de Ahorro de Indemnización	11.313	211.440	1.746	2.367	9.152	5.128	4.057	985	46.201	272.755
30.430.60 Cuentas de Capitalización Individual de afiliado voluntario	28.190	55.011	15.302	17.384	195.114	16.944	7.344	2.295	120.116	23.842
30.430.70 Cuentas Individual de ahorro previsional voluntario colectivo	25.912	59.978	5.480	33.387	21.563	10.249	1.144	4.063	124.626	10.793
30.430.80 Rezagos	0	0	0	0	0	0	0	0	0	0
30.430.90 Dictámenes de reclamos	0	0	0	0	646	7.487	0	0	0	0
<b>30.440 Traspasos recibidos desde los Fondos de Pensiones de otras Administradoras</b>	<b>77.783.763</b>	<b>102.368.943</b>	<b>35.595.684</b>	<b>37.331.340</b>	<b>110.402.755</b>	<b>104.616.445</b>	<b>23.932.081</b>	<b>15.806.453</b>	<b>98.160.188</b>	<b>85.617.940</b>
30.440.10 Cuentas de Capitalización Individual de cotizaciones obligatorias	75.913.008	98.611.978	35.317.276	36.329.867	108.682.532	101.342.023	22.303.633	15.020.151	96.493.808	82.994.852
30.440.20 Cuentas de Capitalización Individual de cotizaciones voluntarias	590.780	1.504.145	86.525	230.094	842.435	1.024.194	280.129	197.750	602.669	1.105.622
30.440.30 Cuentas de Capitalización Individual de depósitos convenidos	356.893	785.083	44.440	89.123	290.080	1.187.520	1.292.781	368.241	418.747	775.201
30.440.40 Cuentas de Ahorro Voluntario	391.246	453.464	18.719	134.355	143.492	270.379	55.018	79.038	538.472	545.496
30.440.50 Cuentas de Ahorro de Indemnización	2.771	4.127	1.230	4.386	4.775	3.058	93	112	4.021	863
30.440.60 Cuentas de Capitalización Individual de afiliado voluntario	504	9.597	188	68	111	724	11	41	135	889
30.440.70 Cuentas Individual de ahorro previsional voluntario colectivo	0	0	0	0	0	0	0	0	0	0
30.440.80 Rezagos	0	0	0	0	0	0	0	0	0	0
30.440.90 Dictámenes de reclamos de otros Fondos	528.561	1.000.549	127.306	543.447	439.330	788.547	416	141.120	102.336	195.017
<b>30.450 Bonos de reconocimiento</b>	<b>2.067</b>	<b>3.603</b>	<b>1.665.125</b>	<b>2.769.275</b>	<b>25.868.534</b>	<b>26.102.459</b>	<b>8.710.846</b>	<b>8.076.057</b>	<b>8.726.879</b>	<b>9.148.947</b>
<b>30.460 Beneficios no cobrados</b>	<b>634</b>	<b>13.618</b>	<b>3.556</b>	<b>797</b>	<b>75.996</b>	<b>104.871</b>	<b>99.094</b>	<b>69.281</b>	<b>170.431</b>	<b>88.186</b>
<b>30.465 Devolución de Primas del Seguro de Invalidez y Supervivencia recibidas de las Cia de Seg.</b>	<b>1.970</b>	<b>897</b>	<b>623</b>	<b>453</b>	<b>1.547</b>	<b>739</b>	<b>646</b>	<b>322</b>	<b>545</b>	<b>472</b>
<b>30.470 Otros aumentos</b>	<b>5.748.682</b>	<b>5.763.413</b>	<b>2.370.303</b>	<b>2.089.007</b>	<b>25.323.826</b>	<b>20.752.236</b>	<b>3.886.037</b>	<b>2.572.547</b>	<b>6.050.524</b>	<b>4.744.269</b>
<b>30.400 TOTAL AUMENTOS DE PATRIMONIO</b>	<b>756.698.723</b>	<b>1.191.603.317</b>	<b>355.361.081</b>	<b>620.460.612</b>	<b>1.242.064.797</b>	<b>933.866.751</b>	<b>445.143.144</b>	<b>238.587.846</b>	<b>2.737.380.463</b>	<b>738.266.741</b>

1.2	ESTADO DE VARIACION PATRIMONIAL DE LOS FONDOS DE PENSIONES (En miles de pesos) (Continuación)									
	FONDOS DE PENSIONES									
	TIPO A		TIPO B		TIPO C		TIPO D		TIPO E	
	Ejercicio Actual	Ejercicio Anterior	Ejercicio Actual	Ejercicio Anterior	Ejercicio Actual	Ejercicio Anterior	Ejercicio Actual	Ejercicio Anterior	Ejercicio Actual	Ejercicio Anterior
<b>30.510 Comisiones devengadas</b>	<b>8.762.245</b>	<b>8.815.474</b>	<b>5.155.496</b>	<b>5.286.527</b>	<b>8.523.967</b>	<b>7.559.816</b>	<b>2.755.176</b>	<b>2.356.502</b>	<b>6.516.084</b>	<b>5.413.154</b>
30.510.10 Comisiones porcentuales devengadas	8.762.245	8.815.474	5.155.496	5.286.527	8.523.942	7.559.745	2.755.176	2.356.502	6.516.084	5.413.154
30.510.20 Comisiones fijas devengadas	0	0	0	0	25	71	0	0	0	0
<b>30.520 Traspasos enviados hacia otros Fondos de misma Administradora</b>	<b>1.408.268.284</b>	<b>452.684.166</b>	<b>643.804.739</b>	<b>251.108.078</b>	<b>820.189.583</b>	<b>322.799.648</b>	<b>262.054.310</b>	<b>150.593.403</b>	<b>1.396.626.460</b>	<b>1.461.151.063</b>
30.520.10 Cuentas de Capitalización Individual de cotizaciones obligatorias	1.265.270.091	405.301.232	609.479.698	240.622.942	738.311.026	298.693.733	235.696.355	139.669.748	1.255.097.187	1.299.403.016
30.520.20 Cuentas de Capitalización Individual de cotizaciones voluntarias	56.674.852	18.186.947	14.430.212	3.036.303	27.695.688	7.862.483	9.113.973	3.456.298	54.405.379	61.122.928
30.520.30 Cuentas de Capitalización Individual de depósitos convenidos	31.441.462	10.087.300	9.154.120	3.382.006	19.283.302	4.614.533	6.614.232	2.907.510	31.165.986	34.223.329
30.520.40 Cuentas de Ahorro Voluntario	54.721.556	18.941.376	10.676.202	4.032.988	29.053.551	10.642.781	10.618.781	4.556.508	55.801.655	65.999.641
30.520.50 Cuentas de Ahorro de Indemnización	27.673	139.599	6.046	2.142	18.194	90.097	3.719	814	16.267	255.865
30.520.60 Cuentas de Capitalización Individual de afiliado voluntario	58.555	23.167	45.182	15.276	16.303	12.791	7.250	2.525	63.745	53.337
30.520.70 Cuentas Individual de ahorro previsional voluntario colectivo	74.095	4.545	13.279	16.421	11.087	4.558	0	0	76.241	92.947
30.520.80 Rezagos	0	0	0	0	466.374	878.672	0	0	0	0
30.520.90 Dictámenes de reclamos de otros Fondos	0	0	0	0	5.334.058	0	0	0	0	0
<b>30.530 Traspasos enviados hacia otros Fondos otras Administradoras</b>	<b>89.440.928</b>	<b>77.340.377</b>	<b>42.172.613</b>	<b>40.062.283</b>	<b>87.680.204</b>	<b>58.415.187</b>	<b>19.238.579</b>	<b>12.848.482</b>	<b>116.466.417</b>	<b>65.038.483</b>
30.530.10 Cuentas de Capitalización Individual de cotizaciones obligatorias	88.091.634	76.174.843	41.835.130	39.590.588	85.492.769	57.734.833	17.540.012	12.552.318	114.121.738	63.656.358
30.530.20 Cuentas de Capitalización Individual de cotizaciones voluntarias	474.628	463.253	171.953	265.377	1.108.641	330.045	239.163	109.251	1.215.840	961.798
30.530.30 Cuentas de Capitalización Individual de depósitos convenidos	689.423	310.714	62.389	36.684	872.009	87.929	1.234.811	124.524	678.740	127.755
30.530.40 Cuentas de Ahorro Voluntario	180.387	304.578	100.491	137.462	179.597	244.868	223.195	62.168	445.259	260.870
30.530.50 Cuentas de Ahorro de Indemnización	2.794	3.699	1.236	1.295	4.614	5.516	1.315	215	2.110	919
30.530.60 Cuentas de Capitalización Individual de afiliado voluntario	2.060	1.035	1.414	0	11	0	83	6	1.995	0
30.530.70 Cuentas Individual de ahorro previsional voluntario colectivo	0	0	0	0	0	0	0	0	0	0
30.530.80 Rezagos	0	0	0	0	0	0	0	0	0	0
30.530.90 Dictámenes de reclamos de otros Fondos	0	82.255	0	30.877	22.563	11.996	0	0	735	30.783
<b>30.540 Beneficios</b>	<b>2.711.002</b>	<b>2.642.031</b>	<b>3.644.844</b>	<b>1.488.304</b>	<b>48.594.907</b>	<b>35.769.117</b>	<b>64.158.004</b>	<b>42.468.519</b>	<b>105.265.407</b>	<b>67.882.143</b>
30.540.10 Retiros programados	359.660	284.595	317.931	241.466	13.521.084	12.290.913	11.991.240	10.754.253	9.737.853	9.078.365
30.540.20 Rentas temporales	32.644	30.918	40.984	20.455	2.142.095	1.632.614	3.273.109	2.349.356	6.081.653	5.236.944
30.540.30 Herencia	1.462.611	718.459	322.642	255.504	1.128.294	961.258	852.309	1.108.713	1.249.317	572.007
30.540.40 Primas de rentas vitalicias	456.053	980.125	2.666.460	661.369	29.950.160	19.082.540	46.388.117	26.585.389	85.488.445	51.667.933
30.540.50 Cuotas mortuorias	15.252	7.328	6.343	10.631	35.506	30.375	37.301	28.901	18.860	19.265
30.540.60 Excedentes de libre disposición	384.762	620.606	290.484	298.879	1.817.768	1.771.417	1.615.928	1.641.907	2.689.279	1.307.629
30.540.70 Distribución de Beneficios no cobrados	0	0	0	0	0	0	0	0	0	0
<b>30.550 Distribución de recaudación</b>	<b>0</b>	<b>0</b>	<b>0</b>	<b>0</b>	<b>259.457.067</b>	<b>252.721.690</b>	<b>0</b>	<b>0</b>	<b>0</b>	<b>0</b>
30.550.10 Cotizaciones, depósitos y aportes	0	0	0	0	224.059.513	221.230.867	0	0	0	0
30.550.20 Bonos de reconocimiento (cualquiera sea su tipo) liquidados, reliquidados o transados en Bolsa de Valores nacionales	0	0	0	0	19.104.917	19.997.882	0	0	0	0
30.550.30 Aportes adicionales y contribuciones	0	0	0	0	16.292.637	11.493.041	0	0	0	0
30.550.40 Transferencias desde el antiguo sistema previsional	0	0	0	0	0	0	0	0	0	0
30.550.50 Aportes regularizadores de la Administradora	0	0	0	0	0	0	0	0	0	0
<b>30.560 Pagos en exceso de empleadores y afiliados</b>	<b>291.648</b>	<b>276.276</b>	<b>191.805</b>	<b>142.946</b>	<b>281.507</b>	<b>217.112</b>	<b>106.012</b>	<b>45.717</b>	<b>286.289</b>	<b>181.024</b>
<b>30.570 Retiros de ahorro voluntario</b>	<b>5.496.719</b>	<b>5.631.560</b>	<b>2.190.283</b>	<b>1.489.324</b>	<b>8.393.477</b>	<b>4.439.267</b>	<b>2.383.773</b>	<b>2.258.649</b>	<b>15.264.669</b>	<b>7.759.796</b>
<b>30.580 Retiros de ahorro indemnización</b>	<b>11.356</b>	<b>52.566</b>	<b>10.702</b>	<b>9.998</b>	<b>138.810</b>	<b>340.907</b>	<b>9.490</b>	<b>12.414</b>	<b>13.828</b>	<b>51.500</b>
<b>30.590 Retiros de ahorro previsional voluntario</b>	<b>1.971.525</b>	<b>1.710.718</b>	<b>475.649</b>	<b>329.925</b>	<b>993.768</b>	<b>853.199</b>	<b>644.393</b>	<b>273.395</b>	<b>2.652.920</b>	<b>1.157.805</b>
<b>30.600 Retiros de ahorro previsional voluntario colectivo</b>	<b>0</b>	<b>514</b>	<b>0</b>	<b>0</b>	<b>0</b>	<b>154.066</b>	<b>0</b>	<b>0</b>	<b>0</b>	<b>3.152</b>
<b>30.610 Transferencias de ahorro previsional voluntario para otras entidades</b>	<b>7.915.752</b>	<b>1.942.477</b>	<b>1.741.235</b>	<b>373.166</b>	<b>3.696.052</b>	<b>602.435</b>	<b>2.594.577</b>	<b>747.296</b>	<b>3.697.801</b>	<b>1.749.619</b>
<b>30.620 Transferencias de ahorro previsional voluntario colectivo para otras entidades</b>	<b>0</b>	<b>0</b>	<b>0</b>	<b>0</b>	<b>0</b>	<b>0</b>	<b>0</b>	<b>0</b>	<b>0</b>	<b>0</b>
<b>30.630 Impuestos retenidos</b>	<b>185.684</b>	<b>188.728</b>	<b>62.561</b>	<b>36.603</b>	<b>124.659</b>	<b>95.911</b>	<b>62.838</b>	<b>29.250</b>	<b>189.341</b>	<b>134.179</b>
<b>30.640 Transferencias de primas hacia otras Administradoras</b>	<b>914</b>	<b>763</b>	<b>127</b>	<b>5.085</b>	<b>1.686</b>	<b>870</b>	<b>25</b>	<b>304</b>	<b>192</b>	<b>1.219</b>
<b>30.645 Primas del seguro de invalidez y sobrevivencia devengadas a favor de las Cia de Seg.</b>	<b>5.939.589</b>	<b>6.012.453</b>	<b>3.521.073</b>	<b>3.613.807</b>	<b>5.771.876</b>	<b>4.825.816</b>	<b>1.488.960</b>	<b>1.274.596</b>	<b>4.006.892</b>	<b>3.237.631</b>
<b>30.650 Otras disminuciones</b>	<b>7.706.322</b>	<b>4.034.927</b>	<b>3.325.214</b>	<b>2.017.872</b>	<b>18.645.939</b>	<b>15.971.024</b>	<b>2.545.095</b>	<b>1.244.628</b>	<b>2.875.880</b>	<b>1.899.915</b>
<b>30.600 TOTAL DISMINUCIONES DEL PATRIMONIO</b>	<b>1.538.701.966</b>	<b>561.332.030</b>	<b>706.296.341</b>	<b>305.963.918</b>	<b>1.262.493.502</b>	<b>704.765.964</b>	<b>358.041.232</b>	<b>214.153.155</b>	<b>1.653.762.178</b>	<b>1.515.660.683</b>
<b>30.700 REVALORIZACION (DESVALORIZACIONES) DEL PATRIMONIO</b>	<b>-142.284.415</b>	<b>209.562.813</b>	<b>-33.316.368</b>	<b>131.972.786</b>	<b>48.894.218</b>	<b>259.037.577</b>	<b>45.427.705</b>	<b>84.697.543</b>	<b>137.745.973</b>	<b>83.358.739</b>
<b>30.800 PATRIMONIO FINAL DE LOS FONDOS DE PENSIONES</b>	<b>3.989.561.883</b>	<b>5.019.435.281</b>	<b>2.985.376.809</b>	<b>3.431.328.591</b>	<b>7.597.542.060</b>	<b>7.165.285.204</b>	<b>3.137.907.444</b>	<b>2.751.497.371</b>	<b>5.428.475.112</b>	<b>3.650.631.610</b>



1.3	ESTADO DE VARIACION PATRIMONIAL DE LOS FONDOS DE PENSIONES (En cuotas)											
	FONDOS DE PENSIONES											
	TIPO A		TIPO B		TIPO C		TIPO D		TIPO E			
	Ejercicio Actual	Ejercicio Anterior	Ejercicio Actual	Ejercicio Anterior	Ejercicio Actual	Ejercicio Anterior	Ejercicio Actual	Ejercicio Anterior	Ejercicio Actual	Ejercicio Anterior	Ejercicio Actual	Ejercicio Anterior
<b>30.900 PATRIMONIO INICIAL DE LOS FONDOS DE PENSIONES</b>	<b>133.521.113,12</b>	<b>122.776.955,47</b>	<b>103.476.681,76</b>	<b>101.278.865,95</b>	<b>199.790.116,13</b>	<b>187.911.504,08</b>	<b>101.527.796,58</b>	<b>95.221.713,21</b>	<b>115.523.333,66</b>	<b>128.075.477,37</b>		
<b>31.010 Cotizaciones, depósitos y aportes</b>	<b>2.556.027,40</b>	<b>2.579.042,95</b>	<b>1.469.397,27</b>	<b>1.569.388,49</b>	<b>8.262.230,30</b>	<b>8.401.744,17</b>	<b>815.723,74</b>	<b>822.169,15</b>	<b>1.732.991,13</b>	<b>1.682.744,26</b>		
31.010.10 Cotizaciones obligatorias	2.026.929,45	2.055.359,98	1.346.666,99	1.403.538,64	6.686.725,02	6.429.480,90	660.668,27	600.892,64	1.260.578,92	1.094.420,47		
31.010.20 Cotizaciones voluntarias	159.976,90	166.486,06	49.386,92	56.072,19	512.635,76	494.610,48	41.804,97	40.928,01	144.032,18	137.345,23		
31.010.30 Depósitos convenidos	91.632,21	99.960,18	31.199,32	32.517,01	298.108,90	305.730,50	25.013,38	22.529,14	79.035,00	70.471,52		
31.010.40 Depósitos de ahorro voluntario	276.466,14	256.173,29	41.512,09	76.542,82	758.049,48	1.152.740,81	87.869,38	157.340,64	248.776,22	379.938,37		
31.010.50 Aportes de ahorro de indemnización	132,53	133,17	254,93	223,56	3.543,86	16.168,99	101,98	242,50	108,48	99,00		
31.010.60 Depósitos de ahorro de previsual voluntario	0,00	0,00	0,00	0,00	0,00	0,00	0,00	0,00	0,00	0,00		
31.010.70 Cotizaciones de afiliado voluntario	473,16	520,42	275,74	373,99	2.094,15	1.999,64	247,24	219,24	296,12	253,38		
31.010.80 Depósitos de ahorro de previsual voluntario colectivo	417,01	409,85	99,28	120,28	1.075,13	1.012,85	18,52	16,98	164,21	216,29		
<b>31.020 Aportes adicionales</b>	<b>92.951,36</b>	<b>84.221,74</b>	<b>47.788,51</b>	<b>96.097,77</b>	<b>626.466,04</b>	<b>526.005,43</b>	<b>154.700,03</b>	<b>97.725,43</b>	<b>187.474,21</b>	<b>78.874,76</b>		
<b>31.030 Traspasos recibidos desde otros Fondos misma Administradora</b>	<b>16.319.244,23</b>	<b>27.840.054,81</b>	<b>8.435.626,13</b>	<b>13.507.354,19</b>	<b>20.092.238,47</b>	<b>13.085.269,44</b>	<b>12.833.310,34</b>	<b>6.559.798,63</b>	<b>69.426.170,30</b>	<b>16.358.782,64</b>		
31.030.10 Cuentas de Capitalización Individual de cotizaciones obligatorias	14.474.752,45	24.676.816,59	8.043.875,05	12.788.225,26	18.293.694,59	11.736.771,18	11.775.463,87	6.120.766,09	62.752.339,36	14.713.571,55		
31.030.20 Cuentas de Capitalización Individual de cotizaciones voluntarias	664.491,18	1.272.232,40	164.960,65	255.339,05	684.019,77	438.905,67	422.986,60	143.797,73	2.610.404,16	586.848,45		
31.030.30 Cuentas de Capitalización Individual de depósitos convenidos	430.475,33	627.537,15	77.280,72	171.944,48	417.257,31	314.460,77	314.622,05	112.138,05	1.506.953,97	375.110,05		
31.030.40 Cuentas de Ahorro Voluntario	747.679,79	1.254.275,00	148.800,26	290.163,93	691.181,93	594.032,37	319.813,99	182.838,58	2.548.563,73	674.530,12		
31.030.50 Cuentas de Ahorro de Indemnización	314,05	5.961,19	54,73	74,90	245,02	141,52	137,28	34,45	1.255,48	7.739,04		
31.030.60 Cuentas de Capitalización Individual de afiliado voluntario	801,80	1.547,64	482,38	552,20	5.202,07	463,62	248,25	80,93	3.263,99	676,63		
31.030.70 Cuentas Individual de ahorro previsual voluntario colectivo	729,63	1.684,54	172,34	1.054,37	576,83	287,12	38,30	142,80	3.389,61	306,80		
31.030.80 Rezagos	0,00	0,00	0,00	0,00	0,00	0,00	0,00	0,00	0,00	0,00		
31.030.90 Dictámenes de reclamos	0,00	0,00	-	-	60,95	207,19	0,00	0,00	0,00	0,00		
<b>31.040 Traspasos recibidos desde otros Fondos otras Administradoras</b>	<b>2.198.884,65</b>	<b>2.941.638,72</b>	<b>1.121.353,82</b>	<b>1.203.062,04</b>	<b>2.947.021,09</b>	<b>2.892.476,58</b>	<b>809.282,70</b>	<b>562.751,13</b>	<b>2.661.645,70</b>	<b>2.448.464,09</b>		
31.040.10 Cuentas de Capitalización Individual de cotizaciones obligatorias	2.143.836,93	2.833.526,79	1.112.554,86	1.170.665,92	2.901.109,30	2.801.563,16	754.183,36	534.780,74	2.616.454,49	2.373.317,36		
31.040.20 Cuentas de Capitalización Individual de cotizaciones voluntarias	16.568,02	43.267,56	2.731,56	7.448,93	22.482,77	28.391,70	9.476,19	7.055,64	16.372,25	31.674,20		
31.040.30 Cuentas de Capitalización Individual de depósitos convenidos	9.824,56	22.499,24	1.399,52	2.903,69	7.740,46	33.162,07	43.744,39	13.083,56	11.361,79	22.246,95		
31.040.40 Cuentas de Ahorro Voluntario	11.245,70	13.148,50	589,24	4.313,39	3.825,45	7.483,45	1.861,13	2.842,83	14.563,45	15.581,35		
31.040.50 Cuentas de Ahorro de Indemnización	79,14	117,72	38,54	140,15	127,90	84,53	3,13	3,95	108,95	24,67		
31.040.60 Cuentas de Capitalización Individual de afiliado voluntario	14,34	273,19	6,01	2,17	2,97	19,88	0,36	1,45	3,65	25,59		
31.040.70 Cuentas Individual de ahorro previsual voluntario colectivo	0,00	0,00	0,00	0,00	0,00	0,00	0,00	0,00	0,00	0,00		
31.040.80 Rezagos	0,00	0,00	0,00	0,00	0,00	0,00	0,00	0,00	0,00	0,00		
31.040.90 Dictámenes de reclamos de otros Fondos	15.315,96	28.805,72	4.033,89	17.587,79	11.732,24	21.770,79	14,14	4.982,96	2.781,12	5.593,97		
<b>31.050 Bonos de reconocimiento</b>	<b>60,62</b>	<b>102,11</b>	<b>52.611,65</b>	<b>88.449,97</b>	<b>763.435,08</b>	<b>801.745,15</b>	<b>293.556,54</b>	<b>285.178,29</b>	<b>236.307,31</b>	<b>260.319,29</b>		
<b>31.060 Beneficios no cobrados</b>	<b>18,45</b>	<b>415,94</b>	<b>113,52</b>	<b>25,44</b>	<b>2.015,90</b>	<b>2.904,22</b>	<b>3.330,88</b>	<b>2.511,57</b>	<b>4.587,63</b>	<b>2.532,93</b>		
<b>31.065 Devolución de Primas del Seguro de Invalidez y Supervivencia recibidas de las Cia de Seg.</b>	<b>61,97</b>	<b>26,47</b>	<b>20,12</b>	<b>14,82</b>	<b>46,93</b>	<b>21,10</b>	<b>24,57</b>	<b>13,85</b>	<b>14,97</b>	<b>13,80</b>		
<b>31.070 Otros aumentos</b>	<b>97.410,22</b>	<b>94.577,46</b>	<b>29.183,69</b>	<b>38.109,32</b>	<b>571.691,58</b>	<b>548.689,30</b>	<b>69.018,47</b>	<b>53.930,64</b>	<b>125.514,58</b>	<b>121.704,57</b>		
<b>31.000 TOTAL AUMENTOS DE PATRIMONIO</b>	<b>21.262.658,90</b>	<b>33.540.079,90</b>	<b>11.156.094,51</b>	<b>16.502.602,04</b>	<b>33.265.145,39</b>	<b>26.258.854,39</b>	<b>14.978.947,27</b>	<b>8.384.078,69</b>	<b>74.374.705,83</b>	<b>20.953.436,34</b>		

ESTADO DE VARIACION PATRIMONIAL DE LOS FONDOS DE PENSIONES (En cuotas) (Continuación)																																																																																																																																																									
FONDOS DE PENSIONES																																																																																																																																																									
1,3	TIPO A				TIPO B				TIPO C				TIPO D				TIPO E																																																																																																																																								
	Ejercicio Actual		Ejercicio Anterior		Ejercicio Actual		Ejercicio Anterior		Ejercicio Actual		Ejercicio Anterior		Ejercicio Actual		Ejercicio Anterior		Ejercicio Actual		Ejercicio Anterior																																																																																																																																						
31.110 Comisiones devengadas	249.454,89	252.617,76	162.461,14	169.770,69	227.306,81	208.519,81	92.780,16	83.608,77	176.038,20	154.462,25	31.110.10 Comisiones porcentuales devengadas	249.454,89	252.617,76	162.461,14	169.770,69	227.306,81	208.519,81	92.780,16	83.608,77	176.038,20	154.462,25	31.110.20 Comisiones fijas devengadas	0,00	0,00	0,00	0,00	0,00	0,64	0,00	0,00	0,00	0,00																																																																																																																									
31.120 Traspasos enviados hacia otros Fondos de misma Administradora	40.174.919,12	12.795.228,55	20.409.481,72	7.995.171,81	21.398.468,66	8.840.131,84	8.855.643,72	5.308.015,92	37.877.781,05	41.457.893,76	31.120.10 Cuentas de Capitalización Individual de cotizaciones obligatorias	36.095.242,05	11.452.585,66	19.322.058,51	7.662.739,00	19.204.478,50	8.179.968,86	7.963.770,88	4.921.970,66	34.041.959,91	36.865.162,75	31.120.20 Cuentas de Capitalización Individual de cotizaciones voluntarias	1.617.017,85	514.955,48	457.348,55	96.289,51	741.928,19	121.896,15	308.222,28	121.896,15	1.474.389,56	1.735.202,84	31.120.30 Cuentas de Capitalización Individual de depósitos convenidos	897.297,11	285.845,84	290.389,64	107.358,88	516.946,78	126.321,23	224.047,65	103.027,70	844.923,47	971.663,25	31.120.40 Cuentas de Ahorro Voluntario	1.560.790,44	537.095,77	337.647,84	127.700,77	778.999,82	291.697,21	359.232,66	161.002,45	1.512.272,91	1.874.478,06	31.120.50 Cuentas de Ahorro Voluntario	792,25	3.965,10	190,40	68,11	487,93	2.487,96	124,74	28,82	7.240,29	7.240,29	31.120.60 Cuentas de Ahorro de Indemnización	1.675,23	653,79	1.428,57	484,79	436,61	346,93	245,51	90,14	4.182,76	4.182,76	31.120.70 Cuentas de Capitalización Individual de afiliado voluntario	2.104,19	126,91	418,21	530,75	296,73	123,69	0,00	0,00	2.064,62	2.633,68	31.120.80 Rezagos	0,00	0,00	0,00	0,00	12.382,35	24.085,34	0,00	0,00	0,00	0,00	31.120.90 Dictámenes de reclamos de otros Fondos	0,00	0,00	0,00	0,00	142.510,95	0,00	0,00	0,00	0,00	0,00																																												
31.130 Traspasos enviados hacia otros Fondos otras Administradoras	2.550.371,52	2.218.763,16	1.333.851,88	1.288.945,63	2.344.392,98	1.615.259,69	650.694,57	456.297,47	3.158.765,52	1.857.069,51	31.130.10 Cuentas de Capitalización Individual de cotizaciones obligatorias	2.511.795,39	2.185.498,87	1.323.185,89	1.273.637,78	2.286.146,99	1.596.373,19	593.291,83	445.848,93	3.095.126,30	1.817.633,50	31.130.20 Cuentas de Capitalización Individual de cotizaciones voluntarias	13.540,56	13.261,80	5.419,39	8.625,64	29.684,01	8.108,34	9.158,77	3.858,44	32.970,09	27.454,28	31.130.30 Cuentas de Capitalización Individual de depósitos convenidos	19.768,06	8.882,62	1.959,53	1.187,16	23.035,62	2.423,00	41.709,80	4.370,91	18.459,68	3.638,62	31.130.40 Cuentas de Ahorro Voluntario	5.129,35	8.651,39	3.203,25	4.464,75	4.801,43	6.818,82	7.537,27	2.211,37	12.078,28	7.441,99	31.130.50 Cuentas de Ahorro de Indemnización	79,18	105,86	38,55	41,85	123,34	152,50	44,53	7,61	57,48	26,29	31.130.60 Cuentas de Capitalización Individual de afiliado voluntario	58,98	29,24	45,27	0,00	0,29	0,00	0,00	0,00	0,00	0,00	31.130.70 Cuentas Individual de ahorro previsional voluntario colectivo	0,00	0,00	0,00	0,00	0,00	0,00	0,00	0,00	0,00	0,00	31.130.80 Rezagos	0,00	0,00	0,00	0,00	0,00	0,00	0,00	0,00	0,00	0,00	31.130.90 Dictámenes de reclamos de otros Fondos	0,00	2.335,38	0,00	988,45	601,30	333,41	0,00	0,21	19,92	874,83																																												
31.140 Beneficios	77.481,96	74.665,48	114.590,10	47.641,54	1.296.714,76	987.110,08	2.167.380,36	1.506.848,25	2.854.090,23	1.936.334,76	31.140.10 Retiros programados	10.227,56	8.164,09	10.033,58	7.753,85	361.208,90	339.614,16	405.337,52	381.524,22	264.032,75	258.810,75	31.140.20 Rentas temporales	930,22	885,34	1.296,33	657,08	57.234,80	110.637,78	45.111,74	83.337,53	164.937,14	149.291,40	31.140.30 Herencia	41.942,16	19.984,46	10.205,53	8.075,58	30.094,20	26.522,46	28.774,44	39.319,15	33.863,06	16.209,53	31.140.40 Primas de rentas vitalicias	12.967,69	27.829,64	83.628,27	21.282,00	798.692,28	526.091,06	1.566.810,08	943.651,20	2.317.758,16	1.474.180,03	31.140.50 Cuotas mortuorias	432,98	209,29	199,93	340,22	948,43	836,03	1.259,81	1.023,48	510,48	549,35	31.140.60 Excedentes de libre disposición	10.981,35	17.592,66	9.226,46	9.532,81	48.536,15	48.934,63	54.560,73	57.992,67	72.988,64	37.293,70	31.140.70 Beneficios no cobrados	0,00	0,00	0,00	0,00	0,00	0,00	0,00	0,00	0,00	0,00	31.150 Distribución de recaudación	0,00	0,00	0,00	0,00	6.574.139,54	6.653.344,85	0,00	0,00	0,00	0,00	30.550.10 Cotizaciones, depósitos y aportes	0,00	0,00	0,00	0,00	0,00	0,00	0,00	0,00	0,00	0,00	30.550.20 Bonos de reconocimiento (cualquiera sea su tipo) liquidados, reliquidados o transados en Bolsa de Valores nacionales	0,00	0,00	0,00	0,00	582.536,12	634.049,66	0,00	0,00	0,00	0,00	30.550.30 Aportes adicionales y contribuciones	0,00	0,00	0,00	0,00	482.914,11	356.919,70	0,00	0,00	0,00	0,00	30.550.40 Transferencias desde el antiguo sistema previsional	0,00	0,00	0,00	0,00	0,00	0,00	0,00	0,00	0,00	0,00	30.550.50 Aportes regularizadores de la Administradora	0,00	0,00	0,00	0,00	0,00	0,00	0,00	0,00	0,00	0,00
31.160 Pagos en exceso de empleadores y afiliados	8.331,74	7.843,92	6.042,00	4.583,10	7.506,70	6.974,12	3.574,43	1.619,47	7.741,53	5.152,69	31.170 Retiros de ahorro voluntario	156.591,70	160.637,78	69.024,44	51.730,27	224.232,19	122.138,77	80.541,24	80.140,20	413.234,89	221.212,14	31.180 Retiros de ahorro indemnización	324,01	1.462,01	339,15	318,61	3.700,99	9.349,99	320,56	439,85	374,76	1.456,47	31.190 Retiros de ahorro previsional voluntario	55.900,66	48.790,71	14.886,18	10.577,09	26.501,28	23.578,00	21.698,21	9.789,28	69.168,50	33.035,66	31.200 Retiros de ahorro previsional voluntario colectivo	0,00	14,84	0,00	0,00	0,00	4.280,56	0,00	0,00	0,00	90,54	31.210 Transferencias de ahorro previsional voluntario para otras entidades	220.234,42	55.174,05	54.605,38	7.838,37	98.883,36	16.655,42	87.627,06	26.572,56	100.010,02	49.800,68	31.220 Transferencias de ahorro previsional voluntario para otras entidades	0,00	0,00	0,00	0,00	0,00	0,00	0,00	0,00	0,00	0,00	31.230 Impuestos retenidos	5.256,41	5.382,36	1.966,46	1.173,63	3.323,77	2.644,76	2.119,56	1.040,09	5.132,19	3.826,93	31.240 Transferencias de primas hacia otras Administradoras	26,22	21,37	4,00	160,21	45,30	23,92	0,81	10,75	5,17	34,68	31.245 Primas del seguro de invalidez y sobrevivencia devengadas a favor de las Cia de Seg.	169.633,15	172.262,32	111.445,69	116.025,82	144.862,69	133.241,19	50.302,91	45.185,98	108.518,01	92.301,40	31.250 Otras disminuciones	7.327,85	5.032,84	12.301,67	7.603,39	399.896,47	398.848,00	29.783,88	18.022,12	21.945,39	12.782,82																																	
31.100 TOTAL DISMINUCIONES DEL PATRIMONIO	43.675.853,65	15.797.897,14	22.290.999,81	9.701.540,16	33.815.425,73	20.012.070,36	12.042.467,47	7.537.590,71	44.792.795,46	45.825.454,09	31.300 REVALORIZACION (DESVALORIZACIONES) DEL PATRIMONIO	0,00	0,00	0,00	0,00	0,00	0,00	0,00	0,00	0,00	0,00	31.400 PATRIMONIO FINAL DE LOS FONDOS DE PENSIONES	111.107.918,37	140.519.138,23	92.341.776,46	108.079.827,83	199.239.835,79	194.158.288,11	104.464.276,38	96.068.201,19	145.105.244,03	103.203.459,62																																																																																																																									



1.5 VALORES Y RENTABILIDAD DE LA CUOTA						
CÓDIGO	CONCEPTO	FONDO TIPO A	FONDO TIPO B	FONDO TIPO C	FONDO TIPO D	FONDO TIPO E
33.100	Valor cuota final del ejercicio actual	35.907,09	32.329,64	38.132,65	30.038,09	37.410,61
33.110	Valor cuota final del ejercicio anterior	35.720,65	31.748,09	36.904,35	28.641,08	35.373,15
33.120	Valor cuota final del ejercicio anterior (actualizado)	37.445,94	33.281,51	38.686,81	30.024,43	37.081,66
33.130	Rentabilidad nominal de la cuota del ejercicio	0,52%	1,83%	3,33%	4,88%	5,76%
33.140	Rentabilidad real de la cuota del ejercicio	-4,11%	-2,86%	-1,43%	0,05%	0,89%

1.6 NÚMERO DE CUENTAS						
EJERCICIO ACTUAL						
CÓDIGO	CUENTAS	FONDO TIPO A	FONDO TIPO B	FONDO TIPO C	FONDO TIPO D	FONDO TIPO E
33.200	Número de cuentas de capitalización individual de cotizaciones obligatorias	158.850	149.817	273428	145327	133680
33205	Número de cuentas de capitalización de afiliado voluntario	489	352	1872	1759	1803
33.210	Número de cuentas de capitalización individual de cotizaciones voluntarias	72.746	25.697	56144	17781	49422
33.215	Número de cuentas individuales de ahorro previsional voluntario colectivo	156	41	75	9	59
33.220	Número de cuentas de capitalización individual de depósitos convenidos	11.770	4.202	10819	3697	10484
33.230	Número de cuentas de ahorro voluntario	57.855	31.833	103884	59865	51518
33.240	Número de cuentas de ahorro indemnización	3.077	6.465	19597	5841	2458

1.7 DESGLOSE DE LAS CUENTAS DE CAPITALIZACION INDIVIDUAL						
EJERCICIO ACTUAL						
CÓDIGO	CUENTAS	FONDO TIPO A	FONDO TIPO B	FONDO TIPO C	FONDO TIPO D	FONDO TIPO E
33.300	Número de cuentas de capitalización individual de cotizaciones voluntarias de afiliados	59.004	21.195	48016	15501	43995
33.310	Número de cuentas de capitalización individual de cotizaciones voluntarias de trabajadores no afiliados	13.742	4.502	8128	2280	5427
33.320	Número de cuentas individuales de ahorro previsional voluntario colectivo afiliados	100	23	52	8	53
33.330	Número de cuentas individuales de ahorro previsional voluntario colectivo de no afiliados	56	18	23	1	6
33.340	Número de cuentas de capitalización individual de depósitos convenidos de afiliados	10.254	3.649	9714	3412	9784
33.350	Número de cuentas de capitalización individual de depósitos convenidos de trabajadores no afiliados	1.516	553	1105	285	700

1.8 NÚMERO DE CUENTAS						
EJERCICIO ANTERIOR						
CÓDIGO	CUENTAS	FONDO TIPO A	FONDO TIPO B	FONDO TIPO C	FONDO TIPO D	FONDO TIPO E
33.400	Número de cuentas de capitalización individual de cotizaciones obligatorias	192.173	168.964	261.376	140.505	93.279
33405	Número de cuentas de capitalización individual de afiliado voluntario	532	340	1.730	1.696	1.628
33.410	Número de cuentas de capitalización individual de cotizaciones voluntarias	147.031	45.207	78.692	25.498	60.104
33415	Número de cuentas individuales de ahorro previsional voluntario colectivo	541	152	235	20	95
33.420	Número de cuentas de capitalización individual de depósitos convenidos	31.091	9.341	19.625	6.493	14.988
33.430	Número de cuentas de ahorro voluntario	105.324	55.517	176.958	97.482	58.524
33.440	Número de cuentas de ahorro indemnización	4.590	11.332	37.488	12.118	2.895

1.9 DESGLOSE DE LAS CUENTAS DE CAPITALIZACION INDIVIDUAL						
EJERCICIO ANTERIOR						
CÓDIGO	CUENTAS	FONDO TIPO A	FONDO TIPO B	FONDO TIPO C	FONDO TIPO D	FONDO TIPO E
33.500	Número de cuentas de capitalización individual de cotizaciones voluntarias de afiliados	146.679	45.102	78.537	25.462	59.867
33.510	Número de cuentas de capitalización individual de cotizaciones voluntarias de trabajadores no afiliados	352	105	155	36	237
33.520	Número de cuentas de capitalización individual de ahorro previsional colectivo de afiliados	538	145	219	20	90
33.530	Número de cuentas de capitalización individual de ahorro previsional colectivo de no afiliados	3	7	16	0	5
33.540	Número de cuentas de capitalización individual de depósitos convenidos de afiliados	31.045	9.325	19.604	6.493	14.951
33.550	Número de cuentas de capitalización individual de depósitos convenidos de trabajadores no afiliados	46	16	21	0	37

1.10 NÚMERO DE CUENTAS ENVIADAS HACIA OTRAS ADMINISTRADORAS O INSTITUCIONES AUTORIZADAS						
EJERCICIO ACTUAL						
CÓDIGO	CUENTAS	FONDO TIPO A	FONDO TIPO B	FONDO TIPO C	FONDO TIPO D	FONDO TIPO E
33.600	Número de cuentas de capitalización individual de cotizaciones obligatorias	1.672	844	2730	708	5256
33.605	Número de cuentas de capitalización individual de afiliado voluntario	2	4	2	10	12
33.610	Número de cuentas de capitalización individual de cotizaciones voluntarias	426	128	538	140	1292
33.615	Número de cuentas de capitalización individual de ahorro previsional voluntario colectivo	0	0	0	0	0
33.620	Número de cuentas de capitalización individual de depósitos convenidos	172	20	116	34	254
33.630	Número de cuentas de ahorro voluntario	216	56	298	106	836
33.640	Número de cuentas de ahorro indemnización	28	18	122	20	148

1.11 NÚMERO DE CUENTAS RECIBIDAS DESDE OTRAS ADMINISTRADORAS O INSTITUCIONES AUTORIZADAS						
EJERCICIO ACTUAL						
CÓDIGO	CUENTAS	FONDO TIPO A	FONDO TIPO B	FONDO TIPO C	FONDO TIPO D	FONDO TIPO E
33.700	Número de cuentas de capitalización individual de cotizaciones obligatorias	661	370	812	258	1.111
33.705	Número de cuentas de capitalización individual de afiliado voluntario	1	0	0	2	7
33.710	Número de cuentas de capitalización individual de cotizaciones voluntarias	154	53	183	45	225
33.715	Número de cuentas de capitalización individual de ahorro previsional voluntario colectivo	0	0	0	0	0
33.720	Número de cuentas de capitalización individual de depósitos convenidos	23	18	25	2	24
33.730	Número de cuentas de ahorro voluntario	50	30	74	20	143
33.740	Número de cuentas de ahorro indemnización	14	8	15	7	29

1.12 NÚMERO DE CUENTAS ENVIADAS HACIA OTROS FONDOS DE PENSIONES MISMA ADMINISTRADORA						
EJERCICIO ACTUAL						
CÓDIGO	CUENTAS	FONDO TIPO A	FONDO TIPO B	FONDO TIPO C	FONDO TIPO D	FONDO TIPO E
33.800	Número de cuentas de capitalización individual de cotizaciones obligatorias	50.979	19.635	25.609	8.608	43.544
33.805	Número de cuentas de capitalización individual de afiliado voluntario	175	70	79	22	181
33.810	Número de cuentas de capitalización individual de cotizaciones voluntarias	37.910	6.837	11.145	3.141	32.023
33.815	Número de cuentas de capitalización individual de ahorro previsional voluntario colectivo	117	4	16	0	83
33.820	Número de cuentas de capitalización individual de depósitos convenidos	9.974	1.503	2.694	673	8.405
33.830	Número de cuentas de ahorro voluntario	26.217	6.768	13.999	6.434	23.356
33.840	Número de cuentas de ahorro indemnización	579	260	360	115	579

1.13 NÚMERO DE CUENTAS RECIBIDAS DESDE OTROS FONDOS DE PENSIONES MISMA ADMINISTRADORA						
EJERCICIO ACTUAL						
CÓDIGO	CUENTAS	FONDO TIPO A	FONDO TIPO B	FONDO TIPO C	FONDO TIPO D	FONDO TIPO E
33.900	Número de cuentas de capitalización individual de cotizaciones obligatorias	35.125	17.669	48.044	20083	98.938
33.905	Número de cuentas de capitalización individual de afiliado voluntario	132	70	145	44	394
33.910	Número de cuentas de capitalización individual de cotizaciones voluntarias	25.712	5.794	22.315	7422	69.972
33.915	Número de cuentas de capitalización individual de ahorro previsional voluntario colectivo	46	2	35	6	188
33.920	Número de cuentas de capitalización individual de depósitos convenidos	6.480	1.049	5.087	1603	18.168
33.930	Número de cuentas de ahorro voluntario	19.196	6.301	24.473	13786	51.126
33.940	Número de cuentas de ahorro indemnización	379	201	643	248	1.362

**2.1 CUADRO RECAUDACION DEL TRIMESTRE**

<b>50.000 RECAUDACIÓN DEL TRIMESTRE DESDE: ENERO-MARZO 2016 (EN MILES DE PESOS)</b>			
<b>NOMBRE DE LA AFP: AFP CUPRUM S.A.</b>			
<b>R.U.T. : 98.001.000-7</b>			
<b>FECHA: 2016-03-01</b>			
<b>50.100 RECAUDACIÓN POR CONCEPTO</b>	<b>50.110 ABONO MES DE RECAUDACIÓN</b>	<b>50.120 ABONO MES SIGUIENTE AL DE RECAUDACIÓN</b>	<b>50.130 TOTALES</b>
50.140 COTIZACIONES OBLIGATORIAS	243.517.289	5.499.214	249.016.503
50.141 COTIZACIONES VOLUNTARIAS	13.258.225	231.033	13.489.258
50.142 DEPÓSITOS CONVENIDOS	10.384.853	308.169	10.693.022
50.143 DEPÓSITOS DE AHORRO PREVISIONAL VOLUNTARIO	2.601.613	893.511	3.495.124
50.144 DEPÓSITOS DE AHORRO VOLUNTARIO	23.985.649	2.945.757	26.931.406
50.145 APORTES DE INDEMNIZACIÓN	123.316	9.097	132.413
50.146 COTIZACIONES DE AFILIADOS VOLUNTARIOS	59.500	13.862	73.362
50.147 DEPÓSITOS DE AHORRO PREVISIONAL VOLUNTARIO COLECTIVO	40.252	8	40.260
50.150 TOTAL RECAUDACIÓN DEL TRIMESTRE	293.970.697	9.900.651	303.871.348
50.160 RECAUDACIÓN NORMAL	284.528.894	6.502.981	291.031.875
50.170 RECAUDACIÓN ATRASADA	9.441.806	3.397.667	12.839.473
50.180 RECAUDACIÓN DE MESES ANTERIORES	11.113.203	0	11.113.203
50.185 RECAUDACIÓN POR INTERNET MODALIDAD ELECTRÓNICA	233.392.705	6.022.172	239.414.877
50.190 RECAUDACIÓN POR INTERNET MODALIDAD MIXTA	51.621.112	430.415	52.051.527
50.195 TOTAL RECAUDACIÓN MANUAL	8.956.881	3.448.063	12.404.944
<b>50.200 RECAUDACIÓN POR MES</b>	<b>50.210 ABONO MES DE RECAUDACIÓN</b>	<b>50.220 ABONO MES SIGUIENTE AL DE RECAUDACIÓN</b>	<b>50.230 TOTALES</b>
50.240 RECAUDACIÓN DEL PRIMER MES	101.549.664	4.469.750	106.019.414
50.250 RECAUDACIÓN DEL SEGUNDO MES	92.568.168	2.866.217	95.434.385
50.260 RECAUDACIÓN DEL TERCER MES	99.852.868	2.564.681	102.417.549
50.270 TOTAL RECAUDACIÓN DEL TRIMESTRE	293.970.700	9.900.648	303.871.348
<b>50.300 INSTITUCIONES RECAUDADORAS</b>			<b>50.320 TOTAL RECAUDACIÓN DEL TRIMESTRE</b>
<b>50.300 OFICINAS PROPIAS</b>	<b>50.311 INSTITUCIONES FINANCIERAS</b>	<b>50.312 OTRAS INSTITUCIONES</b>	
0	840.513	303.030.835	303.871.348

50.400 DESTINO FINAL DE LA RECAUDACIÓN	50.140 DURANTE EL MISMO MES DE LA RECAUDACIÓN	50.420 DURANTE EL MES SIGUIENTE AL DE RECAUDACIÓN	50.430 TOTALES
<b>50.500 RECAUDACIÓN DEL PRIMER MES</b>			
50.510 A CUENTAS PERSONALES	99.830.910	4.421.886	104.252.796
50.520 A REZAGOS	1.715.799	47.864	1.763.663
50.530 A TRASPASAR O TRANSFERIR A OTRAS ENTIDADES	2.955	0	2.955
50.540 PASIVO EXIGIBLE	0	87.221	87.221
<b>50.550 TOTAL RECAUDACIÓN DEL PRIMER MES</b>	<b>101.549.664</b>	<b>4.556.971</b>	<b>106.106.635</b>
<b>50.600 RECAUDACIÓN DEL SEGUNDO MES</b>			
50.610 A CUENTAS PERSONALES	90.848.972	2.807.102	93.656.074
50.620 A REZAGOS	1.715.843	59.117	1.774.960
50.630 A TRASPASAR O TRANSFERIR A OTRAS ENTIDADES	3.351	0	3.351
50.640 PASIVO EXIGIBLE	0	77.140	77.140
<b>50.650 TOTAL RECAUDACIÓN DEL SEGUNDO MES</b>	<b>92.568.166</b>	<b>2.943.359</b>	<b>95.511.525</b>
<b>50.700 RECAUDACIÓN DEL TERCER MES</b>			
50.710 A CUENTAS PERSONALES	98.109.691	2.509.413	100.619.104
50.720 A REZAGOS	1.740.110	55.268	1.795.378
50.730 A TRASPASAR O TRANSFERIR A OTRAS ENTIDADES	3.067	0	3.067
50.740 PASIVO EXIGIBLE	0	61.780	61.780
<b>50.750 TOTAL RECAUDACIÓN DEL TERCER MES</b>	<b>99.852.868</b>	<b>2.626.461</b>	<b>102.479.329</b>

2.2 CUADRO DE COTIZACIONES, DEPOSITOS Y APORTES DECLARADOS Y NO PAGADOS										
51.100 CUADRO DE COTIZACIONES, DEPOSITOS Y APORTES DECLARADOS Y NO PAGADOS AL MES DE MARZO DE 2016										
NOMBRE DE LA AFP:		AFP CUPRUM S.A.								
RUT:		76.240.079-0								
FECHA: 2016-03-31		(Cifras en miles de Pesos)								
PERIODO DECLARACIÓN ANTERIOR (Segun Timbre de caja) CODIGO	SALDO INICIAL Y GENERACIÓN	PAGOS DEL MES		SALDO NOMINAL	SALDO ACTUALIZADO	CANTIDAD PLANILLAS	CANTIDAD RESOLUCIONES	CANTIDAD JUICIOS	CANTIDAD EMPLEADORES	CANTIDAD AFILIADOS
		PREJUDICIAL	JUDICIAL							
51.101 12 meses o más	18.162.973	4.937	91.489	18.066.547	173.725.663	74.724	88.462	77.400	32.761	430.259
51.102 11 meses	236.640	130	17.409	219.101	282.267	1.169	1.042	1.042	1.042	2.234
51.103 10 meses	231.278	130	5.434	225.714	284.400	1.155	1.035	1.033	1.035	2.229
51.104 9 meses	280.535	0	27.285	253.250	312.232	1.211	1.096	1.095	1.096	2.435
51.105 8 meses	301.388	0	31.603	269.785	325.603	1.308	1.154	1.154	1.155	2.635
51.106 7 meses	346.607	0	12.597	334.010	394.599	1.410	1.247	1.247	1.248	3.360
51.107 6 meses	341.755	2.884	15.267	323.604	374.184	1.589	1.379	1.379	1.381	3.361
51.108 5 meses	506.542	11.820	52.000	442.722	500.364	1.674	1.464	1.453	1.466	4.167
51.109 4 meses	485.863	32.794	23.486	429.583	475.892	1.842	1.579	608	1.581	3.807
51.110 3 meses	606.315	91.118	22.438	492.759	534.348	2.115	1.832	744	1.833	4.437
51.111 2 meses	851.421	215.680	3	635.738	673.756	2.520	9	9	2.144	5.294
51.112 1 mes	1.927.800	1.141.401	0	786.399	815.732	3.221	7	7	2.754	6.706
51.113 mes en curso	2.455.362	677.044	0	1.778.318	1.805.882	6.245	0	0	5.218	14.966
51.120 totales	26.734.479	2.177.938	299.011	24.257.530	180.504.922	100.183	95.656	82.752	38.877	485.890



2.3 CUADRO DE COTIZACIONES, DEPOSITOS Y APORTES DECLARADOS Y NO PAGADOS CLASIFICADOS POR ACTIVIDADES ECONÓMICAS Y REGIONES GEOGRÁFICAS

51.200 CUADRO DE COTIZACIONES, DEPOSITOS Y APORTES DECLARADOS Y NO PAGADOS CLASIFICADOS POR ACTIVIDADES ECONÓMICAS Y REGIONES GEOGRÁFICAS AL MES DE MARZO DE 2016																	
NOMBRE DE LA AFP:		AFP CUPRUM S.A.															
RUT:		76.240.079-0															
FECHA: 2016-03-31		(Cifras en miles de Pesos)															
CLASIFICADOR DE ACTIVIDADES ECONÓMICAS		DISTRIBUCIÓN POR REGIONES GEOGRÁFICAS															
CÓDIGO	UNIDADES PRODUCTIVAS	I	II	III	IV	V	VI	VII	VIII	IX	X	XI	XII	XIII	XIV	XV	TOTAL
51.201	AGRICULTURA, GANADERIA, CAZA Y SILVICULTURA	2.003	13.194	218.089	207.248	201.098	383.696	460.215	619.723	131.918	145.715	6.829	17.314	511.108	50.701	187	2.969.038
51.202	PESCA	52.495	138.871	33.712	324.577	349.160	0	15.075	284.084	1.068	563.942	3.137	126.150	366.128	5.306	45.944	2.309.649
51.203	EXPLOTACION DE MINAS Y CANTERAS	124.190	848.418	1.229.641	638.391	69.895	138.885	71.159	255.741	12.804	28.701	3.618	4.989	1.374.848	121	24.012	4.851.211
51.204	INDUSTRIAS MANUFACTURERAS NO METALICAS	125.689	400.478	283.397	387.620	802.709	502.889	354.325	1.684.196	638.646	832.537	73.303	55.448	10.445.036	428.937	116.064	17.111.274
51.205	INDUSTRIAS MANUFACTURERAS METALICAS	1.219.472	1.857.624	101.597	500.028	956.980	416.136	199.359	2.141.937	320.176	523.692	19.876	9.503	8.184.034	63.442	404.661	16.918.517
51.206	SUMINISTRO DE ELECTRICIDAD, GAS Y AGUA	0	8.137	0	18.132	3.306	4.589	3.699	6.804	374	1.836	0	94	16.018	0	1.165	64.154
51.207	CONSTRUCCION	494.876	4.194.495	577.960	799.155	1.563.986	510.758	455.601	2.902.863	723.928	846.407	36.086	74.789	12.210.588	196.442	84.332	25.672.236
51.208	COMERCIO AL POR MAYOR Y MENOR; REP.VEHICULOS AUTOMOTORES/ENSERES DOMÉSTICOS	681.248	2.819.969	694.520	488.145	2.097.257	1.038.445	510.420	2.518.206	708.467	1.230.922	55.001	195.707	15.643.552	165.695	127.108	28.975.662
51.209	HOTELES Y RESTAURANTES	64.174	370.040	24.790	205.638	467.936	130.424	39.308	356.068	122.146	256.094	3.730	81.501	1.565.905	31.868	13.096	3.732.718
51.210	TRANSPORTE, ALMACENAMIENTO Y COMUNICACIONES	223.410	1.731.791	169.057	254.375	1.096.530	613.569	271.877	1.328.558	169.090	1.161.960	85.978	92.939	5.914.970	136.791	76.511	13.327.406
51.211	INTERMEDIACION FINANCIERA	14.939	294.508	77.218	63.369	265.239	130.857	25.245	141.281	8.178	22.102	8.697	2.533	1.671.930	6.909	1.096	2.734.081
51.212	ACTIVIDADES INMOBILIARIAS, EMPRESARIALES Y DE ALQUILER	280.300	2.164.247	342.871	569.886	2.148.533	326.176	632.483	1.980.432	436.287	772.807	25.036	252.573	16.536.998	84.742	47.170	26.578.521
51.213	ADMINISTRACION PUBLICA Y DEFENSA; PLANES DE SEGURIDAD SOCIAL, AFILIACIÓN OBLIGATORIA	0	560	17.696	216.133	48.781	12.711	426.424	29.079	48.953	31.336	0	0	60.310	182.052	0	1.073.035
51.214	ENSEÑANZA	100.728	553.811	285.230	126.943	1.859.379	1.646.529	160.506	559.995	1.089.597	418.062	0	35.082	6.410.943	289.178	11.778	13.527.761
51.215	SERVICIOS SOCIALES Y DE SALUD	6.358	70.214	382.737	17.823	186.299	75.418	16.739	63.448	165.907	248.104	0	1.131	2.534.529	8.782	1.271	3.778.756
51.216	OTRAS ACTIVIDADES DE SERVICIOS COMUNITARIAS, SOCIALES Y PERSONALES	160.360	1.537.811	812.256	702.419	1.458.235	976.767	590.175	876.580	278.548	817.945	15.172	323.269	8.138.896	43.555	24.838	16.756.826
51.217	CONSEJO DE ADMINISTRACION DE EDIFICIOS Y CONDOMINIOS	99	2.070	478	1.031	310	0	32	322	84	0	0	0	6.034	0	0	10.480
51.218	ORGANIZACIONES Y ÓRGANOS EXTRATERRITORIALES	0	0	445	0	108.229	0	0	0	0	0	0	0	4.939	0	0	113.617
51.220	TOTALES	3.530.341	17.004.238	5.231.696	5.500.913	13.711.842	6.907.649	4.231.622	15.750.297	4.856.171	7.900.162	336.461	1.273.032	91.596.742	1.694.521	979.233	180.504.922

2.4 CUADRO DE COTIZACIONES, DEPOSITOS NO PAGADOS NI DECLARADOS										
51.300 COTIZACIONES, DEPOSITOS NO PAGADOS NI DECLARADOS AL MES DE MARZO DE 2016										
NOMBRE DE LA AFP:		AFP CUPRUM S.A.								
RUT:		76.240.079-0								
FECHA: 2016-03-31		(Cifras en miles de Pesos)								
PERIODO DECLARACION ANTERIOR (Segun Timbre de caja) CODIGO	SALDO INICIAL Y GENERACION	PAGOS DEL MES		ACLARACIONES	SALDO NOMINAL	SALDO ACTUALIZADO	CANTIDAD RESOLUCIONES	CANTIDAD JUICIOS	CANTIDAD EMPLEADORES	CANTIDAD AFILIADOS
		PREJUDICIAL	JUDICIAL							
51.301 12 meses o más	10.901.875	2.002	11.350	155.286	10.733.237	25.707.624	21.267	18.137	18.847	204.779
51.302 11 meses	396.904	51	476	7.858	388.519	533.903	2.217	1.491	5.126	6.168
51.303 10 meses	430.892	277	604	8.451	421.560	567.336	2.132	1.422	5.376	6.556
51.304 9 meses	455.417	897	534	8.224	445.762	587.693	1.858	1.173	5.582	6.749
51.305 8 meses	467.989	629	461	9.170	457.729	589.690	1.770	1.096	5.731	6.914
51.306 7 meses	495.533	1.067	239	9.380	484.847	610.907	1.642	992	5.845	7.116
51.307 6 meses	505.354	1.319	47	10.089	493.899	608.929	1.468	836	5.876	7.193
51.308 5 meses	506.527	1.128	0	8.928	496.471	599.192	1.297	678	5.961	7.205
51.309 4 meses	524.669	1.327	0	10.351	512.991	606.048	1.312	693	6.134	7.418
51.310 3 meses	557.019	2.290	0	12.036	542.693	627.515	1.130	520	6.322	7.774
51.311 2 meses	563.748	1.726	0	12.741	549.281	620.797	973	400	6.415	7.739
51.312 1 mes	599.238	4.273	0	23.516	571.449	633.051	332	9	6.564	7.942
51.313 mes en curso	670.346	8.680	0	39.732	621.934	674.426	160	5	7.083	8.514
51.320 totales	17.075.511	25.666	13.711	315.762	16.720.372	32.967.111	21.308	18.155	24.248	292.067

2.5 CUADRO DE COTIZACIONES, DEPOSITOS Y APORTES NO PAGADOS NI DECLARADOS CLASIFICADOS POR ACTIVIDADES ECONÓMICAS Y REGIONES GEOGRÁFICAS

51.400 CUADRO DE COTIZACIONES, DEPOSITOS Y APORTES NO PAGADOS NI DECLARADOS CLASIFICADOS POR ACTIVIDADES ECONÓMICAS Y REGIONES GEOGRÁFICAS AL MES DE MARZO DE 2016																	
NOMBRE DE LA AFP:		AFP CUPRUM S.A.															
RUT:		76.240.079-0															
FECHA: 2016-03-31		(Cifras en miles de Pesos)															
CLASIFICADOR DE ACTIVIDADES ECONÓMICAS		DISTRIBUCIÓN POR REGIONES GEOGRÁFICAS															
CÓDIGO	UNIDADES PRODUCTIVAS	I	II	III	IV	V	VI	VII	VIII	IX	X	XI	XII	XIII	XIV	XV	TOTAL
51.401	AGRICULTURA, GANADERÍA, CAZA Y SILVICULTURA	9.292	11.078	9.363	23.390	64.302	74.931	57.674	55.630	19.108	30.303	888	1.061	269.217	8.900	428	634.565
51.402	PESCA	33	340	199	374	4.348	0	8.652	5.692	650	55.391	6.786	1.570	48.964	0	3.037	136.036
51.403	EXPLOTACIÓN DE MINAS Y CANTERAS	47.066	115.170	30.611	31.482	6.722	6.363	1.902	5.236	592	0	378	3.315	269.180	79	1.442	519.518
51.404	INDUSTRIAS MANUFACTURERAS NO METÁLICAS	25.271	122.190	62.014	42.554	131.498	28.668	33.832	151.488	16.078	86.196	3.613	20.416	1.826.047	5.446	6.656	2.563.967
51.405	INDUSTRIAS MANUFACTURERAS METÁLICAS	42.764	103.924	32.308	35.681	25.759	23.141	9.577	57.936	9.732	57.936	642	12.696	825.090	1.999	1.214	1.240.399
51.406	SUMINISTRO DE ELECTRICIDAD, GAS Y AGUA	104	10.847	370	2.000	12.527	1.655	163	15.799	0	3.164	859	1.856	55.920	95	0	105.359
51.407	CONSTRUCCIÓN	113.174	358.137	69.303	76.463	167.284	58.778	73.547	182.858	49.745	84.373	8.804	14.587	1.584.668	6.705	9.770	2.858.196
51.408	COMERCIO AL POR MAYOR Y MENOR; REP.VEHICULOS AUTOMOTORES/ENSERES DOMÉSTICOS	134.432	439.652	28.577	103.276	271.535	107.418	67.883	144.781	37.468	146.938	25.430	14.183	3.623.925	16.808	12.670	5.174.976
51.409	HOTELES Y RESTAURANTES	21.508	60.436	9.032	33.607	55.037	28.644	19.218	51.597	15.301	26.278	9.511	8.023	346.702	458	6.250	891.602
51.410	TRANSPORTE, ALMACENAMIENTO Y COMUNICACIONES	51.568	167.943	21.694	40.100	111.908	35.705	14.354	53.316	41.666	96.125	19.185	5.938	1.256.463	11.027	10.719	1.937.711
51.411	INTERMEDIACIÓN FINANCIERA	1.983	8.748	246	5.700	21.017	13.721	4.227	12.710	854	11.275	0	488	1.259.055	130	14	1.340.168
51.412	ACTIVIDADES INMOBILIARIAS, EMPRESARIALES Y DE ALQUILER	46.332	272.541	38.076	107.873	227.038	102.013	25.862	239.690	47.791	90.759	6.873	5.491	4.991.456	8.094	2.820	6.212.707
51.413	ADMINISTRACION PUBLICA Y DEFENSA; PLANES DE SEGURIDAD SOCIAL, AFILIACION OBLIGATORIA	15.135	32.537	50.580	69.154	103.495	226.933	105.774	158.804	51.011	25.188	11.143	1.464	603.966	5.548	12.893	1.473.625
51.414	ENSEÑANZA	25.791	63.619	4.686	13.342	81.918	292.503	25.363	90.990	44.936	60.617	1.639	7.040	542.190	5.637	3.774	1.264.044
51.415	SERVICIOS SOCIALES Y DE SALUD	63.840	61.785	1.260	34.910	100.455	99.745	11.219	63.240	41.207	19.879	0	6.556	764.882	3.799	5.152	1.277.929
51.416	OTRAS ACTIVIDADES DE SERVICIOS COMUNITARIAS, SOCIALES Y PERSONALES	107.812	334.474	96.096	155.588	304.591	90.629	97.054	205.767	71.661	91.611	36.936	14.041	3.647.057	21.467	7.610	5.482.394
51.417	CONSEJO DE ADMINISTRACIÓN DE EDIFICIOS Y CONDOMINIOS	0	5.218	0	2.005	1.471	0	0	182	466	0	0	0	32.377	0	0	41.717
51.418	ORGANIZACIONES Y ORGANOS EXTRATERRITORIALES	0	107	192	0	909	0	251	2.841	0	0	0	0	7.898	0	0	12.198
51.420	TOTALES	706.105	2.168.744	454.607	777.479	1.691.812	1.190.847	556.552	1.498.557	450.266	886.033	132.686	118.725	22.154.057	96.192	84.449	32.967.111

I

**FONDOS DE PENSIONES CUPRUM**  
**NOTAS A LOS ESTADOS FINANCIEROS**  
**AL 31 DE MARZO DE 2016 Y 2015**

## INDICE

CONTENIDO	PAGINA
NOTA 1. ASPECTOS LEGALES DE LOS FONDOS DE PENSIONES	02
NOTA 2. RESUMEN DE CRITERIOS CONTABLES APLICADOS	02
NOTA 3. CAMBIOS CONTABLES	04
NOTA 4. VALORES POR DEPOSITAR Y EN TRANSITO	04
NOTA 5. DIVERSIFICACION DE LA CARTERA DE INVERSIONES	05
NOTA 6. CUSTODIA DE LAS CARTERAS DE INVERSIONES	06
NOTA 7. EXCESOS Y DEFICIT DE INVERSION	08
NOTA 8. CARGOS EN CUENTAS CORRIENTES BANCARIAS	14
NOTA 9. RECAUDACION CLASIFICADA	14
NOTA 10. DESCUADRATURAS MENORES EN PLANILLAS DE RECAUDACION	15
NOTA 11. RECAUDACION POR ACLARAR	16
NOTA 12. TRANSFERENCIAS CON EL ANTIGUO SISTEMA PREVISIONAL	16
NOTA 13. BENEFICIOS	17
NOTA 14. RETIROS DE AHORRO	18
NOTA 15. DIFERENCIAS POR ACLARAR	18
NOTA 16. DEVOLUCION A EMPLEADORES Y AFILIADOS POR PAGOS EN EXCESO	18
NOTA 17. COMISIONES DEVENGADAS	19
NOTA 18. IMPUESTOS RETENIDOS	21
NOTA 19. PROVISION, IMPUESTOS Y OTROS	21
NOTA 20. ENCAJE	22
NOTA 21. CONSIGNACIONES DE EMPLEADORES ENVIADAS POR LOS TRIBUNALES	22
NOTA 22. PATRIMONIO DE LOS FONDOS DE PENSIONES	23
NOTA 23. COTIZACIONES IMPAGAS	27
NOTA 24. VALOR DE LA CUOTA	27
NOTA 25. CHEQUES PROTESTADOS DE COTIZACIONES PARA LOS FONDOS DE PENSIONES	27
NOTA 26. ESTADO DE VARIACION PATRIMONIAL	28
NOTA 27. BONOS DE RECONOCIMIENTO	33
NOTA 28. PRIMAS DEL SEGURO DE INVALIDEZ Y SOBREVIVENCIA	35
NOTA 29. HECHOS POSTERIORES	39
NOTA 30. HECHOS RELEVANTES	39

FONDOS DE PENSIONES CUPRUM  
NOTAS EXPLICATIVAS A LOS ESTADOS FINANCIEROS  
AL 31 DE MARZO DE 2016 Y 2015  
(EN MILES DE PESOS)

**NOTA 1. ASPECTOS LEGALES DE LOS FONDOS DE PENSIONES**

**a) Razón social de la Administradora.**

Administradora de Fondos de Pensiones Cuprum S.A.

**b) Constitución de la Sociedad Administradora.**

La Sociedad Administradora se constituyó con fecha 27 de abril de 1981, según Escritura Pública otorgada con esa fecha ante el notario de Santiago don Samuel Fuchs Broffeld, cuyo extracto se inscribió a fojas 8137, N° 4625 del Registro de Comercio del Conservador de Bienes Raíces de Santiago correspondiente al año 1981.

**c) Resolución e inicio de actividades de la Administradora**

Su existencia y estatutos fueron aprobados por resolución de la Superintendencia de Administradoras de Fondos de Pensiones N° E-012/81 de fecha 28 de Abril de 1981, publicándose su extracto en el Diario Oficial del 30 de abril del mismo año.

**d) Objeto de la Sociedad Administradora.**

El objeto exclusivo de la Sociedad es administrar, en los términos del Decreto Ley N° 3.500 de 1980 y sus modificaciones, los Fondos de Pensiones tipo A, B, C, D y E, y otorgar y administrar las prestaciones y beneficios que establece el mencionado cuerpo legal. Asimismo, éste último les permite a las Administradoras invertir en sociedades que complementen su giro, permitiéndoles constituir Sociedades Anónimas Filiales y Sociedades Anónimas constituidas como Empresas de Depósitos de Valores.

**e) Objeto de los Fondos de Pensiones en conformidad al D.L. N° 3.500**

Otorgar los beneficios y prestaciones de acuerdo al Decreto Ley N° 3.500 y sus modificaciones.

**f) Fusión de los Fondos de Pensiones**

Desde la formación de la Administradora, los fondos de pensiones que administra no se han fusionado.

**g) Fusión de la Administradora**

Mediante Resolución N° E-221-2015, emitida con fecha 2 de enero de 2015, la Superintendencia de Pensiones autorizó la fusión de la Administradora de Fondos de Pensiones Argentum S.A. con Administradora de Fondos de Pensiones Cuprum S.A., por incorporación de la segunda a la primera, que la absorbe, pasando la continuadora legal a denominarse "Administradora de Fondos de Pensiones Cuprum S.A.". Dicha Resolución estableció que la fusión ha tenido plenos efectos a contar del 1 de enero de 2015, fecha en que se disolvió la Administradora de Fondos de Pensiones Cuprum S.A., sociedad inscrita en el Registro de Valores de la Superintendencia de Valores y Seguros con el N° 107. La Resolución establece que ella debe publicarse en el Diario Oficial dentro de los 15 días siguientes a la fecha de su dictación.

**NOTA 2. RESUMEN DE CRITERIOS CONTABLES APLICADOS**

**a. Generales**

Los estados financieros al 31 de marzo de 2016 y 2015, han sido preparados de acuerdo a las normas impartidas por la Superintendencia de Pensiones, y en lo no regulado por ésta, conforme a lo establecido por la Superintendencia de Valores y Seguros.

**b. Período cubierto por los estados financieros**

El presente ejercicio para los Fondos A, B, C, D y E, corresponde al período comprendido entre el 1 de enero y el 31 de marzo de 2016. El ejercicio anterior, con el cual se efectúa la comparación, comprende el período entre el 1 de enero y el 31 de marzo de 2015, para los mismos fondos.

**c. Estados financieros comparativos**

Los estados financieros presentados incluyen, además de las cifras al 31 de marzo de 2016, aquellas correspondientes al 31 de marzo de 2015.

**d. Valoración de inversiones**

- d.1 De acuerdo a lo dispuesto en el artículo 45 del D.L. 3.500 de 1980, los recursos de los Fondos de Pensiones deberán ser invertidos en los siguientes instrumentos financieros:
- a. Títulos emitidos por la Tesorería General de la República o por el Banco Central de Chile; letras de créditos emitidas por los Servicios Regionales y Metropolitano de Vivienda y Urbanismo; Bonos de Reconocimiento emitidos por el Instituto de Normalización Previsional u otras Instituciones de Previsión y otros títulos emitidos o garantizados por el Estado de Chile;
  - b. Depósitos a plazo, bonos y otros títulos representativos de captaciones, emitidos por instituciones financieras;
  - c. Títulos garantizados por instituciones financieras;
  - d. Letras de crédito emitidas por instituciones financieras;
  - e. Bonos de empresas públicas y privadas;
  - f. Bonos de empresas públicas y privadas canjeables por acciones, a que se refiere el artículo 121 de la ley N° 18.045;
  - g. Acciones de sociedades anónimas abiertas;
  - h. Cuotas de fondos de inversión a que se refiere la ley N° 18.815 y cuotas de fondos mutuos regidos por el decreto ley N° 1.328, de 1976;
  - i. Efectos de comercio emitidos por empresas públicas y privadas
  - j. Títulos de crédito, valores o efectos de comercio, emitidos o garantizados por Estados extranjeros, bancos centrales o entidades bancarias extranjeras o internacionales; acciones y bonos emitidos por empresas extranjeras, y cuotas de participación emitidas por Fondos Mutuos y Fondos de Inversión extranjeros, que se transen habitualmente en los mercados internacionales y que cumplan a lo menos con las características que señale el Régimen de Inversión de los Fondos de Pensiones a que se refiere el inciso vigésimo cuarto del artículo 45 del D.L. N° 3.500. A su vez, para efectos de la inversión extranjera, las Administradoras, con los recursos de los Fondos de Pensiones, podrán invertir en títulos representativos de índices de instrumentos financieros, depósitos de corto plazo y en valores extranjeros del título XXIV de la ley N° 18.045 que se transen en un mercado secundario formal nacional; y celebrar contratos de préstamos de activos; todo lo cual se efectuará en conformidad a las condiciones que señale el citado Reglamento. Asimismo, para los efectos antes señalados, podrán invertir en otros valores e instrumentos financieros, realizar operaciones y celebrar contratos de carácter financiero, que autorice la Superintendencia, previo informe del Banco Central de Chile, y bajo las condiciones que establezca el Régimen de Inversión;
  - k. Otros instrumentos de oferta pública, cuyos emisores sean fiscalizados por la Superintendencia de Valores y Seguros o la Superintendencia de Bancos e Instituciones Financieras, según corresponda, que autorice la Superintendencia de Pensiones, previo informe del Banco Central de Chile;
  - l. Operaciones con instrumentos derivados que cumplan con las características señaladas en el inciso duodécimo del artículo 45 del D.L. N° 3.500 y en el Régimen de Inversión; y
  - m. Operaciones o contratos que tengan como objeto el préstamo o mutuo de instrumentos financieros de emisores nacionales, pertenecientes a los Fondos de Pensiones, y que cumplan con las características señaladas mediante norma de carácter general, que dicte la Superintendencia.

Los recursos de los Fondos de Pensiones Tipo A, B, C, D, y E podrán invertirse en los instrumentos, efectuar las operaciones y celebrar contratos señalados en las letras a. a la m. anteriores.

- d.2 Los instrumentos señalados en el punto d.1) precedente, se valorarán de acuerdo a las normas vigentes emitidas por la Superintendencia de Pensiones a través de su Circular N° 1.557, o por aquella que la modifique o reemplace.

**e. Patrimonio de los Fondos de Pensiones**

Cada Fondo de Pensiones es un patrimonio independiente y distinto del patrimonio de la Administradora, el cual está constituido por los valores recaudados en las cuentas de capitalización individual por concepto de cotizaciones previsionales obligatorias y voluntarias (Art. 17 y 20 del D.L. 3.500, respectivamente); y de afiliados voluntarios ( Art. 92 J del D.L. N° 3.500), y depósitos convenidos ( Art. 20 del D.L. 3.500), los depósitos voluntarios efectuados por dichos afiliados en las cuentas de ahorro voluntario (Art. 21 del D.L. 3.500); los depósitos de ahorro previsional voluntario colectivo ( Art. 20 F del D.L. N° 3.500) los aportes de indemnización efectuados por los empleadores en las cuentas de ahorro de indemnización (Art. 7, ley 19.010); los aportes adicionales y contribuciones que deba efectuar la Administradora, en conformidad a lo señalado en el artículo 53 del D.L. 3.500; los Bonos de Reconocimiento y sus complementos que se hubieren hecho efectivos, y la rentabilidad de las inversiones realizadas con los recursos de los Fondos de Pensiones. De estos montos se deducen: las comisiones de la Administradora; las pensiones y otras prestaciones que hubieran sido otorgadas a los afiliados, según lo establecido en el D.L. 3.500, y los retiros efectuados con cargo a las cuentas de capitalización individual de cotizaciones voluntarias, cuentas de ahorro voluntario y a las cuentas de ahorro de indemnización.

**NOTA 3. CAMBIOS CONTABLES**

Durante el periodo 2016, no hubo cambios contables respecto al periodo 2015.

**NOTA 4. VALORES POR DEPOSITAR Y EN TRANSITO**

a. **Valores por depositar**

Corresponde al saldo de aquellos valores recibidos con posterioridad al cierre bancario y que deben ser depositados al día siguiente, en las cuentas corrientes bancarias nacionales y extranjeras de los Fondos de Pensiones. Además, se incluyen aquellos valores que a futuro serán cargados en las correspondientes cuentas de activo de los Fondos, según instrucciones impartidas por la Superintendencia.

AL 31 DE MARZO DE 2016

BANCOS DESTINATARIOS	FONDO TIPO A M\$	FONDO TIPO B M\$	FONDO TIPO C M\$	FONDO TIPO D M\$	FONDO TIPO E M\$
Banco Recaudación:					
- Recaudación	0	0	0	0	0
1) Subtotal Banco Recaudación	0	0	0	0	0
Banco Inversiones Nacionales					
- Vencimiento BRP	108.090	255.971	794.029	474.865	145.013
- Devolución recargo de cobranzas	0	0	0	0	0
- Cuota Fodos Mutuo	0	0	0	0	0
- Valorización de Ptmo. de Activos	0	0	0	0	0
- Traspaso Ingreso APV	0	0	559.639	0	0
- Reintegro Ahorro	0	0	400	0	0
- Devolución de comisiones (operaciones)	0	0	0	0	2
- Dividendos	0	0	23.669	0	0
- Corte cupón estatal 4%	0	0	0	0	0
2) Subtotal Banco Inversiones Nacionales	108.090	255.971	1.377.737	474.865	145.015
Banco Inversiones extranjeras					
- Dividendos	195.357	78.546	118.319	15.859	149.950
- Liquidación forwards	0	0	0	0	0
3) Subtotal Banco Inversiones Extranjeras	195.357	78.546	118.319	15.859	149.950
4) Subtotal Banco Inversiones	303.447	334.517	1.496.056	490.724	294.965
Banco Retiros de Ahorro Voluntario					
5) Subtotal Banco Retiros de Ahorro Voluntario	0	0	0	0	0
Banco Retiros de Ahorro de indemnización					
6) Subtotal Banco Retiros de Ahorro de Indemnización	0	0	0	0	0
7) Subtotal Banco Retiros de Ahorro	0	0	0	0	0
Banco Pago de Beneficios					
8) Subtotal Banco Pago de Beneficios	0	0	0	0	0
Banco Pago de Ahorro Previsional Voluntario					
9) Subtotal Banco Pago de Ahorro Previsional Voluntario	0	0	0	0	0
Otros valores por depositar					
10) Subtotal Otros valores por depositar	0	0	0	0	0
11) Total valores por depositar	303.447	334.517	1.496.056	490.724	294.965



AL 31 DE MARZO DE 2015

BANCOS DESTINATARIOS	FONDO TIPO A M\$	FONDO TIPO B M\$	FONDO TIPO C M\$	FONDO TIPO D M\$	FONDO TIPO E M\$
Banco Recaudación:					
- Recaudación	0	0	0	0	0
1) Subtotal Banco Recaudación	0	0	0	0	0
Banco Inversiones Nacionales					
- Vencimiento BRP	42.468	69.069	1.907.393	480.962	268.805
- Devolución recargo de cobranzas	0	0	0	0	0
- Cuota Fodos Mutuo	0	0	0	0	0
- Valorización de Ptmo. de Activos	675	1.240	19.333	718	0
- Traspaso Ingreso APV	0	0	0	0	0
- Reintegro beneficios	0	0	193	0	0
- Devolución de comisiones (operaciones)	27	0	0	0	0
- Opciones Preferentes	0	0	0	0	0
- Corte cupón estatal 4%	0	0	0	0	0
2) Subtotal Banco Inversiones Nacionales	43.170	70.309	1.926.919	481.680	268.805
Banco Inversiones extranjeras					
- Dividendos	117.453	131.851	141.477	71.104	0
- Liquidación forwards	0	0	0	0	0
3) Subtotal Banco Inversiones Extranjeras	117.453	131.851	141.477	71.104	0
4) Subtotal Banco Inversiones	160.623	202.160	2.068.396	552.784	268.805
Banco Retiros de Ahorro Voluntario					
5) Subtotal Banco Retiros de Ahorro Voluntario	0	0	0	0	0
Banco Retiros de Ahorro de indemnización					
6) Subtotal Banco Retiros de Ahorro de Indemnización	0	0	0	0	0
7) Subtotal Banco Retiros de Ahorro	0	0	0	0	0
Banco Pago de Beneficios					
8) Subtotal Banco Pago de Beneficios	0	0	0	0	0
Banco Pago de Ahorro Previsional Voluntario					
9) Subtotal Banco Pago de Ahorro Previsional Voluntario	0	0	0	0	0
Otros valores por depositar					
10) Subtotal Otros valores por depositar	0	0	0	0	0
11) Total valores por depositar	160.623	202.160	2.068.396	552.784	268.805

b. Valores en tránsito

Corresponde a los valores remesados al y desde el extranjero, que aún no han sido depositados en una cuenta corriente de "Banco Inversiones Extranjeras" o "Banco Inversiones Nacionales", según corresponda.

Al 31 de marzo de 2016 y 2015 no se presentan valores en tránsito.

**NOTA 5. DIVERSIFICACION DE LOS ACTIVOS DE LOS FONDOS DE PENSIONES (falta)**

a. Política de Inversiones

La Política de Inversiones y de Solución de Conflictos de Interés de AFP Cuprum para los Fondos de Pensiones se encuentra disponible en nuestra página web, ([www.cuprum.cl](http://www.cuprum.cl)) y en todas nuestras agencias y sucursales a lo largo del país, se informa en los paneles, de dichas agencias, que un ejemplar de la citada Política de Inversiones y del Programa para su implementación, se encuentra disponible para su consulta."

b. Diversificación de la Cartera

La diversificación de los activos de cada Fondo de Pensiones, al 31 de Marzo de 2016 es la siguiente:

Instrumentos Financieros	Fondo A		FONDO B		Fondo C		FONDO D		Fondo E		TOTAL	
	MMS	% Fondo	MMS	% Fondo	MMS	% Fondo	MMS	% Fondo	MMS	% Fondo	MMS	% Fondo
INVERSION NACIONAL TOTAL	773.677	19,19	1.245.468	41,29	4.398.035	57,27	2.294.553	72,39	5.128.856	93,53	13.840.589	59,19
RENTA VARIABLE	616.130	15,28	457.210	15,15	846.404	11,01	128.312	4,05	55.431	1,03	2.103.487	8,99
Acciones	507.514	12,59	383.129	12,69	723.133	9,40	107.331	3,39	55.431	1,03	1.776.538	7,59
Fondos Mutuos, de Inversión y FICE	108.616	2,69	74.081	2,46	123.271	1,61	20.981	0,66	-	-	326.949	1,40
RENTA FIJA	152.718	3,79	790.158	26,20	3.555.830	46,31	2.170.022	68,46	5.077.585	92,58	11.746.313	50,24
Instrumentos Banco Central	15.065	0,37	94.555	3,13	438.874	5,72	279.230	8,81	779.520	14,21	1.607.244	6,87
Instrumentos Tesorería	12.816	0,32	233.204	7,73	1.173.418	15,28	735.433	23,20	1.470.816	26,82	3.625.687	15,51
Bonos de Reconocimiento y bonos MIN	7.723	0,19	7.507	0,25	41.229	0,54	34.994	1,10	20.979	0,38	112.432	0,48
Bonos de Empresas y Efectos de Come	44.408	1,10	102.114	3,39	534.990	6,97	231.546	7,31	451.979	8,24	1.365.037	5,84
Bonos Bancarios	53.549	1,33	169.641	5,62	902.541	11,75	380.044	11,99	796.218	14,52	2.301.993	9,85
Letras Hipotecarias	7.492	0,19	12.687	0,42	101.546	1,32	15.812	0,50	24.505	0,45	162.042	0,69
Depósitos a Plazo	7.790	0,19	167.018	5,54	350.971	4,57	487.936	15,39	1.531.566	27,93	2.545.281	10,89
Fondos Mutuos y de Inversión.	3.128	0,08	2.318	0,08	10.967	0,14	3.803	0,12	1.211	0,02	21.427	0,09
Disponible	747	0,02	1.114	0,04	1.294	0,02	1.224	0,04	791	0,01	5.170,00	0,02
DERIVADOS	4.567	0,11	-2.385	-0,08	-7.193	-0,09	-4.475	-0,14	-4.685	-0,09	-14.171	-0,06
OTROS NACIONALES	262	0,01	485	0,02	2.994	0,04	694	0,02	525	0,01	4.960	0,02
INVERSION EXTRANJERA TOTAL	3.258.102	80,81	1.771.178	58,71	3.281.026	42,73	874.959	27,61	355.463	6,47	9.540.728	40,81
RENTA VARIABLE	2.534.177	62,86	1.289.341	42,74	1.947.253	25,36	410.306	12,95	187.445	3,41	6.368.522	27,24
Fondos Mutuos	1.904.023	47,23	924.855	30,66	1.391.340	18,12	258.953	8,17	10.589	0,19	4.489.760	19,20
Otros	630.154	15,63	364.486	12,08	555.913	7,24	151.353	4,78	176.856	3,22	1.878.762	8,04
RENTA FIJA	732.473	18,17	486.644	16,13	1.339.728	17,45	467.856	14,76	171.241	3,12	3.197.942	13,68
DERIVADOS	-8.743	-0,22	-4.886	-0,16	-6.073	-0,08	-3.219	-0,10	-3.373	-0,06	-26.294	-0,11
OTROS EXTRANJEROS	195	0,00	79	0,00	118	0,00	16	0,00	150	0,00	558	0,00
TOTAL CARTERA DE INVERSIONES	4.031.779	100,00	3.016.646	100,00	7.679.061	100,00	3.169.512	100,00	5.484.319	100,00	23.381.317	100,00
SUB TOTAL RENTA VARIABLE	3.150.307	78,14	1.746.551	57,89	2.793.657	36,37	538.618	17,00	242.876	4,44	8.472.009	36,23
SUB TOTAL RENTA FIJA	885.191	21,96	1.276.802	42,33	4.895.558	63,76	2.637.878	83,22	5.248.826	95,70	14.944.255	63,92
SUB TOTAL FORWARDS	-4.176	-0,11	-7.271	-0,24	-13.266	-0,17	-7.694	-0,24	-8.058	-0,15	-40.465	-0,17
SUB TOTAL OTROS	457	0,01	564	0,02	3.112	0,04	710	0,02	675	0,01	5.518	0,02
TOTAL ACTIVOS DE LOS FONDOS DE PENSIONES	4.031.779	100,00	3.016.646	100,00	7.679.061	100,00	3.169.512	100,00	5.484.319	100,00	23.381.317	100,00

**NOTA 6. CUSTODIA DE LAS CARTERAS DE INVERSIONES**

De acuerdo a lo establecido en el artículo 44 del D.L. N° 3.500 DE 1980, la Administradora deberá mantener en todo momento en custodia del Banco Central de Chile, en las instituciones extranjeras que éste autorice para el caso de las inversiones de la letra j) del Artículo 45 del D.L. 3.500 y en las empresas de depósito de valores a que se refiere la ley N° 18.876, títulos representativos de a lo menos el 98% del valor de cada uno de los Fondos de Pensiones y de los Encajes respectivos susceptibles de ser custodiados.

Dando cumplimiento a la citada norma, en el siguiente cuadro se pueden apreciar los montos custodiados en instituciones autorizadas al 31 de marzo de 2016, así como también el valor de los restantes instrumentos u operaciones que conforman la cartera de inversiones.

AL 31 DE MARZO DE 2016

## CUSTODIA DE TITULOS

INSTITUCIONES	FONDO TIPO A			FONDO TIPO B			FONDO TIPO C			FONDO TIPO D			FONDO TIPO E		
	M\$	%(1)	%(2)	M\$	%(1)	%(2)	M\$	%(1)	%(2)	M\$	%(1)	%(2)	M\$	%(1)	%(2)
Depósito Central de Valores	934.488.916	23,29	23,18	1.336.500.517	44,56	44,31	4.565.039.305	59,59	59,47	2.338.825.310	63,26	73,81	5.129.538.751	93,76	93,54
Títulos en custodia extranjero Brown Brothers Harriman & Co.	3.103.701.249	77,36	76,99	1.683.406.151	56,12	55,81	3.070.778.055	40,08	40,00	821.806.615	22,23	25,93	349.478.293	6,39	6,37
<b>Monto total custodiado</b>	<b>4.038.190.165</b>	<b>100,65</b>	<b>100,17</b>	<b>3.019.906.668</b>	<b>100,68</b>	<b>100,12</b>	<b>7.635.817.360</b>	<b>99,67</b>	<b>99,48</b>	<b>3.160.631.925</b>	<b>85,49</b>	<b>99,74</b>	<b>5.479.017.044</b>	<b>100,14</b>	<b>99,92</b>
Títulos en Bóveda Local AFP	0	0,00	0,00	0	0,00	0,00	0	0,00	0,00	0	0,00	0,00	0	0,00	0,00
Títulos en Extranjero BOFA y Citibank	4.268	0,00	-0,06	2.267	0,00	0,00	46.584.917	0,61	0,61	10.809.832	0,29	0,34	4.726.749	0,09	0,09
Títulos en préstamo de emisores nacionales	0	0,00	0,00	0	0,00	0,00	0	0,00	0,00	0	0,00	0,00	0	0,00	0,00
Títulos en préstamo de emisores extranjeros	0	0,00	0,00	0	0,00	0,00	0	0,00	0,00	0	0,00	0,00	0	0,00	0,00
Títulos nacionales entregados en garantía	0	0,00	0,00	0	0,00	0,00	0	0,00	0,00	0	0,00	0,00	0	0,00	0,00
Títulos extranjeros entregados en garantía	0	0,00	0,00	0	0,00	0,00	0	0,00	0,00	0	0,00	0,00	0	0,00	0,00
Instrumentos u operaciones no susceptibles de ser custodiados	-6.837.540	-0,17	-0,17	-3.755.266	-0,13	-0,12	-6.358.808	-0,08	-0,08	-2.635.936	-0,07	-0,08	-99.037	0,00	0,00
<b>TOTAL CARTERA DE INVERSIONES</b>	<b>4.031.356.893</b>	<b>100,48</b>	<b>99,94</b>	<b>3.016.153.669</b>	<b>100,56</b>	<b>100,00</b>	<b>7.676.043.469</b>	<b>100,19</b>	<b>100,00</b>	<b>3.168.805.821</b>	<b>85,71</b>	<b>100,00</b>	<b>5.483.644.756</b>	<b>100,23</b>	<b>100,00</b>

(1) Corresponde al porcentaje con respecto al Fondo de Pensiones y Encaje del día anteprecedente a la fecha del cierre del ejercicio.

(2) Corresponde al porcentaje con respecto al valor de la cartera de instrumentos financieros al 31 de marzo de 2016

AL 31 DE MARZO DE 2015

## CUSTODIA DE TITULOS

INSTITUCIONES	FONDO TIPO A			FONDO TIPO B			FONDO TIPO C			FONDO TIPO D			FONDO TIPO E		
	M\$	%(1)	%(2)	M\$	%(1)	%(2)	M\$	%(1)	%(2)	M\$	%(1)	%(2)	M\$	%(1)	%(2)
Depósito Central de Valores	1.293.988.356	25,94	25,53	1.559.695.460	45,63	45,01	4.325.867.798	60,25	59,75	1.996.536.677	72,56	71,85	3.421.896.205	92,56	92,67
Títulos en custodia extranjero Brown Brothers Hamiman & Co.	3.775.966.109	75,69	74,50	1.904.704.572	55,72	54,96	2.904.734.735	40,46	40,12	777.452.071	28,25	27,98	266.382.865	7,21	7,21
<b>Monto total custodiado</b>	<b>5.069.954.465</b>	<b>101,63</b>	<b>100,04</b>	<b>3.464.400.032</b>	<b>101,35</b>	<b>99,97</b>	<b>7.230.602.533</b>	<b>100,71</b>	<b>99,88</b>	<b>2.773.988.748</b>	<b>100,81</b>	<b>99,83</b>	<b>3.688.279.070</b>	<b>99,76</b>	<b>99,88</b>
Títulos en Bóveda Local AFP	0	0,00	0,00	0	0,00	0,00	0	0,00	0,00	0	0,00	0,00	0	0,00	0,00
Títulos en préstamo de emisores nacionales	381.753	0,01	0,01	527.005	0,02	0,02	7.162.732	0,10	0,10	456.093	0,02	0,02	0	0,00	0,00
Títulos en préstamo de emisores extranjeros	0	0,00	0,00	0	0,00	0,00	0	0,00	0,00	0	0,00	0,00	0	0,00	0,00
Títulos nacionales entregados en garantía	0	0,00	0,00	0	0,00	0,00	0	0,00	0,00	0	0,00	0,00	0	0,00	0,00
Títulos extranjeros entregados en garantía	0	0,00	0,00	0	0,00	0,00	0	0,00	0,00	0	0,00	0,00	0	0,00	0,00
Instrumentos u operaciones no susceptibles de ser custodiados	-2.227.031	-0,04	-0,04	554.949	0,02	0,02	1.840.970	0,03	0,03	4.247.523	0,15	0,15	4.246.919	0,11	0,12
<b>TOTAL CARTERA DE INVERSIONES</b>	<b>5.068.109.187</b>	<b>101,59</b>	<b>100,00</b>	<b>3.465.481.986</b>	<b>101,38</b>	<b>100,00</b>	<b>7.239.606.235</b>	<b>100,83</b>	<b>100,00</b>	<b>2.778.692.364</b>	<b>100,99</b>	<b>100,00</b>	<b>3.692.525.989</b>	<b>99,88</b>	<b>100,00</b>

(1) Corresponde al porcentaje con respecto al Fondo de Pensiones y Encaje del día anteprecedente a la fecha del cierre del ejercicio.

(2) Corresponde al porcentaje con respecto al valor de la cartera de instrumentos financieros al 31 de marzo de 2015

Custodia de Instrumentos Financieros	FONDO TIPO A M\$	FONDO TIPO B M\$	FONDO TIPO C M\$	FONDO TIPO D M\$	FONDO TIPO E M\$
Instrumentos susceptibles de ser custodiados (M\$)	4.038.190.165	3.019.906.668	7.635.817.360	3.160.631.925	5.479.017.044
Total monto custodiado (M\$)	4.038.190.165	3.019.906.668	7.635.817.360	3.160.631.925	5.479.017.044
% total custodiado	100,00%	100,00%	100,00%	100,00%	100,00%
Requisito legal	98,00%	98,00%	98,00%	98,00%	98,00%
Superávit (Déficit) de custodia en %	2,00%	2,00%	2,00%	2,00%	2,00%

Conforme a lo dispuesto por la Superintendencia de Pensiones en el libro IV título I letra B, la Administradora durante el año 2016 ha efectuado controles a los instrumentos financieros que se mantienen en custodia local, correspondiente a las inversiones del Fondo de Pensiones al 16 de febrero.

Los controles consistieron en: un arqueo de los instrumentos que se mantenían en custodia en la Administradora, verificando la propiedad y autenticidad de los títulos, esto último en lo que fuera pertinente, atendiendo a que esta verificación es materia de peritos, y una contrastación de la información de los títulos en el Depósito Central de Valores (DCV), con la registrada en los archivos de la Administradora.

## NOTA 7. EXCESOS Y DEFICIT DE INVERSION

### A. Excesos de inversión

Corresponde al monto de las inversiones de los Fondos de Pensiones en instituciones financieras, empresas, instituciones estatales, derivados nacionales, instituciones extranjeras, derivados extranjeros, operaciones de préstamo o mutuo de instrumentos nacionales y operaciones de préstamo o mutuos de instrumentos extranjeros valorizados a la fecha del informe según las normas vigentes, que excedan los límites de diversificación establecidos en el D.L. N° 3.500 de 1980, el Régimen de Inversión de los Fondos de Pensiones o en los Acuerdos del Banco Central de Chile.

Estos excesos deberán eliminarse en conformidad a lo establecido en el D.L. N° 3.500 y en el Régimen de Inversión de los Fondos de Pensiones.

#### a. Excesos por instrumento

AL 31 DE MARZO DE 2016

#### Excesos en Instrumentos clasificados en Categoría Restringida

FONDO TIPO E					
Directo / Indirecto	Tipo de Instrumento	Monto en Exceso \$	% Respecto del Valor del Fondo	Fecha en que se originó el exceso	Origen del Exceso
DIRECTO	CMED	5.744.566.648	0,10%	24-12-2015	A
TOTAL DIRECTO		5.744.566.648	0,10%		
INDIRECTO					
TOTAL INDIRECTO					
TOTAL RESTRINGIDO		5.744.566.648	0,10%		

A. Disminución de clasificación crediticia de instrumentos subyacentes del Gobierno de Brasil en Moneda Extranjera genera que vehículos dejen de cumplir con condición de elegibilidad (más de 10% en restringidos)

Los vehículos son: LU0404504911, LU0564970050; contienen \$1.208 MM en restringidos, lo que equivale al 0,02 del valor del Fondo E.

Fecha en que expira el plazo máximo para regularización es 23-12-2018

AL 31 DE MARZO DE 2015

FONDO TIPO E				
Tipo de Instrumento	Monto de Exceso de Inversión M\$	% Respecto del Valor del Fondo de Pensiones	Fecha en que se originó el exceso	Origen del Exceso
ACC	737.219	0,02%	12-02-2015	Fecha en que expira el plazo máximo para regularización es 12-05-2015
ETFA	3.258.835	0,09%	12-02-2015	
<b>TOTAL POR INSTRUMENTO</b>	<b>3.996.054</b>	<b>0,11%</b>		

## b. Excesos por Emisor.

## FONDO TIPO A

marzo 31, 2016

Emisor	Tipo de Instrumento	Nemotécnico	Monto de Exceso de Inversión M\$	% Respecto del Valor del Fondo de Pensiones	% Suscrito al momento de generarse el exceso	% Suscrito a la fecha de los estados financieros	Monto del Exceso a enajenar M\$	Fecha origen del exceso	Fecha de origen del exceso a enajenar	Fecha de expiración plazo de regularización	Origen del Exceso
AESGENER	ACC	AESGENER	283.195	0,01%			283.195	31-03-2016	31-03-2016	26-09-2016	A
SECURITIZADORA INTERAMERICANA S.A.	BCS	BINTS-BA	33.041	0,00%			33.041	18-03-2016	18-03-2016	17-03-2017	B
SECURITIZADORA SECURITY S.A.	BCS	BSECS-6A1	46.457	0,00%			46.457	18-03-2016	18-03-2016	17-03-2017	B
SANTANDER S.A. SOCIEDAD SECURITIZADORA	BCS	BSTDS-AM	169.662	0,00%			169.662	18-03-2016	18-03-2016	17-03-2017	B
TRANSA SECURITIZADORA S.A.	BCS	BTRA1-6B1	36.183	0,00%			36.183	18-03-2016	18-03-2016	17-03-2017	B
IM TRUST SA ADMINISTRADORA GENERAL DE FONDOS	CFIV	CFIIMTPDI	2.421.468	0,06%			2.421.468	18-03-2016	18-03-2016	17-03-2017	B
PICTON ADMINISTRADORA GENERAL DE FONDOS S.A.	CFIV	CFIPICHL-E	6.757.908	0,17%			6.757.908	18-03-2016	18-03-2016	17-03-2017	B
PICTON ADMINISTRADORA GENERAL DE FONDOS S.A.	CFIV	CFIPTPG7-E	4.509.668	0,11%			4.509.668	18-03-2016	18-03-2016	17-03-2017	B
ADMINISTRADORA GENERAL DE FONDOS SECURITY S.A.	CFIV	CFISECPR-E	1.635.572	0,04%			1.635.572	18-03-2016	18-03-2016	17-03-2017	B
<b>SUB-TOTAL EXTRANJERO</b>			<b>15.893.154</b>	<b>0,39%</b>			<b>15.893.154</b>				
<b>Total Excesos por Emisor</b>			<b>15.893.154</b>	<b>0,39%</b>			<b>15.893.154</b>				

A. Exceso por cambio en valorización del activo y caída en el valor del fondo.

B. Exceso generado debido a cambio de parámetros (Circular Número 1946)

**FONDO TIPO B**

**marzo 31, 2016**

Emisor	Tipo de Instrumento	NEMOTECNICO	Monto de Exceso de Inversión M\$	% Respecto del Valor del Fondo de Pensiones	% Suscrito al momento de generarse el exceso	% Suscrito a la fecha de los estados financieros	Monto del Exceso a enajenar M\$	Fecha origen del exceso	Fecha de origen del exceso a enajenar	Fecha de expiración plazo de regularización	Origen del Exceso
SECURITIZADORA INTERAMERICANA S.A.	BCS	BINTS-BA	66.082	0,00%			66.082	18-03-2016	18-03-2016	17-03-2017	B
SECURITIZADORA SECURITY S.A.	BCS	BSECS-6A1	46.457	0,00%			46.457	18-03-2016	18-03-2016	17-03-2017	B
SANTANDER S.A. SOCIEDAD SECURITIZADORA	BCS	BSTDS-AM, BSTDS-BM	337.862	0,01%			337.862	18-03-2016	18-03-2016	17-03-2017	B
TRANSA SECURITIZADORA S.A.	BCS	BTRA1-6B1	36.183	0,00%			36.183	18-03-2016	18-03-2016	17-03-2017	B
IM TRUST SA ADMINISTRADORA GENERAL DE FONDOS	CFIV	CFIIMTPDI	2.985.276	0,10%			2.985.276	18-03-2016	18-03-2016	17-03-2017	B
PICTON ADMINISTRADORA GENERAL DE FONDOS S.A.	CFIV	CFIPICHL-E	3.626.194	0,12%			3.626.194	18-03-2016	18-03-2016	17-03-2017	B
PICTON ADMINISTRADORA GENERAL DE FONDOS S.A.	CFIV	CFIPTPG7-E	3.375.500	0,11%			3.375.500	18-03-2016	18-03-2016	17-03-2017	B
ADMINISTRADORA GENERAL DE FONDOS SECURITY S.A.	CFIV	CFISECPR-E	1.332.688	0,04%			1.332.688	18-03-2016	18-03-2016	17-03-2017	B
SUBTOTAL EXTRANJERO			11.806.242	0,39%			11.806.242				
TOTAL EXCESOS POR EMISOR			11.806.242	0,39%			11.806.242				

B.Exceso generado debido a cambio de parámetros (Circular Número 1946)

**FONDO TIPO C**

**marzo 31, 2016**

Emisor	Tipo de Instrumento	NEMOTECNICO	Monto de Exceso de Inversión M\$	% Respecto del Valor del Fondo de Pensiones	% Suscrito al momento de generarse el exceso	% Suscrito a la fecha de los estados financieros	Monto del Exceso a enajenar M\$	Fecha origen del exceso	Fecha de origen del exceso a enajenar	Fecha de expiración plazo de regularización	Origen del Exceso
SECURITIZADORA INTERAMERICANA S.A.	BCS	BINTS-BA	21.477	0,00%			21.477	18-03-2016	18-03-2016	17-03-2017	B
SECURITIZADORA SECURITY S.A.	BCS	BSECS-6A1	190.990	0,00%			190.990	18-03-2016	18-03-2016	17-03-2017	B
SANTANDER S.A. SOCIEDAD SECURITIZADORA	BCS	BSTDS-AM, BSTDS-BM, BSTDS-A1	799.469	0,01%			799.469	18-03-2016	18-03-2016	17-03-2017	B
TRANSA SECURITIZADORA S.A.	BCS	BTRA1-6B1	36.183	0,00%			36.183	18-03-2016	18-03-2016	17-03-2017	B
IM TRUST SA ADMINISTRADORA GENERAL DE FONDOS	CFIV	CFIIMTPDI	8.267.373	0,11%			8.267.373	18-03-2016	18-03-2016	17-03-2017	B
PICTON ADMINISTRADORA GENERAL DE FONDOS S.A.	CFIV	CFIPICHL-E	5.109.638	0,07%			5.109.638	18-03-2016	18-03-2016	17-03-2017	B
PICTON ADMINISTRADORA GENERAL DE FONDOS S.A.	CFIV	CFIPTPG7-E	3.888.576	0,05%			3.888.576	18-03-2016	18-03-2016	17-03-2017	B
ADMINISTRADORA GENERAL DE FONDOS SECURITY S.A.	CFIV	CFISECPR-E	2.301.915	0,03%			2.301.915	18-03-2016	18-03-2016	17-03-2017	B
SUBTOTAL EXTRANJERO			20.615.621	0,27%			20.615.621				
TOTAL EXCESOS POR EMISOR			20.615.621	0,27%			20.615.621				

B.Exceso generado debido a cambio de parámetros (Circular Número 1946)

## FONDO TIPO D

marzo 31, 2016

Emisor	Tipo de Instrumento	NEMOTECNICO	Monto de Exceso de Inversión M\$	% Respecto del Valor del Fondo de Pensiones	% Suscrito al momento de generarse el exceso	% Suscrito a la fecha de los estados financieros	Monto del Exceso a enajenar M\$	Fecha origen del exceso	Fecha de origen del exceso a enajenar	Fecha de expiración plazo de regularización	Origen del Exceso
SECURITIZADORA INTERAMERICANA S.A.	BCS	BINTS-BA	71.038	0,00%			71.038	18-03-2016	18-03-2016	17-03-2017	B
SECURITIZADORA SECURITY S.A.	BCS	BSECS-6A1	5.162	0,00%			5.162	18-03-2016	18-03-2016	17-03-2017	B
SANTANDER S.A. SOCIEDAD SECURITIZADORA	BCS	BSTDS-AM, BSTDS-BM	315.415	0,01%			315.415	18-03-2016	18-03-2016	17-03-2017	B
TRANSA SECURITIZADORA S.A.	BCS	BTRA1-6B1	36.183	0,00%			36.183	18-03-2016	18-03-2016	17-03-2017	B
IM TRUST SA ADMINISTRADORA GENERAL DE FONDOS	CFIV	CFIIMTPDI	4.130.733	0,13%			4.130.733	18-03-2016	18-03-2016	17-03-2017	B
PICTON ADMINISTRADORA GENERAL DE FONDOS S.A.	CFIV	CFIPICHL-E	988.962	0,03%			988.962	18-03-2016	18-03-2016	17-03-2017	B
PICTON ADMINISTRADORA GENERAL DE FONDOS S.A.	CFIV	CFIPTPG7-E	1.728.256	0,05%			1.728.256	18-03-2016	18-03-2016	17-03-2017	B
ADMINISTRADORA GENERAL DE FONDOS SECURITY S.A.	CFIV	CFISECPR-E	787.497	0,02%			787.497	18-03-2016	18-03-2016	17-03-2017	B
<b>SUBTOTAL EXTRANJERO</b>			<b>8.063.246</b>	<b>0,25%</b>			<b>8.063.246</b>				
<b>TOTAL EXCESOS POR EMISOR</b>			<b>8.063.246</b>	<b>0,25%</b>			<b>8.063.246</b>				

B.Exceso generado debido a cambio de parámetros (Circular Número 1946)

## FONDO TIPO E

marzo 31, 2016

Emisor	Tipo de Instrumento	NEMOTECNICO	Monto de Exceso de Inversión M\$	% Respecto del Valor del Fondo de Pensiones	% Suscrito al momento de generarse el exceso	% Suscrito a la fecha de los estados financieros	Monto del Exceso a enajenar M\$	Fecha origen del exceso	Fecha de origen del exceso a enajenar	Fecha de expiración plazo de regularización	Origen del Exceso
SECURITIZADORA INTERAMERICANA S.A.	BCS	BINTS-BA	24.781	0,00%			24.781	18-03-2016	18-03-2016	17-03-2017	B
SECURITIZADORA SECURITY S.A.	BCS	BSECS-6A1	10.324	0,00%			10.324	18-03-2016	18-03-2016	17-03-2017	B
SANTANDER S.A. SOCIEDAD SECURITIZADORA	BCS	BSTDS-AM, BSTDS-BM	76.574	0,00%			76.574	18-03-2016	18-03-2016	17-03-2017	B
TRANSA SECURITIZADORA S.A.	BCS	BTRA1-6B1	11.426	0,00%			11.426	18-03-2016	18-03-2016	17-03-2017	B
<b>SUBTOTAL EXTRANJERO</b>			<b>123.105</b>	<b>0,00%</b>			<b>123.105</b>				
<b>TOTAL EXCESOS POR EMISOR</b>			<b>123.105</b>	<b>0,00%</b>			<b>123.105</b>				

B.Exceso generado debido a cambio de parámetros (Circular Número 1946)

Los Fondos tipo A, B, C, D y E no presentan al 31 de marzo 2015.

c. Excesos de inversión en instrumentos por inversión conjuntas de todos los Tipos de Fondos de Pensiones de la Administradora.

Los Fondos tipo A, B, C, D y E no presentan al 31 de marzo 2016 y 2015.

d- Excesos por emisor por inversión en forma conjunta de todos los Fondos de Pensiones de una misma Administradora.

Los Fondos tipo A, B, C, D y E no presentan al 31 de marzo 2016 y 2015.

e. Excesos por emisor o instrumento en operaciones con instrumentos derivados.

**1. Excesos por emisor**

Los Fondos tipo A, B, C, D y E no presentan al 31 de marzo 2016 y 2015.

**2. Excesos por Instrumento en operaciones con instrumentos derivados**

**FONDO TIPO C**

**marzo 31, 2016**

Descripción	Activo Objeto	Monto de exceso de inversión en MM\$	% Respecto del Valor del Fondo de Pensiones	Fecha origen del exceso	Fecha de expiración plazo de enajenación
Derivados de Cobertura					
<b>SUBTOTAL DERIVADOS DE COBERTURA</b>					
Derivados de Inversión		314	0,0041%	29-03-2016	24-09-2016
Posición neta vendedora (directa + indirecta)					
Posición neta vendedora (directa + indirecta)					
Posición neta vendedora (directa + indirecta)					
<b>SUBTOTAL POSICIÓN NETA VENDEDORA</b>					

**B. Déficit de inversión**

Corresponde al déficit de inversión de los Fondos de Pensiones en instrumentos de renta variable a la fecha de los estados financieros, de acuerdo a los límites mínimos establecidos en el Régimen de Inversión de los Fondos de Pensiones.

Este déficit deberá eliminarse en conformidad a lo establecido en el Régimen de Inversión de los Fondos de Pensiones.

**a) Déficit de Inversión en instrumentos de renta Variable**

Los Fondos tipo A, B, C, D y E no presentan al 31 de marzo 2016 y 2015.

**b) Déficit por instrumentos en operaciones con instrumentos derivados**

Los Fondos tipo A, B, C, D y E no presentan al 31 de marzo 2016 y 2015.



C. Cuadro Conciliatorio

Al 31 de marzo de 2016

Tipo de Exceso	Fondo A		Fondo B		Fondo C		Fondo D		Fondo E	
	M\$	%	M\$	%	M\$	%	M\$	%	M\$	%
Excesos por Emisor										
-Renta Fija Nacional	285.343	0,01%	486.584	0,02%	1.048.119	0,01%	427.798	0,01%	123.105	0,00%
-Renta Fija Extranjera	0	0,00%	0	0,00%	0	0,00%	0	0,00%	0	0,00%
-Renta Variable Nacional	4.340.235	0,11%	4.317.964	0,14%	10.569.288	0,14%	4.918.230	0,16%	0	0,00%
-Renta Variable Extranjera	11.267.576	0,28%	7.001.694	0,23%	8.998.214	0,12%	2.717.218	0,09%	5.744.567	0,10%
Subtotal Excesos por Emisor	15.893.154	0,40%	11.806.242	0,39%	20.615.621	0,27%	8.063.246	0,26%	5.867.672	0,10%
Excesos Renta Variable										
-Renta Variable Nacional	0	0,00%	0	0,00%	0	0,00%	0	0,00%	0	0,00%
-Renta Variable Extranjera	0	0,00%	0	0,00%	0	0,00%	0	0,00%	0	0,00%
Subtotal Excesos Renta Variable	0	0,00%	0	0,00%	0	0,00%	0	0,00%	0	0,00%
Excesos Inversión en el Extranjero										
-Renta Fija Extranjera	0	0,00%	0	0,00%	0	0,00%	0	0,00%	0	0,00%
-Renta Variable Extranjera	0	0,00%	0	0,00%	0	0,00%	0	0,00%	0	0,00%
Subtotal Excesos Inversión en el Extranjero	0	0,00%	0	0,00%	0	0,00%	0	0,00%	0	0,00%
Total Excesos de Inversión	15.893.154	0,40%	11.806.242	0,39%	20.615.621	0,27%	8.063.246	0,26%	5.867.672	0,10%

Al 31 de marzo de 2015

Tipo de Exceso	Fondo A		Fondo B		Fondo C		Fondo D		Fondo E	
	M\$	%	M\$	%	M\$	%	M\$	%	M\$	%
Excesos por Emisor										
-Renta Fija Nacional	0	0,00%	0	0,00%	0	0,00%	0	0,00%	0	0,00%
-Renta Fija Extranjera	0	0,00%	0	0,00%	0	0,00%	0	0,00%	0	0,00%
-Renta Variable Nacional	0	0,00%	0	0,00%	0	0,00%	0	0,00%	0	0,00%
-Renta Variable Extranjera	0	0,00%	0	0,00%	0	0,00%	0	0,00%	0	0,00%
Subtotal Excesos por Emisor	0	0,00%	0	0,00%	0	0,00%	0	0,00%	0	0,00%
Excesos Renta Variable										
-Renta Variable Nacional	0	0,00%	0	0,00%	0	0,00%	0	0,00%	737.219	0,02%
-Renta Variable Extranjera	0	0,00%	0	0,00%	0	0,00%	0	0,00%	3.258.835	0,09%
Subtotal Excesos Renta Variable	0	0,00%	0	0,00%	0	0,00%	0	0,00%	3.996.054	0,11%
Excesos Inversión en el Extranjero										
-Renta Fija Extranjera	0	0,00%	0	0,00%	0	0,00%	0	0,00%	0	0,00%
-Renta Variable Extranjera	0	0,00%	0	0,00%	0	0,00%	0	0,00%	0	0,00%
Subtotal Excesos Inversión en el Extranjero	0	0,00%	0	0,00%	0	0,00%	0	0,00%	0	0,00%
Total Excesos de Inversión	0	0,00%	0	0,00%	0	0,00%	0	0,00%	3.996.054	0,11%

**NOTA 8. CARGOS EN CUENTAS CORRIENTES BANCARIAS**

El saldo de esta cuenta de activo transitorio de los Fondos de Pensiones representa los cargos efectuados en las cartolas de las cuentas bancarias, que no corresponden a cheques emitidos por los Fondos y que se encuentran pendientes de aclaración o pago por parte de la Administradora.

AL 31 DE MARZO DE 2016

	FONDO TIPO A M\$	FONDO TIPO B M\$	FONDO TIPO C M\$	FONDO TIPO D M\$	FONDO TIPO E M\$
Cargos banco recaudación	0	0	0	0	0
Cargos banco inversiones nacionales	0	0	0	0	0
Cargos banco inversiones extranjeras	0	0	0	0	0
Cargos banco retiros de ahorro voluntario		0	0	0	0
Cargos banco retiros de ahorro de indemnización	0	0	0	0	0
Cargos banco pago de beneficios	0	0	0	0	0
Cargos banco Pago Traspasos y transferencias de Ahorros Voluntarios.	0	0	0	0	0
<b>Total Cargos Bancarios</b>	<b>0</b>	<b>0</b>	<b>0</b>	<b>0</b>	<b>0</b>

AL 31 DE MARZO DE 2015

	FONDO TIPO A M\$	FONDO TIPO B M\$	FONDO TIPO C M\$	FONDO TIPO D M\$	FONDO TIPO E M\$
Cargos banco recaudación	0	0	0	0	0
Cargos banco inversiones nacionales	0	0	0	0	0
Cargos banco inversiones extranjeras	0	0	0	0	0
Cargos banco retiros de ahorro voluntario	0	0	0	0	0
Cargos banco retiros de ahorro de indemnización	0	0	0	0	0
Cargos banco pago de beneficios	0	0	0	0	0
Cargos banco pago de ahorro previsional voluntario	0	0	0	0	0
<b>Total Cargos Bancarios</b>	<b>0</b>	<b>0</b>	<b>0</b>	<b>0</b>	<b>0</b>

**NOTA 9. RECAUDACION CLASIFICADA**

El saldo de la cuenta "Recaudación clasificada" corresponde a la recaudación destinada al patrimonio de los Fondos de Pensiones, respecto de la cual se haya recibido documentación de respaldo y comprobantes de depósito bancario en forma completa y correcta, que aún no se traspasa a la cuenta "Recaudación en proceso de acreditación".

Además, se consigna aquella recaudación que deba registrarse en la subcuenta "Valores por depositar nacionales" y los movimientos que no tengan contrapartida financiera.

Las subcuentas que componen esta partida son las siguientes:

AL 31 DE MARZO DE 2016

	FONDO TIPO A M\$	FONDO TIPO B M\$	FONDO TIPO C M\$	FONDO TIPO D M\$	FONDO TIPO E M\$
Recaudación de cotizaciones y depósitos	0	0	0	0	0
Recaudación de Bonificaciones y subsidios estatales	0	0	0	0	0
Recaudación de traspasos	0	0	0	0	0
Recaudación de bonos de reconocimiento, reliquidaciones y complementos	0	0	0	0	0
Recaudación por aportes adicionales	0	0	0	0	0
Recaudación por transferencias desde el antiguo sistema	0	0	0	0	0
Recaudación de aportes regularizadores de la Administradora	0	0	0	0	0
<b>Total Recaudación clasificada</b>	<b>0</b>	<b>0</b>	<b>0</b>	<b>0</b>	<b>0</b>

AL 31 DE MARZO DE 2015

	FONDO TIPO A M\$	FONDO TIPO B M\$	FONDO TIPO C M\$	FONDO TIPO D M\$	FONDO TIPO E M\$
Recaudación de cotizaciones y depósitos	0	0	0	0	0
Recaudación de traspasos	0	0	0	0	0
Recaudación de bonos de reconocimiento, reliquidaciones y complementos	0	0	0	0	0
Recaudación por aportes adicionales	0	0	0	0	0
Recaudación por transferencias desde el antiguo sistema	0	0	0	0	0
Recaudación de aportes regularizadores de la Administradora	0	0	0	0	0
<b>Total Recaudación clasificada</b>	<b>0</b>	<b>0</b>	<b>0</b>	<b>0</b>	<b>0</b>

Los saldos de las citadas subcuentas corresponden a los siguientes conceptos:

**a) Recaudación de cotizaciones y depósitos.**

Corresponde a la recaudación de cotizaciones obligatorias, voluntarias y de afiliados voluntarios; depósitos convenidos, depósitos de ahorro voluntario, depósitos de ahorro previsional voluntario, depósitos de ahorro previsional voluntario colectivo y aportes de indemnización, destinada al patrimonio del Fondo de Pensiones, para la cual se ha recibido su documentación de respaldo y comprobantes de depósitos bancario en forma completa y correcta.

**b) Recaudación de bonificaciones y subsidios estatales.**

Corresponde a la recaudación de Bonificaciones y subsidios estatales, destinadas al patrimonio del Fondo de Pensiones, para la cual se ha recibido su documentación de respaldo y comprobantes de depósitos bancarios en forma completa y correcta.

**c) Recaudación de traspasos.**

Corresponde a la recaudación de traspasos recibidos desde otros Fondos de la misma Administradora, desde otras Administradoras o desde instituciones autorizadas, destinada al patrimonio del Fondo, para la cual se ha recibido su documentación de respaldo y comprobantes de depósitos bancarios en forma completa y correcta.

**d) Recaudación de bonos de reconocimiento y complementos.**

Corresponde a la recaudación de Bonos de Reconocimiento y complementos, destinada al patrimonio del Fondo de Pensiones, para la cual se ha recibido su documentación de respaldo y comprobantes de depósitos bancario en forma completa y correcta.

**e) Recaudación de aportes adicionales.**

Corresponde a la recaudación de aportes adicionales una vez recibida su documentación de respaldo y comprobantes de depósitos bancario en forma completa y correcta.

**f) Recaudación de transferencias desde el antiguo sistema previsional.**

Corresponde a la recaudación de transferencias desde las instituciones previsionales del antiguo régimen, destinada al patrimonio del Fondo de Pensiones, para la cual se ha recibido su documentación de respaldo y comprobantes de depósitos bancario en forma completa y correcta.

**g) Recaudación de aportes regularizadores de las Administradoras.**

Corresponde a la recaudación de aportes regularizadores de las Administradoras, destinadas al patrimonio del Fondo de Pensiones, para la cual se ha recibido su documentación de respaldo y comprobantes de depósito bancario en forma completa y correcta.

**NOTA 10. DESCUADRATURAS MENORES EN PLANILLAS DE RECAUDACION**

Corresponde al valor actualizado en el Fondo Tipo C de aquellas cotizaciones para los Fondos de Pensiones que resulten impagas, producto de diferencias con las planillas de recaudación, que no han sido financiados por la Administradora. Al 31 de Marzo de 2016 y al 31 de Marzo de 2015, se encuentran impagas cotizaciones por este concepto por M\$ 733 y M\$ 779., respectivamente.

**NOTA 11. RECAUDACION POR ACLARAR**

Corresponde a la recaudación recibida desde la cuenta "Recaudación del mes", respecto de la cual no se ha recibido documentación alguna de respaldo, ni el respectivo comprobante de depósito bancario al último día del mes, o que habiéndose recibido su documentación de respaldo ésta se encontraba incompleta o su respectivo comprobante de depósito, o bien no alcanzaron a ser revisadas.

El saldo que se presenta en el Fondo Tipo C se desglosa de la siguiente forma:

SUBCUENTAS	2016 M\$	2015 M\$
Recaudación por aclarar sin documentación	2.965.807	4.581.471
Recaudación por aclarar con documentación incompleta	690.149	695.819
<b>Total Recaudación por aclarar</b>	<b>3.655.956</b>	<b>5.277.290</b>

**NOTA 12. TRANSFERENCIAS CON EL ANTIGUO SISTEMA PREVISIONAL**

Representa las transferencias de recursos por realizar entre los Fondos de Pensiones y el antiguo sistema previsional a la fecha de cierre de los estados financieros.

El saldo de estas cuentas en los Fondos de Pensiones era de:

**AL 31 DE MARZO DE 2016**

	FONDO TIPO A M\$	FONDO TIPO B M\$	FONDO TIPO C M\$	FONDO TIPO D M\$	FONDO TIPO E M\$
Transferencias hacia el antiguo sistema previsional	0	0	0	0	0
Transferencias de Cotización Adicional desde el antiguo sistema previsional	0	0	0	0	0
<b>Total Transferencias</b>	<b>0</b>	<b>0</b>	<b>0</b>	<b>0</b>	<b>0</b>

**AL 31 DE MARZO DE 2015**

	FONDO TIPO A M\$	FONDO TIPO B M\$	FONDO TIPO C M\$	FONDO TIPO D M\$	FONDO TIPO E M\$
Transferencias hacia el antiguo sistema previsional	0	0	0	0	0
Transferencias de Cotización Adicional desde el antiguo sistema previsional	0	0	0	0	0
<b>Total Transferencias</b>	<b>0</b>	<b>0</b>	<b>0</b>	<b>0</b>	<b>0</b>

Los saldos de las citadas cuentas corresponden a los siguientes conceptos:

**a) Transferencias hacia el antiguo sistema previsional**

Representa el monto de las transferencias hacia instituciones previsionales del antiguo régimen, por concepto de cotizaciones devengadas con anterioridad a la fecha de afiliación al Sistema de Pensiones del D.L. 3.500 de 1980, devolución de bonos de reconocimiento liquidados en exceso y desafilaciones, que a la fecha de los estados financieros aún no han sido canceladas.

**b) Transferencias de cotizaciones adicionales desde el antiguo sistema previsional.**

Representa el monto de las cotizaciones adicionales transferidas desde el antiguo sistema previsional por pagos equivocados que de acuerdo a dictámenes de la normativa vigente corresponden a los Fondos de la misma Administradora o corresponde pagar a otras Administradoras.

**NOTA 13. BENEFICIOS**

Representa los montos a pagar por concepto de beneficios devengados que a la fecha de cierre del ejercicio no han sido girados.

El saldo de esta cuenta en los Fondos de Pensiones era de:

**AL 31 DE MARZO DE 2016**

	FONDO TIPO A M\$	FONDO TIPO B M\$	FONDO TIPO C M\$	FONDO TIPO D M\$	FONDO TIPO E M\$
Retiros programados	0	0	0	0	0
Rentas temporales	0	0	0	0	0
Primas de rentas vitalicias	0	0	0	0	0
Cuotas mortuorias	0	0	0	0	0
Excedentes de libre disposición	0	0	0	0	0
Herencias	0	0	0	0	0
Beneficios no cobrados	0	0	0	0	0
<b>Total Beneficios</b>	<b>0</b>	<b>0</b>	<b>0</b>	<b>0</b>	<b>0</b>

**AL 31 DE MARZO DE 2015**

	FONDO TIPO A M\$	FONDO TIPO B M\$	FONDO TIPO C M\$	FONDO TIPO D M\$	FONDO TIPO E M\$
Retiros programados	0	0	0	0	0
Rentas temporales	0	0	0	0	0
Primas de rentas vitalicias	0	0	0	0	0
Cuotas mortuorias	0	0	0	0	0
Excedentes de libre disposición	0	0	0	0	0
Herencias	0	0	0	0	0
Beneficios no cobrados	0	0	0	0	0
<b>Total Beneficios</b>	<b>0</b>	<b>0</b>	<b>0</b>	<b>0</b>	<b>0</b>

La subcuenta "Beneficios no cobrados" representa el valor de los cheques o documentos de pago, caducados de acuerdo a las normas vigentes, por concepto de: retiros programados, rentas temporales, cuotas mortuorias, excedentes de libre disposición, herencias y pensiones provisorias.

El saldo de la subcuenta "Beneficios no cobrados" está compuesto por los siguientes conceptos:

**AL 31 DE MARZO DE 2016**

	FONDO TIPO A M\$	FONDO TIPO B M\$	FONDO TIPO C M\$	FONDO TIPO D M\$	FONDO TIPO E M\$
Retiros programados	0	0	0	0	0
<b>Total Beneficios no cobrados</b>	<b>0</b>	<b>0</b>	<b>0</b>	<b>0</b>	<b>0</b>

**AL 31 DE MARZO DE 2015**

	FONDO TIPO A M\$	FONDO TIPO B M\$	FONDO TIPO C M\$	FONDO TIPO D M\$	FONDO TIPO E M\$
Retiros programados	0	0	0	0	0
<b>Total Beneficios no cobrados</b>	<b>0</b>	<b>0</b>	<b>0</b>	<b>0</b>	<b>0</b>

**NOTA 14. RETIROS DE AHORRO**

Los saldos de las cuentas corresponden a lo siguiente:

EL 31 DE MARZO DE 2016

	FONDO TIPO A M\$	FONDO TIPO B M\$	FONDO TIPO C M\$	FONDO TIPO D M\$	FONDO TIPO E M\$
Retiros de ahorros voluntarios	0	0	0	0	0
Retiros de ahorro de indemnización	0	0	0	0	0

EL 31 DE MARZO DE 2015

	FONDO TIPO A M\$	FONDO TIPO B M\$	FONDO TIPO C M\$	FONDO TIPO D M\$	FONDO TIPO E M\$
Retiros de ahorros voluntarios	0	0	0	0	0
Retiros de ahorro de indemnización	0	0	0	0	0

Los saldos de las cuentas corresponden a lo siguiente:

**a. Retiros de ahorros voluntarios**

Corresponde al registro de los retiros de ahorro voluntario, retiros de ahorro previsional voluntario y retiros previsional voluntario colectivo, solicitados y aprobados para los afiliados a los respectivos tipos de Fondos, pero que se encuentran pendientes de pago a la fecha de los estados financieros.

**f. Retiros de ahorro de indemnización**

Corresponde al registro de los retiros de ahorro de indemnización solicitados y aprobados para los afiliados de los respectivos Tipos de Fondos, pero que se encuentran pendientes de pago a la fecha de los estados financieros.

**NOTA 15. DIFERENCIAS POR ACLARAR**

Esta cuenta registra las diferencias positivas entre el monto de cotizaciones efectivamente pagadas y el total a pagar registrado en la planilla de resumen correspondiente y que a la fecha de los estados financieros están en proceso de aclaración.

Los saldos de esta cuenta en el Fondo Tipo C al 31 de Marzo de 2016 y 2015, ascendían a M\$0.

**NOTA 16. DEVOLUCION A EMPLEADORES Y AFILIADOS POR PAGOS EN EXCESO**

Corresponde al monto de los pagos efectuados en exceso por los empleadores y a los depósitos de ahorro indebidamente enterados, que estén respaldados por la aceptación definitiva de las solicitudes de devolución correspondientes que aún no han sido devueltos a los empleadores y afiliados a la fecha de cierre del período.

AL 31 DE MARZO DE 2016

	FONDO TIPO A M\$	FONDO TIPO B M\$	FONDO TIPO C M\$	FONDO TIPO D M\$	FONDO TIPO E M\$
Devolución a empleadores y afiliados por pagos en exceso	20.138	15.414	15.746	6.947	8.827

AL 31 DE MARZO DE 2015

	FONDO TIPO A M\$	FONDO TIPO B M\$	FONDO TIPO C M\$	FONDO TIPO D M\$	FONDO TIPO E M\$
Devolución a empleadores y afiliados por pagos en exceso	4.160	3.870	156	0	1.841

**NOTA 17. COMISIONES DEVENGADAS**

a) Modalidad en el cobro de comisiones

AL 31 DE MARZO DE 2016

Tipo de comisión	Comisión		Periodo de vigencia
	%	fija	
<b>Por depósito de cotizaciones:</b>			
<b>Afiliados Dependientes</b>			
Comisión AFP	1,48	0	01.01.2016 al 31.03.2016
<b>Afiliados Independientes y Voluntario</b>			
Comisión AFP	1,48	0	01.01.2016 al 31.03.2016
Seguro de Invalidez y Supervivencia	1,15	0	01.01.2016 al 31.03.2016
<b>Total</b>	<b>2,63</b>	<b>0</b>	<b>01.01.2016 al 31.03.2016</b>
<b>Pensionados y Afiliados sin derecho al Seguro de Invalidez y Supervivencia</b>			
Comisión AFP	1,48	0	01.01.2016 al 31.03.2016
Por traspaso desde otras AFP	0,00	0	01.01.2016 al 31.03.2016
Por Acreditación de Aporte de Indemnización obligatorio y sustitutivo.	0,00	0	01.01.2016 al 31.03.2016
<b>Retiros Programados y Renta Temporal</b>			
<b>Porcentual sobre la pensión</b>			
Comisión AFP	1,25	\$ 0	01.01.2016 al 31.03.2016
<b>Cuenta 2 - Cuenta de Ahorro Voluntario</b>			
Porcentaje anual por administración de saldo	0,95	\$ 0	01.01.2016 al 31.03.2016
<b>APV - Ahorro Previsional Voluntario</b>			
Porcentaje anual por saldo administrado	0,70	\$ 0	01.01.2016 al 31.03.2016
Fija por Transferencia APV y APVC	0,00	\$ 1.144	01.01.2016 al 31.03.2016
<b>Transferencia de Cotizaciones de Afiliado Voluntario</b>			
Fija por transferencia de cotización Afiliado Voluntario	0,00	\$ 1.144	01.01.2016 al 31.03.2016

AL 31 DE MARZO DE 2015

Tipo de comisión	Comisión		Periodo de vigencia
	%	fija	
<b>Por depósito de cotizaciones:</b>			
<b>Afiliados Dependientes</b>			
Comisión AFP	1,48	0	01.01.2015 al 31.03.2015
<b>Afiliados Independientes y Voluntario</b>			
Comisión AFP	1,48	0	01.01.2015 al 31.03.2015
Seguro de Invalidez y Supervivencia	1,15	0	01.01.2015 al 31.03.2015
<b>Total</b>	<b>2,63</b>	<b>0</b>	<b>01.01.2015 al 31.03.2015</b>
<b>Pensionados y Afiliados sin derecho al Seguro de Invalidez y Supervivencia</b>			
Comisión AFP	1,48	0	01.01.2015 al 31.03.2015
Por traspaso desde otras AFP	0,00	0	01.01.2015 al 31.03.2015
Por Acreditación de Aporte de Indemnización obligatorio y sustitutivo.	0,00	0	01.01.2015 al 31.03.2015
<b>Retiros Programados y Renta Temporal</b>			
<b>Porcentual sobre la pensión</b>			
Comisión AFP	1,25	\$ 0	01.01.2015 al 31.03.2015
<b>Cuenta 2 - Cuenta de Ahorro Voluntario</b>			
Porcentaje anual por administración de saldo	0,95	\$ 0	01.01.2015 al 31.03.2015
<b>APV - Ahorro Previsional Voluntario</b>			
Porcentaje anual por saldo administrado	0,70	\$ 0	01.01.2015 al 31.03.2015
Fija por Transferencia APV y APVC	0,00	\$ 1.144	01.01.2015 al 31.03.2015
<b>Transferencia de Cotizaciones de Afiliado Voluntario</b>			
Fija por transferencia de cotización Afiliado Voluntario	0,00	\$ 1.144	01.01.2015 al 31.03.2015

b) Comisiones pagadas a la Administradora:

AL 31 DE MARZO DE 2016

Tipos de comisiones pagadas	FONDO TIPO A M\$	FONDO TIPO B M\$	FONDO TIPO C M\$	FONDO TIPO D M\$	FONDO TIPO E M\$
Comisión Fija Pagada por:					
- Comisiones transferencia APV	0	0	25	0	0
- Depósito de cotizaciones	0	0	0	0	0
1) Subtotal comisiones fijas pagadas	0	0	25	0	0
Comisiones Porcentuales pagadas por:					
- Depósito de cotizaciones	8.116.214	4.933.064	7.509.508	2.281.072	5.658.805
- Retiro programado y renta temporal	4.630	4.266	195.720	191.302	201.264
- Afiliado voluntario	1.849	1.399	1.809	1.105	1.440
- Retiro de ahorro voluntario	205.380	59.634	270.577	126.327	268.749
- Ahorro previsional voluntario	434.810	156.254	423.661	152.494	379.821
- traspaso de rezagos			123.305		
2) Subtotal comisiones porcentuales pagadas	8.762.883	5.154.617	8.524.580	2.752.300	6.510.079
3) Subtotal comisiones pagadas a la Administradora	8.762.883	5.154.617	8.524.605	2.752.300	6.510.079
4) Comisiones reintegradas en el período (menos)	-4.358	-2.059	-5.369	-2.634	-3.387
5) Total	8.758.525	5.152.558	8.519.236	2.749.666	6.506.692

AL 31 DE MARZO DE 2015

Tipos de comisiones pagadas	FONDO TIPO A M\$	FONDO TIPO B M\$	FONDO TIPO C M\$	FONDO TIPO D M\$	FONDO TIPO E M\$
Comisión Fija Pagada por:					
- Comisiones transferencia APV	0	0	71	0	0
- Depósito de cotizaciones	0	0	0	0	0
1) Subtotal comisiones fijas pagadas	0	0	71	0	0
Comisiones Porcentuales pagadas por:					
- Depósito de cotizaciones	8.224.325	5.085.187	6.758.596	1.980.205	4.624.769
- Retiro programado y renta temporal	3.736	3.096	174.657	164.846	181.922
- Afiliado voluntario	2.255	1.347	1.224	924	1.410
- Retiro de ahorro voluntario	203.670	58.406	222.053	98.372	265.506
- Ahorro previsional voluntario	421.546	164.253	357.994	124.135	367.448
- traspaso de rezagos			86.635		
2) Subtotal comisiones porcentuales pagadas	8.855.532	5.312.289	7.601.159	2.368.482	5.441.055
3) Subtotal comisiones pagadas a la Administradora	8.855.532	5.312.289	7.601.230	2.368.482	5.441.055
4) Comisiones reintegradas en el período (menos)	-2.297	-1.085	-1.720	-1.094	-956
5) Total	8.853.235	5.311.204	7.599.510	2.367.388	5.440.099

c) Comisiones Devengadas

Corresponde a aquellas comisiones devengadas autorizadas por las normas vigentes cuya liquidación se encuentra pendiente.

El saldo de esta cuenta a la fecha de cierre de los estados financieros era de:

AL 31 DE MARZO DE 2016

	FONDO TIPO A M\$	FONDO TIPO B M\$	FONDO TIPO C M\$	FONDO TIPO D M\$	FONDO TIPO E M\$
Comisiones Devengadas Administradora	11.402	8.522	60.067	5.713	11.848
Comisiones Devengadas otras Administradoras				0	0
Total	11.402	8.522	60.067	5.713	11.848



AL 31 DE MARZO DE 2015

	FONDO TIPO A M\$	FONDO TIPO B M\$	FONDO TIPO C M\$	FONDO TIPO D M\$	FONDO TIPO E M\$
Comisiones Devengadas Administradora	12.040	7.643	42.410	2.838	5.843
Comisiones Devengadas otras Administradoras				0	0
<b>Total</b>	<b>12.040</b>	<b>7.643</b>	<b>42.410</b>	<b>2.838</b>	<b>5.843</b>

**NOTA 18. IMPUESTOS RETENIDOS**

Esta cuenta registra las retenciones y traspasos a la Administradora de los fondos correspondientes a los impuestos que devenguen los retiros de ahorro voluntario, retiros programados, rentas temporales, excedente de libre disposición y cotizaciones voluntarias.

AL 31 DE MARZO DE 2016

	FONDO TIPO A M\$	FONDO TIPO B M\$	FONDO TIPO C M\$	FONDO TIPO D M\$	FONDO TIPO E M\$
Retiro Ahorro voluntario	0	0	0	0	0
Retiro APV	0	0	0	0	0
<b>Total</b>	<b>0</b>	<b>0</b>	<b>0</b>	<b>0</b>	<b>0</b>

AL 31 DE MARZO DE 2015

	FONDO TIPO A M\$	FONDO TIPO B M\$	FONDO TIPO C M\$	FONDO TIPO D M\$	FONDO TIPO E M\$
Retiro Ahorro voluntario	0	0	0	0	0
Retiro APV	0	0	0	0	0
<b>Total</b>	<b>0</b>	<b>0</b>	<b>0</b>	<b>0</b>	<b>0</b>

**NOTA 19. PROVISION, IMPUESTOS Y OTROS**

Se registran los valores correspondientes a las obligaciones devengadas por los Fondos de Pensiones y toda otra provisión que autorice previamente esta Superintendencia de acuerdo a las normas vigentes.

AL 31 DE MARZO 2016

	FONDO TIPO A M\$	FONDO TIPO B M\$	FONDO TIPO C M\$	FONDO TIPO D M\$	FONDO TIPO E M\$
Impuesto Dividendos	58.607	23.564	35.496	4.758	44.985
Indemnización por perjuicio	0	0	353.293	0	0
Devolucion circ 1422	0	0	649	0	0
Abono indebido	0	0	2.966	0	0
<b>Total</b>	<b>58.607</b>	<b>23.564</b>	<b>392.404</b>	<b>4.758</b>	<b>44.985</b>

AL 31 DE MARZO 2015

	TIPO A M\$	TIPO B M\$	TIPO C M\$	TIPO D M\$	TIPO E M\$
Impuesto Dividendos	35.236	39.555	42.442	21.331	0
Devolucion circ 1422	0	0	0	0	0
Abono indebido	0	0	1.457	0	27
<b>Total</b>	<b>35.236</b>	<b>39.555</b>	<b>43.899</b>	<b>21.331</b>	<b>27</b>

**NOTA 20. ENCAJE**

Con el propósito de garantizar la rentabilidad mínima de los Fondos de Pensiones y en conformidad con lo establecido en el artículo 40 del D.L. N° 3.500, la Administradora deberá mantener un activo denominado "Encaje" equivalente al uno por ciento de cada Fondo de Pensiones, el cual se invertirá en cuotas del respectivo Fondo.

En el siguiente cuadro se presenta el número de cuotas representativas del encaje y el valor de estas al 31 de marzo 2016 y 2015.

**AL 31 DE MARZO DE 2016**

ENCAJE	FONDO TIPO A		FONDO TIPO B		FONDO TIPO C		FONDO TIPO D		FONDO TIPO E	
	M\$	CUOTAS	M\$	CUOTAS	M\$	CUOTAS	M\$	CUOTAS	M\$	CUOTAS
MANTENIDO	40.299.284	1.122.321,07	30.108.143	931.286,07	75.636.693	1.983.515,25	31.081.884	1.034.749,01	54.287.747	1.451.132,38
REQUERIDO	40.299.284	1.122.321,07	30.108.143	931.286,07	75.636.693	1.983.515,25	31.081.884	1.034.749,01	54.287.747	1.451.132,38
SUPERAVIT (DEFICIT)	0	0,00	0	0,00	0	0,00	0	0,00	0	0,00

**AL 31 DE MARZO DE 2015**

ENCAJE	FONDO TIPO A		FONDO TIPO B		FONDO TIPO C		FONDO TIPO D		FONDO TIPO E	
	M\$	CUOTAS	M\$	CUOTAS	M\$	CUOTAS	M\$	CUOTAS	M\$	CUOTAS
MANTENIDO	46.879.519	1.312.392,67	33.210.506	1.046.063,13	70.801.363	1.918.509,97	27.430.584	957.735,67	41.288.738	1.167.234,00
REQUERIDO	46.879.519	1.312.392,67	33.210.506	1.046.063,13	70.801.363	1.918.509,97	27.430.584	957.735,67	41.288.738	1.167.234,00
SUPERAVIT (DEFICIT)	0	0,00	0	0,00	0	0,00	0	0,00	0	0,00

**NOTA 21. CONSIGNACIONES DE EMPLEADORES ENVIADAS POR LOS TRIBUNALES**

Representa el monto de los valores consignados por los empleadores y enviadas por los Tribunales de Justicia, a raíz de fallos de primera instancia en juicios de cobranza de cotizaciones para los Fondos de Pensiones, los cuales deben quedar a la espera de que se resuelva una apelación interpuesta por los demandados, de acuerdo a lo dispuesto en el Artículo 8 de ley N° 17.322

El saldo de esta cuenta en el Fondo de Pensiones Tipo C al 31 de marzo de 2016 y 2015 era M\$0.

**NOTA 22. PATRIMONIO DE LOS FONDOS DE PENSIONES**

El patrimonio de los fondos de pensiones se encuentra dividido en dieciséis cuentas. A la fecha de cierre de los estados financieros, el patrimonio del fondo de pensiones presenta el siguiente desglose:

Al 31 DE MARZO DE 2016

Cuentas	FONDO TIPO A			FONDO TIPO B			FONDO TIPO C			FONDO TIPO D			FONDO TIPO E		
	CUOTAS	M \$	%	CUOTAS	M \$	%	CUOTAS	M \$	%	CUOTAS	M \$	%	CUOTAS	M \$	%
a) Cuentas de capitalización individual de cotizaciones obligatorias	101.351.470,99	3.639.236.262	91,22%	88.326.634,13	2.855.568.685	95,65%	187.465.123,99	7.148.541.147	94,09%	98.462.605,76	2.957.628.716	94,25%	133.044.680,95	4.977.282.139	91,69%
b) Cuentas de capitalización individual de afiliado voluntario	6.820,06	244.889	0,01%	5.163,83	166.945	0,01%	14.580,93	556.010	0,01%	8.488,21	254.970	0,01%	10.057,91	376.273	0,01%
c) Cuentas de capitalización individual de cotizaciones voluntarias	4.470.072,75	160.507.299	4,02%	1.842.192,92	59.557.442	1,99%	4.433.707,48	169.068.996	2,23%	2.292.069,59	68.849.395	2,19%	478.929.033,00	179.170.252	3,30%
d) Cuentas individuales de ahorro previsional voluntario colectivo	8.165,14	293.186	0,01%	1.992,57	64.419	0,00%	2.621,61	99.969	0,00%	595,98	17.902	0,00%	4.713,40	176.331	0,00%
e) Cuentas de capitalización individual de depósitos convenidos	2.695.005,85	96.769.814	2,43%	1.214.541,00	39.265.679	1,32%	3.608.702,32	137.609.367	1,81%	1.786.676,83	53.668.361	1,71%	3.189.209,79	119.310.271	2,20%
f) Cuentas de ahorro voluntario	2.145.555,56	77.040.653	1,93%	716.319,28	23.158.348	0,78%	3.089.217,35	117.800.031	1,55%	1.775.776,89	53.340.948	1,70%	3.507.216,50	131.207.095	2,42%
g) Cuentas de ahorro de indemnización	5.847,08	209.952	0,01%	9.466,46	306.047	0,01%	61.541,03	2.346.722	0,03%	7.952,85	238.888	0,01%	9.543,37	357.023	0,01%
h) Ahorro voluntarios destinados a otras entidades	0,00	0	0,00%	0,00	0	0,00%	174,82	6.666	0,00%	0,00	0	0,00%	0,00	0	0,00%
i) Recaudación en proceso de acreditación	0,00	0	0,00%	0,00	0	0,00%	21.050,55	802.713	0,01%	0,00	0	0,00%	0,00	0	0,00%
j) Rezagos de cotizaciones obligatorias y de afiliados voluntarios	0,00	0	0,00%	0,00	0	0,00%	58.399,14	2.228.914	0,03%	0,00	0	0,00%	0,00	0	0,00%
k) Rezagos de ahorros voluntarios	0,00	0	0,00%	0,00	0	0,00%	17.984,95	685.814	0,01%	0,00	0	0,00%	0,00	0	0,00%
l) Rezagos de cuentas de ahorro de indemnización	0,00	0	0,00%	0,00	0	0,00%	482,88	18.413	0,00%	0,00	0	0,00%	0,00	0	0,00%
m) Cambios en proceso hacia otros Fondos misma Administradora	0,00	0	0,00%	0,00	0	0,00%	0,00	0	0,00%	0,00	0	0,00%	0,00	0	0,00%
n) Traspasos en proceso hacia otras Administradoras	424.980,94	15.259.828	0,38%	225.466,27	7.289.244	0,24%	466.248,74	17.779.298	0,23%	130.110,27	3.908.264	0,12%	550.531,78	20.595.728	0,38%
ñ) Traspasos en proceso hacia el antiguo sistema previsional	0,00	0	0,00%	0,00	0	0,00%	0,00	0	0,00%	0,00	0	0,00%	0,00	0	0,00%
o) Rentabilidad no distribuida	0,00	0	0,00%	0,00	0	0,00%	0,00	0	0,00%	0,00	0	0,00%	0,00	0	0,00%
<b>TOTAL PATRIMONIO</b>	<b>111.107.918,37</b>	<b>3.989.561.883</b>	<b>100,00%</b>	<b>92.341.776,46</b>	<b>2.985.376.809</b>	<b>100%</b>	<b>199.239.835,79</b>	<b>7.597.542.060</b>	<b>100%</b>	<b>104.464.276,38</b>	<b>3.137.907.444</b>	<b>100%</b>	<b>619.244.986,70</b>	<b>5.428.475.112</b>	<b>100%</b>

## AL 31 DE MARZO DE 2015

CUENTAS	FONDO TIPO A			FONDO TIPO B			FONDO TIPO C			FONDO TIPO D			FONDO TIPO E		
	CUOTAS	M \$	%	CUOTAS	M \$	%	CUOTAS	M \$	%	CUOTAS	M \$	%	CUOTAS	M \$	%
a) Cuentas de capitalización individual de cotizaciones obligatorias	128.246.402,37	4.581.045.150	91,27%	103.236.332,28	3.277.556.837	95,52%	183.350.905,41	6.766.445.782	94,43%	91.025.822,59	2.607.078.184	94,75%	94.718.780,83	3.350.501.782	91,78%
b) Cuentas de capitalización individual de afiliado voluntario	6.675,13	238.440	0,00%	5.092,15	161.666	0,00%	8.699,46	321.048	0,00%	7.286,09	208.682	0,01%	7.278,59	257.467	0,01%
c) Cuentas de capitalización individual de cotizaciones voluntarias	5.405.769,35	193.097.607	3,85%	2.220.441,66	70.494.792	2,05%	3.965.202,35	146.333.211	2,04%	1.926.221,47	55.169.070	2,01%	3.414.084,53	120.766.929	3,31%
d) Cuentas individuales de ahorro previsional voluntario colectivo	8.388,92	299.658	0,01%	2.697,84	85.651	0,00%	1.795,12	66.248	0,00%	305,51	8.750	0,00%	2.547,89	90.127	0,00%
e) Cuentas de capitalización individual de depósitos convenidos	3.271.115,49	116.846.379	2,33%	1.445.717,10	45.898.763	1,34%	3.360.477,35	124.016.228	1,73%	1.420.332,39	40.679.859	1,48%	2.420.837,79	85.632.662	2,35%
f) Cuentas de ahorro voluntario	3.227.347,13	115.282.945	2,30%	972.424,57	30.872.627	0,90%	3.073.080,47	113.410.034	1,58%	1.605.290,05	45.977.246	1,67%	2.389.886,87	84.537.830	2,32%
g) Cuentas de ahorro de indemnización	7.110,45	253.990	0,01%	12.171,48	386.421	0,01%	63.555,76	2.345.484	0,03%	12.641,61	362.069	0,01%	6.759,88	239.118	0,01%
h) Ahorro voluntarios destinados a otras entidades	0,00	0	0,00%	0,00	0	0,00%	72,36	2.670	0,00%	0,00	0	0,00%	0,00	0	0,00%
i) Recaudación en proceso de acreditación	0,00	0	0,00%	0,00	0	0,00%	715,89	26.419	0,00%	0,00	0	0,00%	0,00	0	0,00%
j) Rezagos de cotizaciones obligatorias y de afiliados voluntarios	0,00	0	0,00%	0,00	0	0,00%	58.414,46	2.155.748	0,03%	0,00	0	0,00%	0,00	0	0,00%
k) Rezagos de ahorros voluntarios	0,00	0	0,00%	0,00	0	0,00%	26.212,85	967.368	0,01%	0,00	0	0,00%	0,00	0	0,00%
l) Rezagos de cuentas de ahorro de indemnización	0,00	0	0,00%	0,00	0	0,00%	433,57	16.001	0,00%	0,00	0	0,00%	0,00	0	0,00%
m) Cambios en proceso hacia otros Fondos misma Administradora	0,00	0	0,00%	0,00	0	0,00%	0,00	0	0,00%	0,00	0	0,00%	0,00	0	0,00%
n) Traspasos en proceso hacia otras Administradoras	346.329,39	12.371.112	0,25%	184.950,75	5.871.834	0,17%	248.723,06	9.178.963	0,13%	70.301,48	2.013.511	0,07%	243.283,24	8.605.695	0,24%
ñ) Traspasos en proceso hacia el antiguo sistema previsional	0,00	0	0,00%	0,00	0	0,00%	0,00	0	0,00%	0,00	0	0,00%	0,00	0	0,00%
o) Rentabilidad no distribuida	0,00	0	0,00%	0,00	0	0,00%	0,00	0	0,00%	0,00	0	0,00%	0,00	0	0,00%
<b>TOTAL PATRIMONIO</b>	<b>140.519.138,23</b>	<b>5.019.435.281</b>	<b>100,00%</b>	<b>108.079.827,83</b>	<b>3.431.328.591</b>	<b>100%</b>	<b>194.158.288,11</b>	<b>7.165.285.204</b>	<b>100%</b>	<b>96.068.201,19</b>	<b>2.751.497.371</b>	<b>100%</b>	<b>103.203.459,62</b>	<b>3.650.631.610</b>	<b>100%</b>

El patrimonio de los fondos de pensiones se encuentra compuesto por las siguientes cuentas:

**a) Cuentas de capitalización individual de cotizaciones obligatorias**

Representa el saldo de todas las cuentas de capitalización individual de cotizaciones obligatorias de los trabajadores adscritos al respectivo Fondo, con sus valores expresados en pesos y el equivalente en cuotas.

Los montos anteriores incluyen fundamentalmente las cotizaciones previsionales obligatorias pagadas, incluyendo los intereses y reajustes cuando corresponda, las liquidaciones de Bonos de Reconocimiento y complemento de bonos recibidos desde las instituciones previsionales del antiguo régimen, o desde otras AFP, los pagos de Bonos de Reconocimiento transados en la Bolsa de Valores mediante oferta pública, transferencias de fondos de las cuentas de ahorro voluntario, los aportes adicionales y contribuciones enterados por la Administradora conforme a lo establecido en el artículo 53 y 54 del D.L. 3.500 y los aportes regularizadores por la Administradora a los Fondos de Pensiones.

Las liquidaciones de Bonos de Reconocimientos, cualquiera sea su tipo, de los complementos de Bonos y los pagos de Bonos de Reconocimiento transados en la Bolsa de Valores mediante oferta pública, corresponden a:

**AL 31 DE MARZO DE 2016**

BONOS	FONDO TIPO A		FONDO TIPO B		FONDO TIPO C		FONDO TIPO D		FONDO TIPO E	
	M\$	CUOTAS	M\$	CUOTAS	M\$	CUOTAS	M\$	CUOTAS	M\$	CUOTAS
Bonos de reconocimiento	2.067	60,62	1.657.200	52.365,62	6.754.822	180.662,83	8.670.592	292.204,47	8.702.368	235.638,72
Complementos de bonos de reconocimiento	0	0,00	0	0,00	0	0,00	0	0,00	0	0,00
Bonos adicionales	0	0,00	0	0,00	0	0,00	0	0,00	0	0,00
Bonos Exonerados Ley N° 19.234 de fecha 23.08.93	0	0,00	0	0,00	1.629	43,96	0	0,00	5.568	159,53
Bonos Exonerados Ley N° 19.584 de fecha 31.08.98	0	0,00	7.925	246,03	7.094	190,23	40.254	1.352,07	18.943	509,06
Otros	0	0,00	0	0,00	72	1,94	0	0,00	0	0,00
<b>Total Bonos</b>	<b>2.067</b>	<b>60,62</b>	<b>1.665.125</b>	<b>52.611,65</b>	<b>6.763.617</b>	<b>180.898,96</b>	<b>8.710.846</b>	<b>293.556,54</b>	<b>8.726.879</b>	<b>236.307,31</b>

**AL 31 DE MARZO DE 2015**

BONOS	FONDO TIPO A		FONDO TIPO B		FONDO TIPO C		FONDO TIPO D		FONDO TIPO E	
	M\$	CUOTAS	M\$	CUOTAS	M\$	CUOTAS	M\$	CUOTAS	M\$	CUOTAS
Bonos de reconocimiento	3.603	102,11	2.788.540	88.426,75	6.063.478	186.553,75	8.028.664	283.513,79	9.115.968	259.374,50
Complementos de bonos de reconocimiento	0	0,00	0	0,00	0	0,00	0	0,00	0	0,00
Bonos adicionales	0	0,00	0	0,00	0	0,00	0	0,00	0	0,00
Bonos Exonerados Ley N° 19.234 de fecha 23.08.93	0	0,00	0	0,00	0	0,00	9.107	323,18	5.568	159,53
Bonos Exonerados Ley N° 19.584 de fecha 31.08.98	0	0,00	735	23,22	41.099	1.141,74	38.286	1.341,32	27.411	785,26
Otros	0	0,00	0	0,00	0	0,00	0	0,00	0	0,00
<b>Total Bonos</b>	<b>3.603</b>	<b>102,11</b>	<b>2.789.275</b>	<b>88.449,97</b>	<b>6.104.577</b>	<b>187.695,49</b>	<b>8.076.057</b>	<b>285.178,29</b>	<b>9.148.947</b>	<b>260.319,29</b>

**b) Cuentas de capitalización individual de afiliado voluntario**

Representa el saldo de todas las cuentas de capitalización individual de afiliados voluntarios de propiedad de las personas que optaron por la Administradora y el respectivo Fondo, con sus valores expresados en pesos y su equivalente a cuotas.

El monto de esta cuenta está compuesto por las cotizaciones voluntarias pagadas, incluyendo intereses y reajustes, cuando corresponda.

**c) Cuentas de capitalización individual de cotizaciones voluntarias**

Representa el saldo de todas las cuentas de capitalización individual de cotizaciones voluntarias de propiedad de los trabajadores que optaron por la Administradora y el respectivo Fondo, con sus valores expresados en pesos y su equivalente en cuotas.

El monto de esta cuenta esta compuesto por las cotizaciones voluntarias pagadas, incluyendo intereses y reajustes, cuando corresponda.

**d) Cuentas individuales de ahorro previsional voluntario colectivo**

Representa el saldo de todas las cuentas individuales de ahorro previsional voluntario colectivo de propiedad de los trabajadores, con sus valores expresados en pesos y en su equivalente a cuotas.

El monto de esta cuenta está compuesto por los depósitos de ahorro previsional voluntario colectivo pagados, incluyendo intereses y reajustes, cuando corresponda.

**e) Cuentas de capitalización individual de depósitos convenidos**

Representa el saldo de todas las cuentas de capitalización individual de depósitos convenidos de los trabajadores que optaron por la Administradora y el respectivo Fondo, con sus valores expresados en pesos y su equivalente en cuotas.

El monto de esta cuenta está compuesto por los depósitos convenidos pagados, incluyendo intereses y reajustes, cuando corresponda.

**f) Cuentas de ahorro voluntario**

Representa el saldo de todas las cuentas de ahorro voluntario de los trabajadores adscritos al respectivo Fondo, con sus valores expresados en cuotas y su equivalente en pesos.

El monto de esta cuenta está compuesto por los depósitos de ahorro voluntario pagados, incluyendo intereses y reajustes, cuando corresponda.

**g) Cuentas de ahorro de indemnización**

Representa el saldo de todas las cuentas de ahorro de indemnización de los trabajadores adscritos al respectivo Fondo, con sus valores expresados en cuotas y su equivalente en pesos.

El monto de esta cuenta está compuesto por los depósitos de aportes de ahorro de indemnización pagados, incluyendo intereses y reajustes, cuando corresponda.

**h) Ahorros voluntarios destinados a otras entidades**

Representa el monto de los fondos que no han sido oportunamente transferidos a otras Administradoras o instituciones autorizadas, según corresponda, pagados por los trabajadores que optaron por algún plan de ahorro previsional voluntario.

El monto de esta cuenta está compuesto por las cotizaciones voluntarias, depósitos convenidos y depósitos de ahorro previsional voluntario pagados, incluyendo intereses y reajustes, cuando corresponda.

**i) Recaudación en proceso de acreditación**

Corresponde a la recaudación destinada al patrimonio del respectivo Fondo, respaldada con su documentación, pendiente de ser acreditada en las restantes cuentas de los respectivos patrimonios.

**j) Rezagos de cotizaciones obligatorias y de afiliados voluntarios**

Representa el monto de los fondos que no han sido oportunamente imputado a las cuentas "Cuentas de capitalización individual de cotizaciones obligatorias", "Cuentas de capitalización individual de afiliado voluntario", "Cuentas de capitalización individual de cotizaciones voluntarias", "Cuentas individual de ahorro previsional voluntario colectivo" y/o a la "Cuenta de capitalización individual de depósitos convenidos".

**k) Rezagos de cuentas de ahorros voluntarios**

Representa el monto de los fondos que no han sido oportunamente imputados a las cuentas de capitalización individual de cotizaciones voluntarias, Cuentas de capitalización individual de depósitos convenidos, Cuentas de ahorro voluntario, Cuentas individuales de ahorro previsional voluntario colectivo y/o Ahorros voluntarios destinados a otras entidades.

**l) Rezagos de cuentas de ahorro de indemnización**

Representa el monto de los fondos que no han sido oportunamente imputados a las cuentas de ahorro de indemnización.

**m) Cambios en proceso a otros Fondos de la misma Administradora**

Representa el monto de los saldos de las cuentas que se cambian y que corresponde compensar o pagar a otros Fondos de la misma Administradora.

**n) Traspasos en proceso a otras Administradoras**

Representa el monto de los traspasos que corresponde canjear o pagar a otras Administradoras, por haber sido incluidos en los listados de aceptación definitiva y no haber sido objeto de ulterior exclusión o rechazo.

**ñ) Traspasos en proceso al antiguo sistema previsional**

Representa el monto de los fondos que aún no se han traspasado a la cuenta "Transferencias al antiguo sistema previsional"

**o) Rentabilidad no distribuida**

Registrar sólo en pesos, la proporción de la rentabilidad nominal diaria que generan las inversiones de los Fondos de Pensiones, para su distribución en las restantes cuentas del patrimonio.

**NOTA 23. COTIZACIONES IMPAGAS**

Los totales de cotizaciones impagas mostrados en las cuentas de orden del Fondo de Pensiones C, corresponden a cotizaciones morosas, que se detallan como sigue:

	2016 M\$	2015 M\$
Cotizaciones impagas declaradas	180.504.922	149.836.344
Cotizaciones impagas declaradas automáticas	32.967.111	25.416.249
Cotizaciones impagas originadas por descuadraturas de planillas	1.264.231	1.377.301
<b>TOTAL</b>	<b>214.736.264</b>	<b>176.629.894</b>

**a) Cotizaciones impagas declaradas**

Corresponde al valor actualizado, con los correspondientes reajustes e intereses que señala la ley, de aquellas cotizaciones para los Fondos de Pensiones que no han sido pagados dentro del plazo establecido en el artículo 19 del D.L. N° 3.500 del año 1980, y por las cuales el empleador ha efectuado la correspondiente declaración de cotizaciones.

**b) Cotizaciones impagas declaradas automáticas**

Corresponde al valor actualizado con los correspondientes reajustes e intereses que señala la ley, de aquellas cotizaciones, depósitos y aportes que se encuentran impagas, que no han sido declaradas por los empleadores o que su reconocimiento se produjo con posterioridad al plazo establecido en el inciso primero del artículo 19 del D.L. N°3.500, de 1980.

**c) Cotizaciones impagas originadas por descuadraturas de planillas**

Corresponde al valor de aquellas cotizaciones para el Fondo de Pensiones superiores a 0,15 U.F. que resulten impagas, como consecuencia de diferencias deudoras para el empleador entre la planilla de resumen de cotizaciones y las planillas de detalle.

**d) Gestión histórica de cobranza.**

Al 31 de marzo de 2016, se han emitido históricamente 414.740 resoluciones e iniciado un total de 247.618 juicios, recuperándose un monto nominal de M\$ 47.610.696 y manteniéndose pendiente de recuperar M\$ 24.039.469 nominales, que actualizados ascienden a un total de M\$ 195.147.957.

**NOTA 24. VALOR DE LA CUOTA**

	FONDO TIPO A M\$	FONDO TIPO B M\$	FONDO TIPO C M\$	FONDO TIPO D M\$	FONDO TIPO E M\$
Valor cuota al 31.03.16	35.907,09	32.329,64	38.132,65	30.038,09	37.410,61
Valor cuota al 31.03.15 Histórico	35.720,65	31.748,09	36.904,35	28.641,08	35.373,15
Valor cuota al 31.03.15 Actualizado	37.445,94	33.281,51	38.686,81	30.024,43	37.081,66

**NOTA 25. CHEQUES PROTESTADOS DE COTIZACIONES PARA LOS FONDOS DE PENSIONES**

Durante los ejercicios 2016 y 2015, se protestaron 51 cheques por un total M\$ 140.004 y 60 cheques por un total de M\$ 267.414 respectivamente.

Al 31 de Marzo de 2016 y 2015, se encuentran pendientes por regularizar 2.291 y 2.522 cheques por M\$ 1.015.497 y M\$ 1.190.524 respectivamente, cuyo detalle se indica a continuación:

	2016		2015	
	N°	M\$	N°	M\$
Saldo inicial de cheques protestados	2.268	997.465	2.507	1.443.943
Cheques protestados en el Ejercicio	51	140.004	60	267.414
Cheques regularizados	-28	-121.973	-45	-520.832
<b>SALDO FINAL DE CHEQUES PROTESTADOS</b>	<b>2.291</b>	<b>1.015.497</b>	<b>2.522</b>	<b>1.190.524</b>

**NOTA 26. ESTADO DE VARIACION PATRIMONIAL**

**PERIODO COMPRENDIDO ENTRE EL 01 DE ENERO Y EL 31 DE MARZO DE 2016**

Código	Item	N°	Concepto	Cuotas	M\$
30.470	Otros Aumentos	1	AJUSTE SOLO CUOTA	240,25	0
		2	APORTE REGULARIZACION- DEVOLUCION COMISIONES	2.060,73	73.166
		3	MOVIMIENTO AJUSTE S/DICTAMEN	2.919,06	101.223
		4	REINT RET AHORRO-PAG EXCESO	421,31	23.263
		5	TRASPASO AFC	1.693,14	59.899
		6	TRASPASO CHILE-PERU	42,96	1.530
		7	TRASPASO INGRESO APV	90.027,22	3.126.782
		8	SUB.TRABAJADOR JOVEN	5,55	192
		9	RENTABILIDAD X VCTO BRP	0,00	108.321
		10	RENTABILIDAD X CONVERSION	0,00	224.498
		11	INTERES GANADOS- APORTE RENTABILIDAD	0,00	8.539
		12	RENTABILIDAD X COMPRA DOLARES-V X D EXTRANJERO	0,00	635.522
		13	RENTABILIDAD X VENTA DOLARES-PROVISION IMPTO	0,00	653.126
		14	VARIACION BBH STD DÓLAR-EURO	0,00	702.786
		15	RENTABILIDAD POR DIVIDENFO NACIONAL- EXTRANJERO	0,00	3.610
		16	IMPTO DIVIDIDENDO EXTRANJERO	0,00	26.225
			<b>TOTAL</b>	<b>97.410,22</b>	<b>5.748.682</b>
30.650	Otras Disminuciones	1	AJUSTE SOLO CUOTA	750,20	0
		2	COMPENSACION ECONOMICA	1.539,61	53.982
		3	DESAFILIACIONES	2.866,79	98.628
		4	DEVOLUCION TECNICO EXTRANJERO	811,61	28.630
		5	IMPUESTO DEVOLUCION TECNICO EXTRANJERO	311,74	11.038
		6	RETENCION POR BONIFICACION	1.040,28	36.586
		7	SALUD AFILIADO INDEPENDIENTE	2,27	81
		8	MOVIMIENTO AJUSTE S/DICTAMEN	0,57	20
		9	RENTABILIDAD POR CONVERSION	0,00	332.592
		10	DEVOLUCION PAGO EXCESO RND	0,00	1.171
		11	RENTABILIDAD POR COMPRA DOLARES-V X D EXTRANJERO	0,00	1.303.004
		12	RENTABILIDAD VTA DOLARES-PROV IMPUESTO	0,00	3.887.608
		13	RENTABILIDAD POR REBATES	0,00	3
		14	VARIACION BBH STD DÓLAR EURO	0,00	727.722
		15	RENTABILIDAD DIVIDENDO NACIONAL	0,00	0
		16	RECUPERACION DE AFORTE	4,78	170
		17	IMPUESTO DIVIDENDO EXTRANJERO	0,00	1.225.087
			<b>TOTAL</b>	<b>7.327,86</b>	<b>7.706.322</b>

FONDO DE PENSIONES TIPO B					
Código	Item	N°	Concepto	Cuotas	M\$
30.470	Otros Aumentos	1	AJUSTE RENTABILIDAD	0,00	0
		2	AJUSTE SOLO CUOTAS	63,60	0
		3	DEVOLUCION DE COMISIONES-APORTE REGULARIZADOR	1.011,13	32.379
		4	DIFERENCIA DIVIDENDO	0,00	3.008
		5	DIFERENCIA VENCIMIENTO BRP	0,00	216.148
		6	REINTEGRO PAGO EN EXCESO	1,12	4.214
		7	REINTEGRO RETIRO AHORROS	61,06	1.925
		8	RENTABILIDAD FONDOS MUTUOS	0,00	0
		9	RENTABILIDAD POR CONVERSION/COMP. INVE	0,00	144.315
		10	RETENCION CORTE CUPON/INTERESES GANADOS	0,00	8.714
		11	SUB. TRAB JOVEN E INDEP-ENDIENTE AFC	1.222,25	39.097
		12	TRASPASO BONO X HIJO	0,00	0
		13	TRASP. CHILE-PERU Y COMPENSACION ECONOMICA	547,46	17.136
		14	TRASPASO SALDO APV	24.808,69	785.158
		15	VALORIZACION COMPRA DOLARES	0,00	89.688
		16	VARIACION STD DÓLAR EURO, BBH	0,00	801.092
		17	VALORIZACION PROVISION	0,00	2.216
		18	VALORIZACION VXD EXTRANJERO	0,00	18.453
		19	MOV AJUSTE S/DICTAMEN	1.468,38	47.527
		20	RENTABILIDAD VENTA USD; DEV IMPUESTO EXTRANJERO	0,00	159.233
			<b>TOTAL</b>	<b>29.183,69</b>	<b>2.370.303</b>
30.650	Otras Disminuciones	1	AJUSTE RENTABILIDAD	0,00	97
		2	AJUSTE SOLO CUOTAS	216,00	0
		3	COMPENSACION ECONOMICA	1.041,87	32.867
		4	DESAFILIACIONES	8.124,62	254.781
		5	DEV FONDOS TECNICO EXTRANJERO	1.766,36	55.625
		6	IMPTO DEVOLUCION TECNICO EXTRANJERO	778,17	24.532
		7	RENTABILIDAD CONVERSION	0,00	163.729
		8	RETENCION POR BONIFICACION	365,82	11.567
		9	VALORIZACION COMPRA DOLARES	0,00	241.080
		10	VALORIZACION. STD DÓLAR- BBH	0,00	1.155.055
		11	VALORIZACION PROVISION	0,00	4.630
		12	VALORIZACION VENTA DOLARES	0,00	835.530
		13	VALORIZACION VXD EXTRANJERO	0,00	24.631
		14	MOVIMIENTO AJUSTE S/DICTAMEN	0,00	0
		15	IMPUESTO DIVIDENDO EXTRANJERO	0,00	520.418
		16	IMPTO EXCEDENTE LIBRE DISPOSICION	8,83	278
		17	TRASPASO CHILE-PERU	0,00	0
		18	DEVOLUCION PAGO EXCESO RND	0,00	394
			<b>TOTAL</b>	<b>12.301,87</b>	<b>3.326.214</b>



FONDO DE PENSIONES TIPO C					
Código	Item	Nº	Concepto	Cuotas	M\$
30.470	Otras Aumentos	1	AJUSTE SOLO CUOTA	294,35	0
		2	APORTE REGULARIZACION- DEVOL COMISIONES	2.913,78	110.390
		3	MOVIMIENTO AJUSTE S/DICTAMEN	398,31	15.312
		4	REINT RETIRO AHORRO-PAGO EXCESO RENTABILIDAD	376,21	21.531
		5	TRASPASO CANJE 1317-1321	157.615,47	5.925.907
		6	TRASPASO CHILE-PERU	78,48	2.929
		7	TRASPASO INGRESO APV	407.933,74	15.253.952
		8	COMPENSACION ECONOMICA	2.081,24	77.969
		9	RENTABILIDAD POR VENCIMIENTO BRP	0,00	969.774
		10	RENTABILIDAD POR CONVERSION	0,00	432.509
		11	INTERESES GANADOS- APORTE RENTABILIDAD	0,00	30.033
		12	RENTABILIDAD POR COMPRA DOLARES-V X D EXTRANJERO	0,00	545.825
		13	RENTABILIDAD POR VENTA DOLARES-PROVISION IMPUESTO	0,00	138.023
		14	VARIACION BBH STD DÓLAR-EURO	0,00	1.770.830
		15	RENTABILIDAD DIVIDENDO-NACIONAL Y EXTRANJERO -REBATES	0,00	28.102
		16	IMPUESTO DIVIDENDO EXTRANJERO	0,00	0
		17	RENTABILIDAD POR ABONO MAL EFECTUADO	0,00	86
		18	RENTABILIDAD POR INVESTEG	0,00	654
			<b>TOTAL</b>	<b>671.691,58</b>	<b>26.323.826</b>
30.650	Otras Disminuciones	1	AJUSTE SOLO CUOTA	330,09	0
		2	COMPENSACION ECONOMICA	4.656,51	174.449
		3	DESAFILIACIONES	9.110,35	338.914
		4	DEVOLUCION TECNICO EXTRANJERO	449,57	16.683
		5	IMPUESTO DEVOLUCION TEC EXTRANJERO- IMPTO ELD	325,31	12.113
		6	RETENCION POR BONIFICACION	691,45	25.886
		7	SALUD AFILIADO INDEPENDIENTE	3,08	116
		8	CANCELA SUBSIDIO TRABAJADOR-AFC	17.619,24	660.343
		9	BONIFICACION FISCAL	192,76	7.299
		10	ELIMINACION REZAGO X PAGO DIRECTO	111.090,11	4.181.581
		11	ELIMINACION REZAGO POR DEV PAG EXC-PAG EXC RDN	875,17	34.653
		12	TRASPASO CHILE-PERU	143,18	5.382
		13	VARIACION BBH, STD DÓLAR EURO	0,00	1.547.088
		14	TRASPASO INGRESO APV	254.409,65	9.526.959
		15	CONVERSION MONEDA EXTRANJERA	0,00	261.330
		16	RENTABILIDAD X INVESTEG	0,00	543.200
		17	RENTABILIDAD POR COMPRA DOLARES-V X D EXT	0,00	537.878
		18	RENTABILIDAD X VENTA DOLARES-PROV IMPTO	0,00	772.065
		19	MOVIMIENTO AJUSTE S/DICTAMEN	323,54	12.300
			<b>TOTAL</b>	<b>399.896,47</b>	<b>18.646.939</b>

FONDO DE PENSIONES TIPO D					
Código	Item	Nº	Concepto	Cuotas	M\$
30.470	Otras Aumentos	1	AJUSTE RENTABILIDAD	0,00	96
		2	AJUSTE SOLO CUOTAS	53,51	0
		3	APORTE REGULARIZADO	1.753,70	52.513
		4	COMPENSACION ECONOMOM	1.996,37	58.969
		5	DEVOLUCION DE COMIS	87,20	2.576
		6	DIFERENCIA VCTO BRP	0,00	481.343
		7	REINTEGRO PAGO EN E	5,64	1.419
		8	REINTEGRO RETIRO AHORRO	50,94	1.508
		9	RENT X COMPRA DOLAR	0,00	352.432
		10	RENT X DEP C/C Y DIVD	0,00	2.168
		11	RENTABILIDAD CONVER	0,00	161.705
		12	TRASPASO CHILE-PERU	47,52	1.399
		13	SUBSIDIO TRABAJADOR	0,98	30
		14	TRASPASO BONO X HIJ	9.819,66	290.343
		15	TRASPASO INGRESO AP	55.067,70	1.632.332
		16	VALORIZACION CUENTA	0,00	800.027
		17	VALORIZACION PROVIS Y VTA DÓLAR	0,00	34.275
		18	VALORIZACION VXD EX	0,00	8.879
		19	MOV SEGUN DICT	135,25	4.023
			<b>TOTAL</b>	<b>69.018,47</b>	<b>3.886.037</b>
30.650	Otras Disminuciones	1	AJUSTE RENTABILIDAD	0,00	58
		2	AJUSTE SOLO CUOTAS	196,94	0
		3	COMPENSACION ECONOMOM	899,77	26.500
		4	DESAFILIACIONES	28.348,85	837.016
		5	DEVOL TEC EXTRANJER	0,00	230
		6	DEVOLUCION PAGO EN	0,00	230
		7	IMPTO EXCEDENTE LIB	17,22	512
		8	MOV SEGUN DICT/TRASP.CHILE-PERU	11,66	349
		9	RENT X COMPRA DOLAR	0,00	384.400
		10	RENTABILIDAD CONVER	0,00	76.687
		11	RETENCION POR BONIF	309,44	9.190
		12	REV. BONO REC/APORT AD	0,00	249
		13	VALORIZACION CUENTA	0,00	946.663
		14	VALORIZACION PROVIS	0,00	2.204
		15	VALORIZACION VXD EX	0,00	7.286
		16	IMPTO DIVID EXT	0,00	75.641
		17	RENT X VENTA DOLAR	0,00	177.880
			<b>TOTAL</b>	<b>29.783,88</b>	<b>2.646.096</b>

FONDO DE PENSIONES TIPO E					
Código	Item	Nº	Concepto	Cuotas	M\$
30.470	Otros Aumentos	1	AJUSTE SOLO CUOTA	135,42	0
		2	APORT.REGUL- DEVOL COMISIONES	9.954,74	371.407
		3	MOV AJUSTE S/DICT	77,32	2.864
		4	REINT RET AHORRO-PAG EXC	105,97	9.085
		5	TRASPASO AFC	525,40	19.432
		6	TRASPASO ING APV	108.038,71	3.986.255
		7	SUB.TRAB JOVEN- BONO X HIJO-AFC	6.596,37	242.217
		8	RENT X VCTO BRP	0,00	179.075
		9	RENT X CONVERSION	0,00	111.527
		10	INT.GANADOS- APORT RENTAB-PREG ANT	0,00	7.921
		11	RENT X COMPRA US\$-V X D EXT	0,00	278.191
		12	RENT X VTA DOLARES-PROV IMPTO	0,00	217.147
		13	VARIACION BBH STD DOLAR-EURO	0,00	622.403
		14	COMPENSACION ECONOMICA	80,65	3.000
			<b>TOTAL</b>	<b>125.514,68</b>	<b>6.050.524</b>
30.650	Otras Disminuciones	1	AJUSTE SOLO CUOTA	453,37	0
		2	COMPENSACION ECONOMICA	316,28	11.700
		3	DESAFILIACIONES	19.445,92	716.355
		4	DEVOLUCION TECNICO EXTRANJERO	448,23	16.457
		5	IMPTO DEVOLUCION TEC EXTRANJERO- IMPTO ELD	162,14	5.952
		6	RETENCION POR BONIFICACION	1.015,55	37.491
		7	SALUD AFILIADO INDEPENDIENTE	2,33	87
		8	MOVIMIENTO AJUSTE S/DICTAMEN	101,57	3.711
		9	RENTABILIDAD CONVERSION	0,00	479.539
		10	DEVOL PAGO EXCESO RND	0,00	3.815
		11	RENTABILIDAD COMPRA DOLARES-V X D EXT	0,00	146.891
		12	RENTABILIDAD VTA DOLARES-PROV IMPUESTO	0,00	217.649
		13	VARIACION BBH, STD DOLAR EURO	0,00	1.018.838
		14	IMPUESTO DIVIDENDO EXTRANJERO	0,00	217.395
			<b>TOTAL</b>	<b>21.945,39</b>	<b>2.876.880</b>

**PERIODO COMPRENDIDO ENTRE EL 01 DE ENERO Y EL 31 DE MARZO DE 2015**

FONDO DE PENSIONES TIPO A					
Código	Item	Nº	Concepto	Cuotas	M\$
30.470	Otros Aumentos	1	AJUSTE RENTABILIDAD	0,00	7.272
		2	AJUSTE SOLO CUOTAS	240,04	0
		3	APORTE REGULARIZADOR	18,97	668
		4	COMPENSACION ECONOMICA	264,03	9.000
		5	CORTE CUPON	0,00	90
		6	DEVOLUCION DE COMISIONES	66,52	2.297
		7	DIFERENCIA DIVIDENDO	0,00	587
		8	DIFERENCIA VCTO BRP	0,00	17.112
		9	REINTEGRO AHORROS	75,49	2.669
		10	REINTEGRO PAGO EN EXCESOS	73,29	6.536
		11	RENT X DEP. C/CUPON	0,00	4
		12	RENT X VENTA DOLARES	0,00	157.250
		13	RENTABILIDAD CONVERSION	0,00	206.808
		14	TRASP. SUBSIDIO TRABAJADOR JOVEN	7,75	274
		15	TRASPASO CHILE-PERU	4.886,65	165.467
		16	TRASPASO SALDO APV	88.944,72	3.116.651
		17	VALORIZACION COMPRA DOLARES	0,00	765.660
		18	VALORIZACION CUENTA EXTRANJERA	0,00	1.234.551
		19	VALORIZACION PROVISION	0,00	6.428
		20	VALORIZACION VXD EXTRANJERO	0,00	64.089
			<b>TOTAL</b>	<b>94.677,46</b>	<b>6.763.413</b>
30.650	Otras Disminuciones	1	AJUSTE RENTABILIDAD	0,00	1.848
		2	AJUSTE SOLO CUOTAS	330,62	0
		3	COMPENSACION ECONOMICA	954,20	33.107
		4	DESAFILIACIONES	1.331,30	46.743
		5	DEV BONIFICACION FISCAL	34,12	1.191
		6	DEVOL PAGO EN EXCESO	0,00	507
		7	DEVOL TEC EXTRANJERO	633,19	22.269
		8	IMPTO DEVOLUCION TECNICO EXTRANJERO	233,83	8.243
		9	RENTABILIDAD CONVERSION	0,00	350.244
		10	RETENCION POR BONIFICACION	777,94	27.943
		11	SALUD AFILIADO INDEPENDIENTE	3,50	124
		12	VALORIZACION COMPRA DOLARES	0,00	1.085.220
		13	VALORIZACION CUENTA EXTRANJERA	0,00	703.428
		14	VALORIZACION PROVISION	0,00	10.210
		15	VALORIZACION VENTA DOLARES	0,00	106.850
		16	VALORIZACION VXD EXTRANJERO	0,00	21.460
		17	MOV. SEGUN DICTAMEN	734,14	25.674
		18	IMPTO DIVID EXTRANJERO	0,00	1.589.866
			<b>TOTAL</b>	<b>6.032,84</b>	<b>4.034.927</b>

FONDO DE PENSIONES TIPO B					
Código	Item	N°	Concepto	Cuotas	M\$
30.470	Otras Aumentos	1	AJUSTE RENTABILIDAD	0,00	921
		2	AJUSTE SOLO CUOTAS	64,86	0
		3	DEVOLUCION DE COMISIONES	35,01	1.085
		4	DIFERENCIA DIVIDENDO	0,00	490
		5	DIFERENCIA VCTO BRP	0,00	130.541
		6	REINTEGRO PAGO EN EXCESO	55,73	4.919
		7	REINTEGRO RET AHORROS	21,39	667
		8	RENTAB. DEPOS. VCTO	0,00	11.158
		9	RENTAB. POR CONVERSION	0,00	106.238
		10	RETENCION CORTE CUPON	0,00	249
		11	TRASP. SUBSIDIO TRABAJADOR JOVEN	76,49	2.412
		12	TRASPASO BONO X HIJO	171,37	5.317
		13	TRASPASO CHILE-PERU	1.114,50	34.354
		14	TRASPASO SALDO APV	35.821,30	1.118.871
		15	VALORIZACION COMPRA DOLARES	0,00	124.120
		16	VALORIZACION CUENTA EXTRANJERA	0,00	476.017
		17	VALORIZACION PROVISION	0,00	2.924
		18	VALORIZACION VXD EXTRANJERO	0,00	40.767
		19	MOV AJUSTE S/DICTAMEN	748,67	27.957
			<b>TOTAL</b>	<b>38.109,32</b>	<b>2.089.007</b>
30.660	Otras Disminuciones	1	AJUSTE RENTABILIDAD	0,00	1.252
		2	AJUSTE SOLO CUOTAS	96,68	0
		3	COMPENSACION ECONOMICA	2.469,76	76.592
		4	DESAFILIACIONES	1.471,80	46.083
		5	DEV FONDOS TECNICO EXTRANJERO	2.034,96	63.969
		6	IMPTO DEVOLUCION TECNICO EXTRANJERO	1.111,87	35.005
		7	RENTABILIDAD CONVERSION	0,00	61.769
		8	RETENCION POR BONIFICACION	166,98	5.200
		9	VALORIZACION COMPRA	0,00	260.310
		10	VALORIZACION CUENTA	0,00	650.244
		11	VALORIZACION PROVISION	0,00	6.474
		12	VALORIZACION VENTA DE DOLARES	0,00	134.870
		13	VALORIZACION VXD EXTRANJERO	0,00	18.748
		14	MOV AJUSTE S/DICTAMEN	207,45	6.473
		15	IMPTO DIVID EXTRANJERO	0,00	649.488
		16	IMPTO EXCEDENTE LIBRE DISPOSICION	43,89	1.395
					<b>TOTAL</b>

FONDO DE PENSIONES TIPO C					
Código	Item	N°	Concepto	Cuotas	M\$
30.470	Otras Aumentos	1	AJUSTE RENTABILIDAD	0,00	703.355
		2	AJUSTE SOLO CUOTAS	252,38	0
		3	APORTE REGULARIZADOR	29,25	1.067
		4	CORTE/C 4%;RENT C/CUPON	0,00	667
		5	DEVOLUCION DE COMISIONES	47,10	1.694
		6	MOV SEGUN DICTAMEN	666,39	46.189
		7	REINTEGRO PAGO EN EXCESOS	28,43	4.887
		8	REINTEGRO RET AHORRO	258,11	9.426
		9	RENT X COMPRA DOLARES	0,00	150.520
		10	RENT X CONVERSION	0,00	170.152
		11	RENT X VCTO BRP	0,00	1.116.328
		12	RENT X VENTA DOLARES	0,00	71.100
		13	RENTABILIDAD ABONO	0,00	382
		14	TRASPASO CANJE 1317	197.554,62	4.995.741
		15	TRASPASO COMPENSACION ECONOMICA	194,48	7.000
		16	TRASPASO SALDO APV	348.988,41	12.655.893
		17	VALORIZACION CUENTA EXTRANJERA	0,00	751.589
		18	VALORIZACION PROVISION	0,00	5.531
		19	VALORIZACION VXD EXTRANJERO	0,00	36.144
		20	TRASPASO CHILE-PERU	670,13	24.571
			<b>TOTAL</b>	<b>548.689,30</b>	<b>20.752.236</b>
30.650	Otras Disminuciones	1	AJUSTE RENTABILIDAD	0,00	11.290
		2	AJUSTE SOLO CUOTAS	305,46	0
		3	CANCELA BONIF HIJO- TRAB JOVEN-AFC	10.502,00	379.409
		4	COMPENSACION ECONOMICA	2.654,46	96.114
		5	DESAFILIACION	5.773,23	211.030
		6	DEV PAG EXCESO- ELIM REZAGOS PAGADOS	2.855,10	103.640
		7	ELIM REZA PAG DIRECTO	102.218,52	3.710.130
		8	IMP. DEVOLUCION TECNICA EXTRANJERO-DIV EXT	100,15	699.687
		9	MOV SEGUN DICTAMEN	3.380,69	123.569
		10	REC APOORTE ADMINISTRADORA	9,95	355
		11	RENT X VENTA DOLARES	0,00	82.370
		12	RENTAB COMPRA DE DOLARES	0,00	125.240
		13	RENTABILIDAD CONVERSION	0,00	97.556
14	RETENCION POR BONIFICACION	340,22	12.354		
15	SALUD AFILIADO INDEPENDIENTE	3,03	111		
16	TRASPASO CIRC 1430	6.448,10	229.214		
17	TRASPASO SALDO APV	264.257,09	9.588.434		
18	VALORIZACION CUENTA EXTRANJERA	0,00	471.244		
19	VALORIZACION PROVISION	0,00	10.845		
20	VALORIZACION VXD EXTRANJERA	0,00	18.432		
			<b>TOTAL</b>	<b>398.848,00</b>	<b>15.971.024</b>

FONDO DE PENSIONES TIPO D					
Código	Item	N°	Concepto	Cuotas	M\$
30.470	Otros Aumentos	1	AJUSTE RENTABILIDAD	0,00	63.197
		2	AJUSTE SOLO CUOTAS	50,90	0
		3	APORTE REGULARIZADOR	1.167,31	32.448
		4	COMPENSACION ECONOMICA	281,57	7.960
		5	DEVOLUCION DE COMISIONES	35,51	1.005
		6	DIFERENCIA VCTO BRP	0,00	269.806
		7	REINTEGRO PAGO EN EXCESO	2,15	849
		8	REINTEGRO RETIRO AHORRO	45,29	18.462
		9	RENT X COMPRA DOLARES	0,00	47.210
		10	RENT POR DIVIDENDO	0,00	12
		11	RENTABILIDAD CONVERSION	0,00	68.283
		12	RETENCION CORTE CUPON	0,00	484
		13	SUBSIDIO TRABAJADOR JOVEN	1,37	39
		14	TRASPASO BONO X HIJO	8.288,26	232.937
		15	TRASPASO INGRESO APV	44.033,97	1.237.895
		16	VALORIZACION CUENTA EXTRANJERA	0,00	506.308
		17	VALORIZACION PROVISION	0,00	62.355
		18	VALORIZACION VXD EXTRANJERO	0,00	13.854
		19	MOV SEGUN DICTAMEN	24,31	692
		20	REV IMPTO DIVIDENDO EXTRANJERO	0,00	8.791
			<b>TOTAL</b>	<b>53.930,64</b>	<b>2.572.547</b>
30.650	Otras Disminuciones	1	AJUSTE RENTABILIDAD	0,00	266
		2	AJUSTE SOLO CUOTAS	166,72	0
		3	COMPENSACION ECONOMICA	1.882,35	52.480
		4	DESAFILIACIONES	13.131,63	371.416
		5	DEVOL TEC EXTRANJERO	1.128,93	31.601
		6	DEVOLUCION PAGO EN EXCESO	0,00	38
		7	IMPTO DEVOLUCION TECNICO EXTRANJERO	596,14	16.657
		8	IMPTO EXCEDENTE LIBRES DISPOSICION	183,87	5.187
		9	MOVIMIENTO SEGUN DICTAMEN	770,69	21.896
		10	RENT X COMPRA DOLARES	0,00	222.720
		11	RENTABILIDAD CONVERSION	0,00	72.056
		12	RETENCION POR BONIFICACION	108,02	3.051
		13	REVERSA BONO RECONOCIMIENTO	53,77	1.494
		14	VALORIZACION CUENTA EXTRANJERA	0,00	236.182
		15	VALORIZACION PROVISION	0,00	2.947
		16	VALORIZACION VXD EXTRANJERO	0,00	6.550
		17	IMPTO DIVID EXTRANJERO	0,00	194.807
		18	RENT X VENTA DOLARES	0,00	5.280
			<b>TOTAL</b>	<b>18.022,12</b>	<b>1.244.628</b>

FONDO DE PENSIONES TIPO E					
Código	Item	N°	Concepto	Cuotas	M\$
30.470	Otros Aumentos	1	AJUSTE RENTABILIDAD	0,00	37.073
		2	AJUSTE SOLO CUOTAS	98,74	0
		3	APORTE REGULARIZADOR	13,23	462
		4	CORTE CUPON 4%	0,00	1.181
		5	DEVOLUCION DE COMISIONES	27,89	974
		6	REINTEGRO PAGO EN EXCESO	13,11	3.249
		7	REINTEGRO RET AHORRO	122,26	4.279
		8	REINTEGRO RETENCION BONIFICACION	3,13	110
		9	SUBSIDIO TRABAJADOR JOVEN	1,74	61
		10	TRASPASO BONO POR HIJO	3.779,86	132.246
		11	TRASPASO CHILE-PERU	844,75	29.393
		12	TRASPASO SALDO APV	116.379,88	4.080.671
		13	VALORIZACION COMPRA DOLARES	0,00	11.360
		14	VALORIZACION CUENTA EXTRANJERA	0,00	317.014
		15	MOV AJUSTE S/DICTAMEN	4,85	169
		16	VALORIZACION VENTA DOLARES-PROVISION	0,00	103.002
		17	COMPENSACION ECONOMICA	56,84	2.000
		18	REVERSA IMPTO-DESAFILIACION	183,51	6.499
		19	TRANSFERENCIA AFC	174,78	6.121
		20	VALORIZACION VXD EXTRANJERO	0,00	8.405
			<b>TOTAL</b>	<b>121.704,57</b>	<b>4.744.269</b>
30.650	Otras Disminuciones	1	AJUSTE RENTABILIDAD	0,00	7.114
		2	AJUSTE SOLO CUOTAS	221,31	0
		3	COMPENSACION ECONOMICA	762,73	26.500
		4	DESAFILIACIONES	10.209,29	357.592
		5	IMPTO TEC EXTRANJERO - EXC LIBRE DISPOSICION	252,37	8.907
		6	RETENCION POR BONIFICACION	537,82	18.891
		7	RECUPERACION APORTE ADMINISTRADORA	460,57	15.995
		8	SALUD AFILIADO INDEPENDIENTE	10,48	366
		9	VALORIZACION COMPRA DOLARES	0,00	450.600
		10	VALORIZACION CUENTA EXTRANJERA	0,00	373.029
		11	VALORIZACION VENTA DOLARES	0,00	389.210
		12	DEVOL PAG EXCESO RENTABILIDAD	0,00	686
		13	MOV SEGUN DICTAMEN	0,88	30
		14	DEVOL TECNICO EXTRANJEROS	327,37	11.557
		15	IMPTO DIVIDO EXTRANJERO	0,00	234.912
		16	VALORIZACION VXD EXTRANJERO	0,00	2.006
		17	VALORIZACION PROVISION	0,00	2.520
			<b>TOTAL</b>	<b>12.782,82</b>	<b>1.899.915</b>

**NOTA 27. BONOS DE RECONOCIMIENTO**

Corresponde al monto de los Bonos de Reconocimiento válidamente emitidos y actualizados conforme a las normas vigentes, que se encuentran en custodia en el Depósito Central de Valores (Ley N° 18.876), en la custodia local de la Administradora o con algún trámite pendiente en la respectiva caja emisora (visación, corrección, reclamo o liquidación) y respecto de los cuales la Administradora posee la responsabilidad de resguardarlos hasta la ejecución de uno de los siguientes mandatos: traspaso a otra AFP, traspaso a otro Fondo de Pensiones de la misma AFP, liquidación por parte del Instituto Emisor, cesión a una compañía de seguros o transacción del Bono en una Bolsa de Valores nacional.

Al 31 de Marzo de 2016, el valor actualizado de los Bonos de Reconocimiento de responsabilidad de AFP CUPRUM S.A. asciende a MS 433.914.685-, correspondiente a un total de 52.076 documentos, de acuerdo al siguiente detalle:

BONO PRINCIPAL (27)	FONDO TIPO A	FONDO TIPO B	FONDO TIPO C	FONDO TIPO D	FONDO TIPO E	TOTAL FONDOS DE PENSIONES
Cantidad física total	2.137	6.056	15.345	15.493	12.696	51.727
En custodia central (DCV)	2.136	5.969	15.107	15.144	12.299	50.655
En custodia local (AFP)	0	0	8	0	0	8
En trámite pendiente caja emisora	1	87	230	349	397	1.064
Total valor nominal	2.524.152	2.197.983	4.108.400	3.107.092	3.989.531	15.927.158
Total valor actualizado	13.281.105	49.810.894	119.817.620	118.727.291	130.959.735	432.596.645

COMPLEMENTO BONO (28)	FONDO TIPO A	FONDO TIPO B	FONDO TIPO C	FONDO TIPO D	FONDO TIPO E	TOTAL FONDOS DE PENSIONES
Cantidad física total	0	0	0	0	0	0
En custodia central (DCV)	0	0	0	0	0	0
En custodia local (AFP)	0	0	0	0	0	0
En trámite pendiente caja emisora	0	0	0	0	0	0
Total valor nominal	0	0	0	0	0	0
Total valor actualizado	0	0	0	0	0	0

BONO ADICIONAL (41)	FONDO TIPO A	FONDO TIPO B	FONDO TIPO C	FONDO TIPO D	FONDO TIPO E	TOTAL FONDOS DE PENSIONES
Cantidad física total	1	1	2	3	3	10
En custodia central (DCV)	1	1	2	3	3	10
En custodia local (AFP)	0	0	0	0	0	0
En trámite pendiente caja emisora	0	0	0	0	0	0
Total valor nominal	157	405	313	4.000	949	5.824
Total valor actualizado	3.279	34.486	27.050	108.141	73.808	246.764

COMPLEMENTO BONO (42)	FONDO TIPO A	FONDO TIPO B	FONDO TIPO C	FONDO TIPO D	FONDO TIPO E	TOTAL FONDO DE PENSIONES
Cantidad física total	0	2	7	15	19	43
En custodia central (DCV)	0	2	2	10	11	25
En custodia local (AFP)	0	0	0	0	0	0
En trámite pendiente caja emisora	0	0	5	5	8	18
Total valor nominal	0	691	1.471	3.561	3.829	9.552
Total valor actualizado	0	14.122	33.872	54.504	82.515	185.013

BONO EXONERADO 2 (43) Ley 19.584 del 31.08.98	FONDO TIPO A	FONDO TIPO B	FONDO TIPO C	FONDO TIPO D	FONDO TIPO E	TOTAL FONDOS DE PENSIONES
Cantidad física total	0	23	63	104	101	291
En custodia central (DCV)	0	17	51	81	68	217
En custodia local (AFP)	0	0	0	0	0	0
En trámite pendiente caja emisora	0	6	12	23	33	74
Total valor nominal	0	1.470	3.542	6.579	6.685	18.276
Total valor actualizado	0	92.817	177.538	301.884	306.306	878.545

<b>BONO EXONERADO (61)</b>	<b>FONDO TIPO A</b>	<b>FONDO TIPO B</b>	<b>FONDO TIPO C</b>	<b>FONDO TIPO D</b>	<b>FONDO TIPO E</b>	<b>TOTAL FONDOS DE PENSIONES</b>
Cantidad física total	0	0	4	1	0	5
En custodia central (DCV)	0	0	4	1	0	5
En custodia local (AFP)	0	0	0	0	0	0
En trámite pendiente caja emisora	0	0	0	0	0	0
Total valor nominal	0	0	1.186	508	0	1.694
<b>Total valor actualizado</b>	<b>0</b>	<b>0</b>	<b>5.106</b>	<b>2.612</b>	<b>0</b>	<b>7.718</b>

<b>BONO EXONERADO (62)</b>	<b>FONDO TIPO A</b>	<b>FONDO TIPO B</b>	<b>FONDO TIPO C</b>	<b>FONDO TIPO D</b>	<b>FONDO TIPO E</b>	<b>TOTAL FONDOS DE PENSIONES</b>
Cantidad física total	0	0	0	0	0	0
En custodia central (DCV)	0	0	0	0	0	0
En custodia local (AFP)	0	0	0	0	0	0
En trámite pendiente caja emisora	0	0	0	0	0	0
Total valor nominal	0	0	0	0	0	0
<b>Total valor actualizado</b>	<b>0</b>	<b>0</b>	<b>0</b>	<b>0</b>	<b>0</b>	<b>0</b>

**RESUMEN DE BONOS DE RECONOCIMIENTO AL 31 DE MARZO DE 2016**

	<b>FONDO TIPO A</b>	<b>FONDO TIPO B</b>	<b>FONDO TIPO C</b>	<b>FONDO TIPO D</b>	<b>FONDO TIPO E</b>	<b>TOTAL FONDOS DE PENSIONES</b>
Cantidad física total	2.138	6.082	15.421	15.616	12.819	52.076
En custodia central (DCV)	2.137	5.989	15.166	15.239	12.381	50.912
En custodia local (AFP)	0	0	8	0	0	8
En trámite pendiente caja emisora	1	93	247	377	438	1.156
<b>Total valor nominal</b>	<b>2.524.309</b>	<b>2.200.549</b>	<b>4.114.912</b>	<b>3.121.740</b>	<b>4.000.994</b>	<b>15.962.504</b>
<b>Total valor actualizado</b>	<b>13.284.384</b>	<b>49.952.319</b>	<b>120.061.186</b>	<b>119.194.432</b>	<b>131.422.364</b>	<b>433.914.685</b>

**NOTA 28. PRIMAS DEL SEGURO DE INVALIDEZ Y SOBREVIVENCIA**

**a) Primas del seguro de invalidez y sobrevivencia devengadas:**

**AL 31 DE MARZO DE 2016**

	FONDO TIPO A M\$	FONDO TIPO B M\$	FONDO TIPO C M\$	FONDO TIPO D M\$	FONDO TIPO E M\$
Detalle de Compañías de Seguro que recibieron pagos de primas del seguro de invalidez y sobrevivencia					
Ohio National Seguros de Vida S.A.	308	182	299	77	208
Chilena Consolidada Seguros de Vida S.A.	5.243	3.108	5.095	1.314	3.537
Metlife Chile Seguros de Vida S.A.	979	581	952	246	661
Euroamérica Compañía Seguros Vida S.A.	140	83	136	35	94
BBVA Seguros de Vida S.A.	893.980	529.964	868.738	224.107	603.086
Compañía de Seguros de Vida Cámara S.A.	895.091	530.623	869.817	224.385	603.835
Rigel Seguros de Vida S.A.	1.202.491	712.854	1.168.537	301.445	811.210
Banchile Seguros de Vida S.A.	140	83	136	35	94
Seguros Vida Security Previsión S.A.	1.723	1.021	1.674	432	1.162
Bicevida Compañía de Seguros S.A	811.134	480.852	788.230	203.338	547.197
CN Life Compañía de Seguros de Vida S.A.	1.211.713	718.321	1.177.498	303.757	817.431
Penta Vida Cía. De Seguros de Vida S.A.	916.647	543.401	890.764	229.789	618.377
1) Subtotal de primas del seguro de invalidez y sobrevivencia devengadas	5.939.589	3.521.073	5.771.876	1.488.960	4.006.892
Devoluciones de primas del seguro de invalidez y sobrevivencia efectuadas por Compañía de Seguros y por abono en las respectivas cuentas personales por exceso de prima sobre el límite máximo imponible (Menos):	1.970	623	1.547	646	545
2) Subtotal de devolución de primas del seguro de invalidez y sobrevivencia	1.970	623	1.547	646	545
3) Total neto de primas del seguro de invalidez y sobrevivencia devengadas	5.937.619	3.520.450	5.770.329	1.488.314	4.006.347

**AL 31 DE MARZO DE 2015**

	FONDO TIPO A M\$	FONDO TIPO B M\$	FONDO TIPO C M\$	FONDO TIPO D M\$	FONDO TIPO E M\$
Detalle de Compañías de Seguro que recibieron pagos de primas del seguro de invalidez y sobrevivencia					
Ohio National Seguros de Vida S.A.	514	309	413	109	277
Chilena Consolidada Seguros de Vida S.A.	16.508	9.922	13.250	3.500	8.889
Metlife Chile Seguros de Vida S.A.	868	522	697	184	467
Euroamérica Compañía Seguros Vida S.A.	184	110	147	39	99
BBVA Seguros de Vida S.A.	902.200	542.271	724.139	191.260	485.823
Compañía de Seguros de Vida Cámara S.A.	903.211	542.878	724.950	191.474	486.368
Rigel Seguros de Vida S.A.	1.212.493	728.774	973.192	257.040	652.913
Banchile Seguros de Vida S.A.	184	110	147	39	99
Seguros Vida Security Previsión S.A.	5.177	3.112	4.155	1.097	2.788
Bicevida Compañía de Seguros S.A.	819.187	492.375	657.510	173.662	441.122
CN Life Compañía de Seguros de Vida S.A.	1.225.544	736.618	983.666	259.806	659.940
Penta Vida Cía. De Seguros de Vida S.A.	926.383	556.806	743.549	196.386	498.846
1) Subtotal de primas del seguro de invalidez y sobrevivencia devengadas	6.012.453	3.613.807	4.825.815	1.274.596	3.237.631
Devoluciones de primas del seguro de invalidez y sobrevivencia efectuadas por Compañía de Seguros y por abono en las respectivas cuentas personales por exceso de prima sobre el límite máximo imponible (Menos):	897	453	739	322	472
2) Subtotal de devolución de primas del seguro de invalidez y sobrevivencia	897	453	739	322	472
3) Total neto de primas del seguro de invalidez y sobrevivencia devengadas	6.011.556	3.613.354	4.825.076	1.274.274	3.237.159



b) Primas del Seguro de Invalidez y sobrevivencia pagadas:

AL 31 DE MARZO DE 2015

	FONDO TIPO A M\$	FONDO TIPO B M\$	FONDO TIPO C M\$	FONDO TIPO D M\$	FONDO TIPO E M\$
Detalle de Compañías de Seguro que recibieron pagos de primas del seguro de invalidez y sobrevivencia					
Ohio National Seguros de Vida S.A.	317	186	291	72	184
Chilena Consolidada Seguros de Vida S.A.	5.407	3.170	4.957	1.234	3.143
Metlife Chile Seguros de Vida S.A.	1.010	592	926	231	587
Euroamérica Compañía Seguros Vida S.A.	144	85	132	33	84
BBVA Seguros de Vida S.A.	921.962	540.564	845.260	210.418	535.952
Compañía de Seguros de Vida Cámara S.A.	923.107	541.235	846.308	210.679	536.618
Rigel Seguros de Vida S.A.	1.240.130	727.111	1.136.956	283.033	720.907
Banchile Seguros de Vida S.A.	144	85	132	33	84
Seguros Vida Security Previsión S.A.	1.777	1.042	1.629	406	1.033
Bicevida Compañía de Seguros S.A.	836.522	490.469	766.927	190.918	486.285
CN Life Compañía de Seguros de Vida S.A.	1.249.639	732.688	1.145.675	285.204	726.437
Penta Vida Cía. De Seguros de Vida S.A.	945.337	554.270	866.689	215.753	549.541
Total de primas del seguro de invalidez y sobrevivencia pagadas	6.125.496	3.591.497	5.615.882	1.398.014	3.560.855

AL 31 DE MARZO DE 2015

	FONDO TIPO A M\$	FONDO TIPO B M\$	FONDO TIPO C M\$	FONDO TIPO D M\$	FONDO TIPO E M\$
Detalle de Compañías de Seguro que recibieron pagos de primas del seguro de invalidez y sobrevivencia					
Ohio National Seguros de Vida S.A.	517	317	413	110	281
Chilena Consolidada Seguros de Vida S.A.	16.599	10.180	13.251	3.537	9.018
Metlife Chile Seguros de Vida S.A.	873	535	697	186	474
Euroamérica Compañía Seguros Vida S.A.	185	113	148	39	100
BBVA Seguros de Vida S.A.	907.215	556.367	724.227	193.300	492.858
Compañía de Seguros de Vida Cámara S.A.	908.231	556.990	725.038	193.517	493.410
Rigel Seguros de Vida S.A.	1.219.230	747.722	973.310	259.753	662.365
Banchile Seguros de Vida S.A.	185	113	148	39	100
Seguros Vida Security Previsión S.A.	5.206	3.192	4.156	1.109	2.828
Bicevida Compañía de Seguros S.A.	823.740	505.174	657.589	175.514	447.509
CN Life Compañía de Seguros de Vida S.A.	1.232.356	755.765	983.786	262.578	669.496
Penta Vida Cía. De Seguros de Vida S.A.	931.532	571.280	743.639	198.482	506.069
Total de primas del seguro de invalidez y sobrevivencia pagadas	6.045.869	3.707.748	4.826.402	1.288.164	3.284.508

**c) Primas del seguro de invalidez y sobrevivencia devengadas y pendientes de pago.**

Corresponde a aquellas primas del seguro de invalidez y sobrevivencia devengadas autorizadas por la normativa vigente y cuyo pago a la respectiva Compañía de Seguro se encuentra pendiente.

**AL 31 DE MARZO DE 2016**

	FONDO TIPO A M\$	FONDO TIPO B M\$	FONDO TIPO C M\$	FONDO TIPO D M\$	FONDO TIPO E M\$
Detalle de las Compañías de Seguro con primas del seguro de invalidez y sobrevivencia devengadas y pendientes de pago:					
Ohio National Seguros de Vida S.A.	94	57	91	26	76
Chilena Consolidada Seguros de Vida S.A.	1.604	979	1.546	444	1.301
Metlife Chile Seguros de Vida S.A.	300	183	289	83	243
Euroamérica Compañía Seguros Vida S.A.	43	26	41	12	35
BBVA Seguros de Vida S.A.	273.460	166.995	263.541	75.627	221.796
Compañía de Seguros de Vida Cámara S.A.	273.799	167.203	263.868	75.721	222.071
Rigel Seguros de Vida S.A.	367.830	224.625	354.488	101.726	298.337
Banchile Seguros de Vida S.A.	43	26	41	12	35
Seguros Vida Security Previsión S.A.	527	322	508	146	427
Bicevida Compañía de Seguros S.A	248.118	151.520	239.118	68.618	201.242
CN Life Compañía de Seguros de Vida S.A.	370.650	226.348	357.206	102.505	300.626
Penta Vida Cía. De Seguros de Vida S.A.	280.393	171.229	270.222	77.544	227.419
Total de primas del seguro de invalidez y sobrevivencia devengadas y pendientes de pago	1.816.861	1.109.513	1.750.959	502.464	1.473.608

**AL 31 DE MARZO DE 2015**

	FONDO TIPO A M\$	FONDO TIPO B M\$	FONDO TIPO C M\$	FONDO TIPO D M\$	FONDO TIPO E M\$
Detalle de las Compañías de Seguro con primas del seguro de invalidez y sobrevivencia devengadas y pendientes de pago:					
Ohio National Seguros de Vida S.A.	171	101	136	35	88
Chilena Consolidada Seguros de Vida S.A.	5.499	3.240	4.379	1.130	2.821
Metlife Chile Seguros de Vida S.A.	289	170	230	59	148
Euroamérica Compañía Seguros Vida S.A.	61	36	49	13	31
BBVA Seguros de Vida S.A.	300.527	177.055	239.334	61.750	154.193
Compañía de Seguros de Vida Cámara S.A.	300.862	177.254	239.601	61.820	154.365
Rigel Seguros de Vida S.A.	403.886	237.951	321.647	82.988	207.224
Banchile Seguros de Vida S.A.	61	36	49	13	31
Seguros Vida Security Previsión S.A.	1.724	1.016	1.373	354	885
Bicevida Compañía de Seguros S.A	272.874	160.764	217.311	56.069	140.005
CN Life Compañía de Seguros de Vida S.A.	408.233	240.512	325.108	83.881	209.454
Penta Vida Cía. De Seguros de Vida S.A.	308.581	181.802	245.748	63.406	158.325
Total de primas del seguro de invalidez y sobrevivencia devengadas y pendientes de pago	2.002.768	1.179.937	1.594.965	411.518	1.027.570

#### **NOTA 29. HECHOS POSTERIORES**

A la fecha de emisión de los presentes estados financieros, no existen hechos posteriores que los afecte.

#### **NOTA 30. HECHOS RELEVANTES**

##### **Año 2016**

Con fecha 11 de marzo se emitió circular N° 1946, referida a los parámetros para el cálculo del límite de inversión de los fondos de Pensiones y Fondos de cesantía, derogando circular N° 1906.

##### **Año 2015**

Mediante Resolución N° E-221-2015, emitida con fecha 2 de enero de 2015, la Superintendencia de Pensiones autorizó la fusión de la Administradora de Fondos de Pensiones Argentum S.A. con Administradora de Fondos de Pensiones Cuprum S.A., por incorporación de la segunda a la primera, que la absorbe, pasando la continuadora legal a denominarse "Administradora de Fondos de Pensiones Cuprum S.A.". Dicha Resolución estableció que la fusión ha tenido plenos efectos a contar del 1 de enero de 2015, fecha en que se disolvió la Administradora de Fondos de Pensiones Cuprum S.A., sociedad inscrita en el Registro de Valores de la Superintendencia de Valores y Seguros con el N° 107. La Resolución establece que ella debe publicarse en el Diario Oficial dentro de los 15 días siguientes a la fecha de su dictación.








Con fecha 26 de enero se emitió circular N° 1906, referida a los parámetros para el cálculo del límite de inversión de los fondos de Pensiones y Fondos de cesantía, derogando circular N° 1886.

Con fecha 11 de Marzo se emitió normativa N° 138 , referida a valorización de inversiones, encaje, entrega de información de cartera y corte Cupón, Contabilidad de los Fondos y presentación de Informes Diarios al ente fiscalizador.

Con fecha 19 de marzo se emitió oficio Ordinario N° 6259, impartiendo instrucciones para la determinación del límite por emisor para cuotas de Fondos de Inversión.

**DECLARACIÓN DE RESPONSABILIDAD**

Los suscritos en sus calidades de Directores, Gerente General y Contadora de los Fondos de Pensiones, respectivamente, de la Administradora de Fondos de Pensiones CUPRUM S.A., domiciliados en Bandera N° 236, Piso 7, declaramos, bajo juramento que los datos contenidos en los estados financieros trimestral de los **Fondos de Pensiones** al 31 de marzo de 2016, son la expresión fiel de la verdad, por lo que asumimos la responsabilidad legal correspondiente:

NOMBRE	FIRMA	RUT/PASAPORTE
HUGO LAVADOS MONTES PRESIDENTE		5.933.120-5
JUAN EDUARDO INFANTE BARROS VICEPRESIDENTE		5.923.720-9
ISIDORO PALMA PENCO DIRECTOR		4.754.025-9
RAÚL RIVERA ANDUEZA DIRECTOR		6.460.793-6
ANDREA ROTMAN GARRIDO DIRECTORA		7.045.091-7
PEDRO ATRIA ALONSO GERENTE GENERAL		9.908.083-3
ALEJANDRA CALVANESE TAPIA CONTADORA FONDOS DE PENSIONES		11.477.444-8



AUTORIZACION  
NOTARIAL AL DORSO

AUTORIZO LAS FIRMAS DEL ANVERSO: de don HUGO LAVADOS MONTES, Cédula de Identidad N° 5.933.120-5; don JUAN EDUARDO INFANTE BARROS, Cédula de Identidad N° 5.923.720-9; don ISIDORO PALMA PENCO, Cédula de Identidad N° 4.754.025-9; don RAUL RIVERA ANDUEZA, Cédula de Identidad N° 6.460.793-6; doña ANDREA ROTMAN GARRIDO, Cédula de Identidad N° 7.045.091-7; don PEDRO ATRIA ALONSO, Cédula de Identidad N° 9.908.083-3, y don ALEJANDRA CALVANESE TAPIA, Cédula de Identidad N° 11.477.444-8, cada uno en el cargo que ostenta y en representación de A.F.P. Cuprum S.A. Rut N° 76.240.079-0, Santiago 27 de Abril de 2016. /c



MARIA SOLEDAD SANTOS MUÑOZ  
NOTARIO PÚBLICO TITULAR  
SEPTIMA NOTARIA DE SANTIAGO