

# INSTRUCTIVO DE PARTICIPACIÓN

Junta Ordinaria y Extraordinaria de Accionistas  
AFP CUPRUM S.A

DCV:• REGISTROS EVOTING



# ENROLAMIENTO



# GESTIÓN DE PODERES

Los accionistas que opten por asistir por medio de representantes o apoderados deberán gestionar sus poderes con anticipación mediante uno de los dos mecanismos dispuestos a continuación:

1.- En el sitio de la junta de accionistas <https://juntaafpcuprum.dcvregistros.cl> ingresar en "GESTIONA TU PODER".



# GESTIÓN DE PODERES

2.- Enviar un correo electrónico a la casilla [registrojuntas@dcv.cl](mailto:registrojuntas@dcv.cl), incluyendo:

- 1.- Cédula de identidad del o los representantes legales de la empresa.
2. Carta poder
3. Ficha de Enrolamiento
4. Escritura de poderes vigentes
5. Cédula de identidad del asistente a la Junta





# ACCESO PLATAFORMA



# ACCESO A LA PLATAFORMA

Para entrar a la Junta, ingrese a la página específicamente diseñada para su junta desde su computador, celular u otro dispositivo conectado a internet.

Haga clic en el botón “**Ingresar aquí**”.

Prefiera el uso de Google Chrome 



# VALIDE SU IDENTIDAD

Presione **“VERIFICA TU IDENTIDAD”** y podrá validarla a través de **dos mecanismos**:

1. Clave única
2. Desafío de preguntas personales



# VALIDE SU IDENTIDAD

## CLAVE ÚNICA

Si desea ingresar utilizando su clave única, haga clic en el botón **“Clave Única”**.

El sistema lo llevará al sitio de Clave Única para validar su identidad:

1. Debe ingresar su RUT.
2. Ingresar Clave Única
3. Aceptar los términos y condiciones.
4. Al terminar, debe hacer clic en **“Verificar”**.



# VALIDE SU IDENTIDAD

## RUT + PREGUNTAS

1. Ingrese su rut y número de documento. Haga clic en el botón **“Verificar”**.

1. Responda correctamente las cuatro (4) preguntas personales y haga clic en **“Verificar”**.

**Si falla 1 vez**, puede responder otras cuatro preguntas.

**Si falla 2 veces**, contáctese con la Mesa de Ayuda para recibir asistencia.

1

identyz

RUN\*

Número de Documento\*

Verificar

Cambiar Método

CÉDULA DE IDENTIDAD REPÚBLICA DE CHILE SERVICIO DE REGISTRO CIVIL E IDENTIFICACION

APellidos: FREDEZ VIDAL

Nombre: MARCELA CARRASCO VIDAL

NACIONALIDAD: CHILENA

FECHA DE NACIMIENTO: 21 FEB 1985

FECHA DE EMISIÓN: 1 SEP 2013

FECHA DE VENCIMIENTO: 10 AGO 2023

FORMA DEL TÍTULO: FRENTE

NÚMERO DOCUMENTO: 10000001

RUN 12.749.625-K

2

identyz

¿Está o estuvo su domicilio en alguna de las siguientes direcciones?

9 DE JULIO 5797 DEPTO 34 B /34

AHUMADA 11 505

RECOLETA 909

NINGUNA DE LAS ANTERIORES

¿Cuál es la fecha de cumpleaños de su padre?

07-03

17-08

12-03

NINGUNA DE LAS ANTERIORES

¿Cuál es el apellido materno de su madre?

ROSAS

PARRA

VIDAL

NINGUNA DE LAS ANTERIORES

¿Cuál es el nombre de uno de sus abuelos paterno?

ROSA DE LAS NIEVES

PRISCILA ANDREA

ANGELICA MARIA

NINGUNA DE LAS ANTERIORES

Verificar

Cambiar Método



**PLATAFORMA**






# PLATAFORMA

La plataforma contará con dos componentes principales: videoconferencia y votaciones.

- Si se encuentra desde un **computador**, verá ambos componentes integrados en una sola plataforma (**videoconferencia integrada** con la web de votación).
- En caso de estar desde un **dispositivo móvil o tablet**, convivirán dos aplicaciones:
  - ◆ Una web de votaciones (Google Chrome, por ejemplo).
  - ◆ Una videoconferencia en Zoom.



# PLATAFORMA

Cuando ingrese a la plataforma, encontrará:

1. Datos de la Junta
2. Porcentaje de asistencia (despliega detalle)
3. Sus datos (nombre, RUT y total de acciones representadas)
4. Desplegará sus representaciones
5. Videoconferencia
6. Las materias que se someterán a votación

The screenshot shows a web interface for a shareholder meeting. At the top left, there is a placeholder for a logo labeled 'TU LOGO AQUI'. In the top right corner, there is a 'SALIR' button with a red plus icon. The main content area is divided into two columns. The left column, labeled '1', contains the meeting title 'Junta de Accionistas 2025', the word 'Evoting', the start time 'Inicio: 25 / 04 / 2025 a las 09.00 hrs.', and a 'Junta en curso' status indicator. The right column, labeled '3', is titled 'Mis datos' and includes a 'VER REPRESENTADOS' button, the user's name 'Nombre: María José Rojas', their ID 'ID: 19127796-1', and their share count 'Acciones : 3,000,000'. Below these columns, a large video conference window is shown, labeled '5', with the name 'María José Rojas' and controls for 'Silenciar' and 'Iniciar el Video'. Below the video window, there is a disclaimer: 'Al hacer clic en "Unirse", acepta nuestros Términos del servicio y nuestra Declaración de privacidad.' and a blue 'Entrar' button. At the bottom of the page, there is a section labeled '6' titled 'Materias a tratar:' which lists two items: '1. Aprobación de memoria anual' and '2. Elección de directorio'. At the very bottom, there is a copyright notice: '© 2024 Zoom Video Communications, Inc. Todos los derechos reservados. Políticas legales y de privacidad | Enviar informe'.



# VIDEOCONFERENCIA

desde computador



# VIDEOCONFERENCIA

## DESDE COMPUTADOR

Valide sus permisos de audio y video:

1. Dando clic al candado que se encuentra en la parte superior.
2. Activando los permisos de la cámara y micrófono.

Si tuvo que activarlos, debe **refrescar la página**.

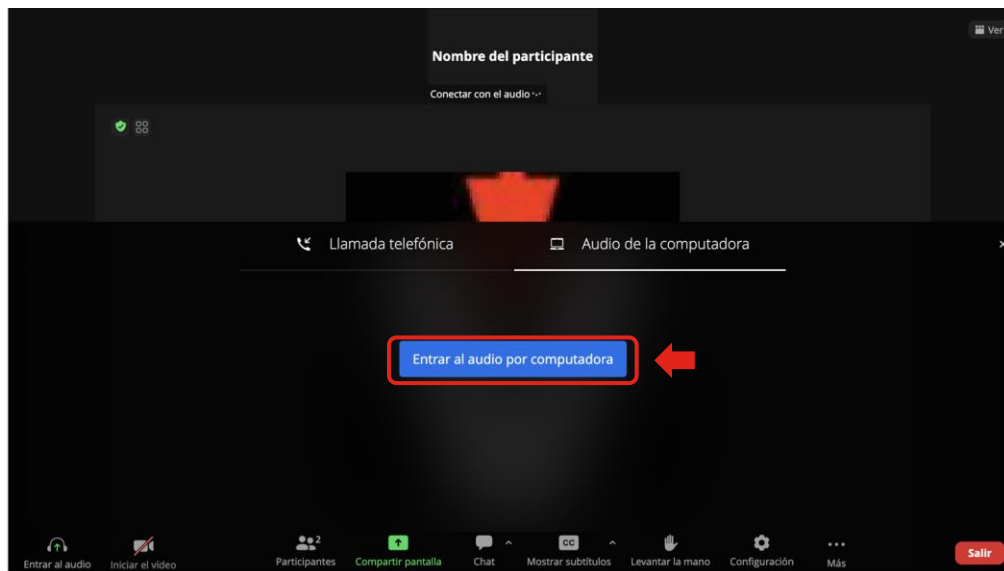
Una vez refrescada, haga clic en el botón **“Entrar”** o **“Join”**.

The screenshot shows a web browser window with the address bar displaying "eholders.evoting.com/meeting/5g4eu8YB". A red circle with the number "1" points to the lock icon in the address bar. A red dashed box highlights the permissions menu that appears below the address bar. In this menu, "Cámara" and "Micrófono" are both turned on, indicated by blue toggle switches, with a red circle and the number "2" pointing to them. Below the permissions menu, there is a "Restablecer permisos" button. Further down, there are sections for "Datos de sitios y cookies", "Configuración de sitios", and "Acerca de esta página". At the bottom of the page, there is a large blue button labeled "Entrar", which is highlighted with a red box and a red circle with the number "3".

# VIDEOCONFERENCIA

## DESDE COMPUTADOR

Cuando se incorpore a la videoconferencia, aparecerá un botón que dice **“Entrar al audio por computadora”**. Debe hacer clic en él para habilitar el audio.

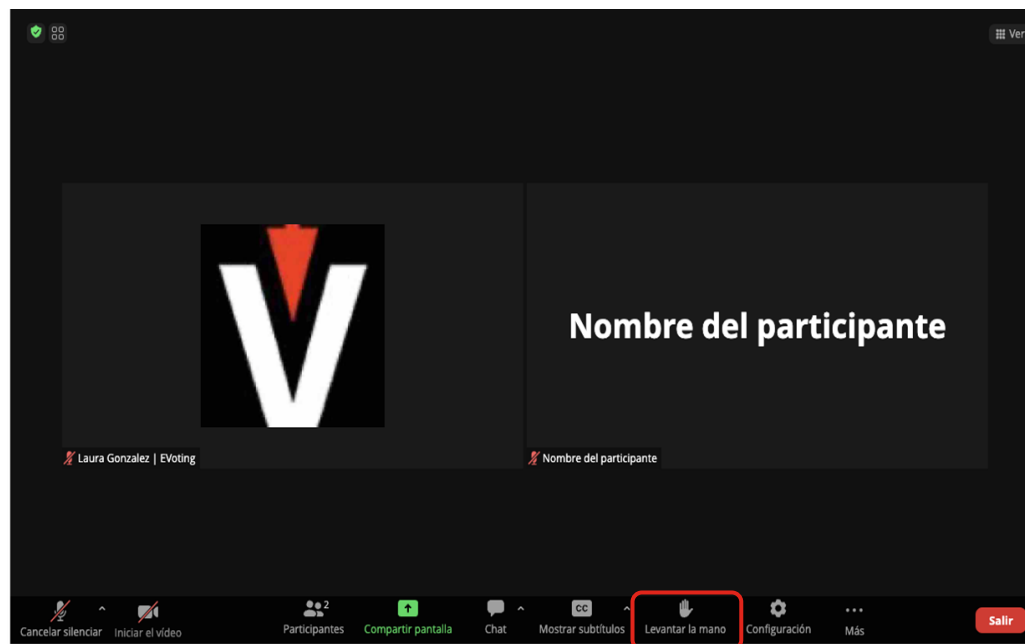


# PEDIR LA PALABRA


## DESDE COMPUTADOR

En la barra inferior de la videoconferencia, se encuentra el botón “**Levantar la mano**”.

Una vez que llegue su turno, se le pedirá abrir su micrófono.



Esta Junta está en desarrollo. No hay votaciones en este instante. Usted podrá ver automáticamente las materias en votación cuando éstas se




# CHATEAR

## DESDE COMPUTADOR

Presionar “**Chat**” en la barra inferior de zoom.

Una vista del chat se desplegará al lado derecho de la pantalla.





# VIDEOCONFERENCIA

desde dispositivo móvil



# VIDEOCONFERENCIA


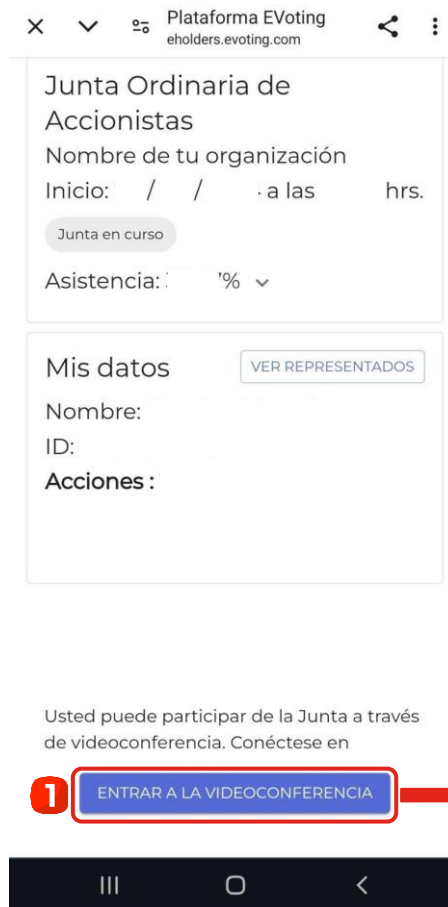
## DESDE DISPOSITIVO MÓVIL

Para ingresar, debe hacer clic en el botón “Entrar a la videoconferencia”.

La aplicación Zoom se abrirá automáticamente.

En caso de **no tener la aplicación**, debe descargarla.

En caso de tener una **versión antigua**, debe actualizarla.

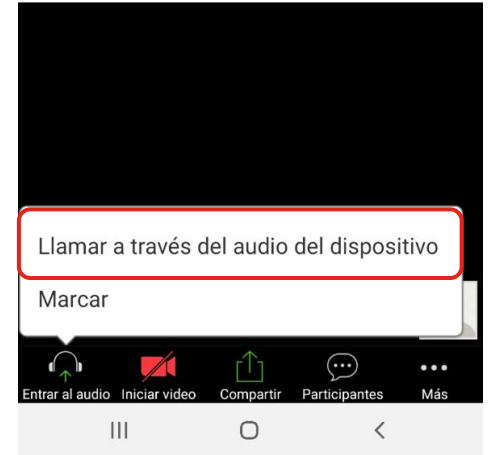



# ACTIVAR AUDIO

## DESDE DISPOSITIVO MÓVIL

Para activar el audio, usted debe:

1. Hacer clic en el ícono de los audífonos.
1. Seleccionar **“Wifi o datos móviles”** o **“Llamar a través del audio del dispositivo”**.



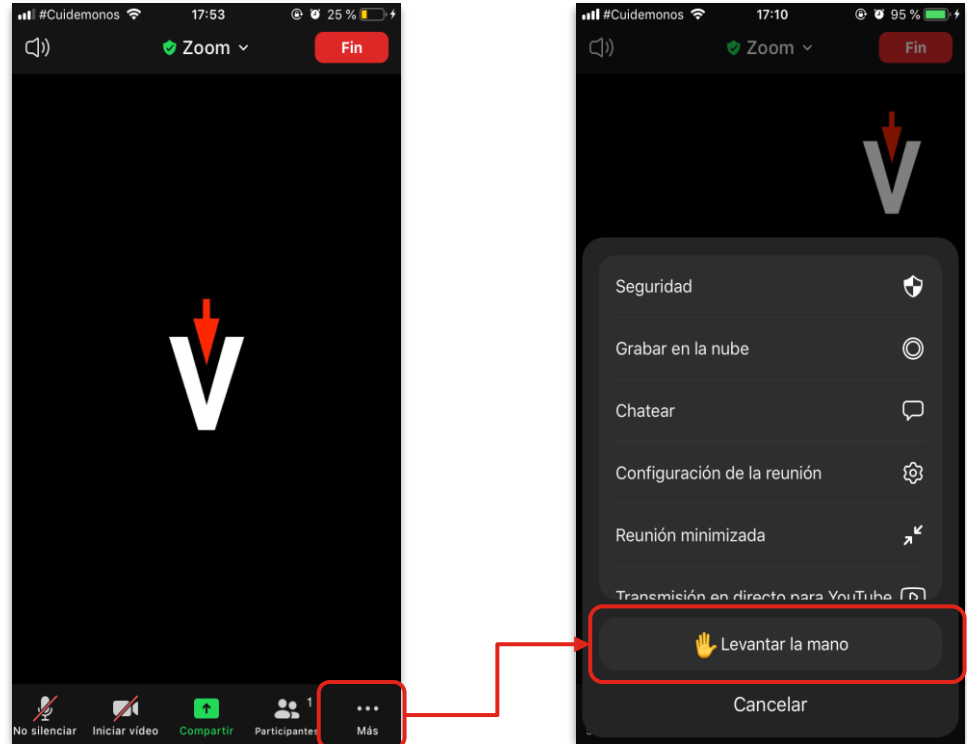
# PEDIR LA PALABRA

## DESDE DISPOSITIVO MÓVIL

Para pedir la palabra, usted debe:

1. Presionar "**Más**".
2. Se desplegarán varias opciones, debe buscar la que indica "**Levantar la mano**".

Posteriormente, el moderador le indicará el momento para activar su micrófono.



## CIERRE DE PUERTAS

En caso de que el presidente de la junta indique el cierre de puertas, esto **no permitirá** nuevos ingresos.

Los participantes que ingresaron antes del cierre y tengan problemas de conexión, podrán volver a ingresar.

Junta Ordinaria de Accionistas

Nombre de tu organización

Inicio: / / a las hrs.

Puerta cerrada, no se permiten nuevos accesos

Junta en curso

Asistencia: % ▾



VOTACIÓN



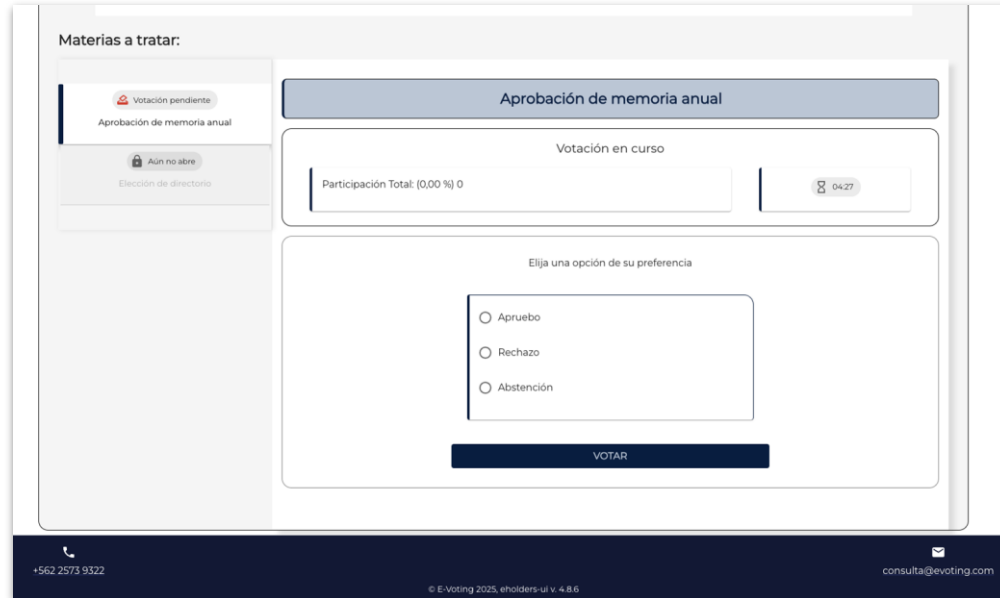
# VOTACIÓN ACTIVA

## DESDE COMPUTADOR

Una vez que se active una votación, podrá:

1. Verla en la parte inferior de la videoconferencia
2. Dar clic en el botón rojo, lo redireccionará directamente a donde se encuentra la votación.

Cuando concluya con la votación, podrá volver a la parte superior para ver la videoconferencia nuevamente.



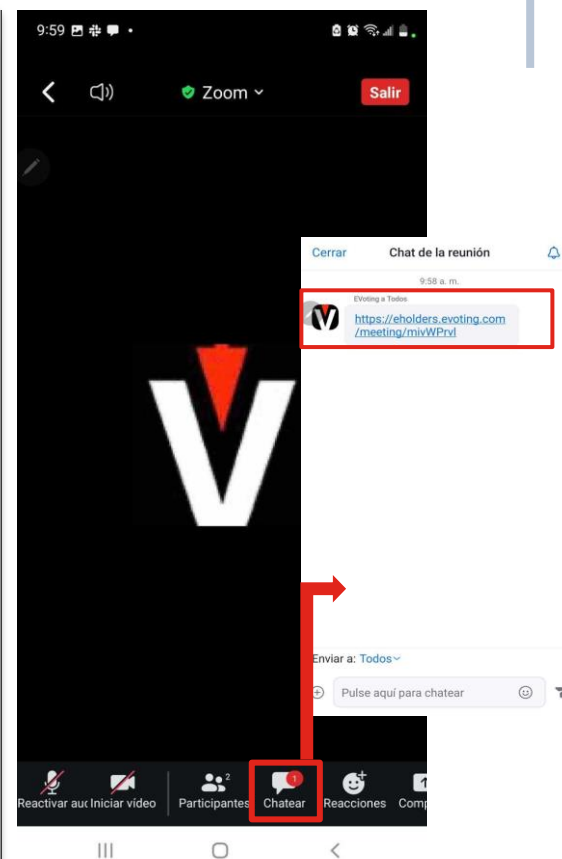
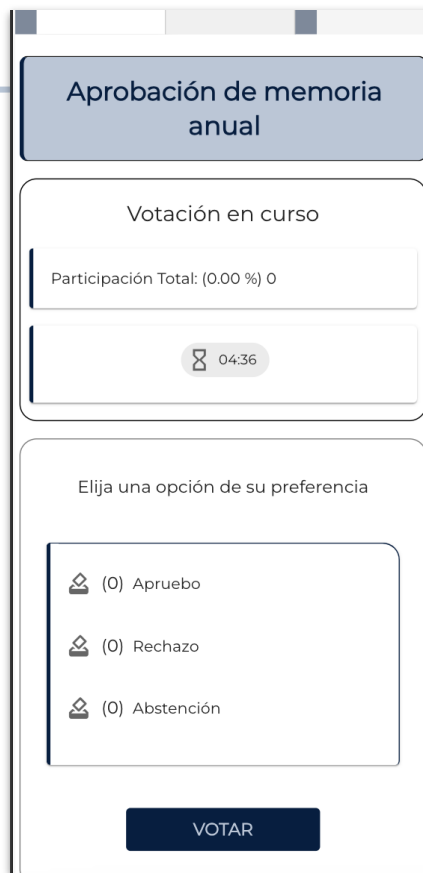
# VOTACIÓN ACTIVA

## DESDE DISPOSITIVO MÓVIL

Una vez que se active una votación puede elegir **una de las dos** opciones:

1. Volver a la plataforma web donde ingresó para visualizar la votación.
2. Dar clic al link que se enviará en el chat de la videoconferencia.

Durante el proceso **no debe cerrar** la aplicación Zoom, debe mantener **ambas aplicaciones activas**.



# Un voto, una representación

Si tiene un solo accionista representado:

1. Debe **seleccionar** su preferencia.
2. Presionar el botón **"VOTAR"**.
3. Depositar su voto (última instancia para cambiar su opción).

Materias a tratar:

- Votación pendiente  
Aprobación de memoria anual
- Aún no abre  
Elección de directorio

Aprobación de memoria anual

Votación en curso

Participación Total: (0,00 %) 0

04:38

Elija una opción de su preferencia

1  Apruebo

Rechazo

Abstención

2 **VOTAR**

Confirme sus respuestas para depositar su voto

Representado	Opción
Nombre Accionista (88888888-8)	Apruebo

VOLVER **DEPOSITAR VOTO** 3

# Más de una representación

Si tiene más de un accionista representado:

1. Debe seleccionar una de las opciones
2. Indicar qué representados votan esa opción.
3. Hacer clic en "**LISTO**".
4. Seleccionar la opción siguiente, y repetir los pasos.

### Aprobación de memoria anual

Votación en curso

Participación Total: (0.00 %) 0

00:49

Elija una opción de su preferencia

- 1  (0) Apruebo
- (0) Rechazo
- (0) Abstención

VOTAR

2 Indique quienes votan la opción: Apruebo

Ha seleccionado 0 de 3 representados disponibles

Nombre Accionista

Nombre Accionista

Nombre accionista

3 LISTO

4 Indique quienes votan la opción: Rechazo

Ha seleccionado 0 de 1 representados disponibles

Nombre accionista

LISTO

# Más de una representación

Una vez marcadas sus preferencias, debe:

5. Validar las opciones marcadas y presionar el botón "VOTAR".
6. Depositar su voto (última instancia para cambiar su opción)

Materias a tratar:

- Votación pendiente  
Aprobación de memoria anual
- Aún no abre  
Elección de directorio

Aprobación de memoria anual

Votación en curso

Participación Total: (0,00 %) 0

Elija una opción de su preferencia

- (2) Apruebo
- (1) Rechazo
- (0) Abstención

5 **VOTAR**

Confirme sus respuestas para depositar su voto

Representado	Opción
Nombre Accionista (88888888-8)	Apruebo
Nombre Accionista (12360207-2)	Apruebo
Nombre accionista (18860087-5)	Rechazo

6 **DEPOSITAR VOTO**

VOLVER

+562 2573 9322

consulta@evoting.com

© E-Voting 2025, eholders-ui v. 4.8.6

# RECEPCIÓN DEL VOTO

1. Una vez depositado su voto, usted verá un mensaje que confirma su votación.
1. Cuando el presidente dé por terminada la votación o el tiempo se acabe, se podrán ver los resultados obtenidos.

1

Votación en curso

Participación Total: (100.00 %) 3,000,000

03:22

Sus preferencias han sido recepcionadas. Estamos a la espera de los votos restantes y/o del término del tiempo de votación. El resumen de su votación es:

Representado	Opción
Nombre Accionista (88888888-8)	Apruebo
Nombre Accionista (12360207-2)	Apruebo

2

Votación finalizada, a continuación puede revisar los resultados

TOTAL	VOTOS TOTALES POR OPCION	% SEGÚN ASISTENTES
Apruebo	2,000,000	66.67 %
Rechazo	1,000,000	33.33 %
Abstención	0	0.00 %
Blancos	0	0.00 %
Sin Votar	0	0.00 %
Suma	3,000,000	100.00 %

VOLVER A LA LISTA DE MATERIAS

# Con distribución

1. Debe **indicar** el número o porcentaje de las acciones, según preferencia.
2. Validar la distribución y presionar el botón "**VOTAR**".
3. Depositar su voto (última instancia para cambiar su opción).

Materias a tratar:

- Aún no abre  
Aprobación de memoria anual
- Votación pendiente  
Elección de directorio

### Elección de directorio

Votación en curso

Participación Total: (0,00 %)  
02:30

Asigne el número de acciones según su preferencia a cada opción. Aquellas acciones que no sean asignadas serán consideradas como voto en blanco.

(Disponibles: 0)

Felipe Lorca	Acciones	1.350.000	%	45	←
	Quiero detallar por representado				
David Gonzalez	Acciones	1.050.000	%	35	←
	Quiero detallar por representado				
Nicole Molina	Acciones	300.000	%	10	←
	Quiero detallar por representado				
Nelson Marambio	Acciones	300.000	%	10	←
	Quiero detallar por representado				

**VOTAR**


### Confirme sus respuestas para depositar su voto

Resumen

	Acciones
Felipe Lorca	1.350.000
David Gonzalez	1.050.000
Nicole Molina	300.000
Nelson Marambio	300.000
<b>Blancos</b>	<b>0</b>

[VOLVER](#) **DEPOSITAR VOTO**

Detalle por representado



La combinación de experiencia en administración de registros de accionistas de DCV Registros y la tecnología y experiencia de votación electrónica segura, eficiente y simple de EVoting crea una solución integral.

La evolución natural de las juntas de accionistas

[areacomercialemisores@dcv.cl](mailto:areacomercialemisores@dcv.cl)