

*Estados Financieros Consolidados
Intermedios*

**ADMINISTRADORA DE FONDOS DE PENSIONES
CUPRUM S.A. Y FILIAL**

*Santiago, Chile
30 de junio de 2020 y 31 de diciembre de 2019*



EY Chile
Avda. Presidente
Riesco 5435, piso 4,
Santiago

Tel: +56 (2) 2676 1000
www.eychile.cl

INFORME DE REVISIÓN DEL AUDITOR INDEPENDIENTE

A los Señores
Accionistas y Directores de
Administradora de Fondos de Pensiones Cuprum S.A.

Hemos revisado los estados financieros consolidados intermedios de Administradora de Fondos de Pensiones Cuprum S.A. y afiliada, que comprenden: el estado de situación financiera consolidado intermedio al 30 de junio de 2020; los estados consolidados intermedios de resultados integrales por los periodos de seis meses terminados al 30 de junio de 2020 y 2019; los estados consolidados intermedios de cambios en el patrimonio y de flujos de efectivo por los periodos de seis meses terminados en esas fechas, y; sus correspondientes notas a los estados financieros consolidados intermedios.

Responsabilidad de la Administración por los estados financieros consolidados intermedios

La Administración es responsable por la preparación y presentación razonable de los estados financieros consolidados intermedios de acuerdo con Normas contables e Instrucciones impartidas por la Superintendencia de Pensiones descritas en Nota 2 a). Esta responsabilidad incluye el diseño, implementación y mantención de un control interno suficiente para proporcionar una base razonable para la preparación y presentación razonable de estados financieros consolidados intermedios, de acuerdo con el marco de preparación y presentación de información financiera aplicable.

Responsabilidad del auditor

Nuestra responsabilidad es realizar una revisión de acuerdo con Normas de Auditoría Generalmente Aceptadas en Chile aplicables a revisiones de estados financieros intermedios. Una revisión de los estados financieros intermedios consiste principalmente en aplicar procedimientos analíticos y efectuar indagaciones a las personas responsables de los asuntos contables y financieros. Es substancialmente menor en alcance que una auditoría efectuada de acuerdo con Normas de Auditoría Generalmente Aceptadas en Chile, cuyo objetivo es la expresión de una opinión sobre los estados financieros. Por lo tanto, no expresamos tal tipo de opinión.

Conclusión

Basados en nuestra revisión, no tenemos conocimiento de cualquier modificación significativa que debiera hacerse a los estados financieros consolidados intermedios, mencionados en el primer párrafo, para que estén de acuerdo con Normas contables e Instrucciones de la Superintendencia de Pensiones descritas en Nota 2 a).

Otros asuntos

Estado de situación financiera consolidado al 31 de diciembre de 2019

Con fecha 3 de abril de 2020, expresamos una opinión sin modificaciones sobre los estados financieros consolidados al 31 de diciembre de 2019 y 2018, de Administradora de Fondos de Pensiones Cuprum S.A. y afiliada, en los cuales se incluye el estado de situación financiera consolidado al 31 de diciembre de 2019, que se presenta en los estados financieros consolidados intermedios adjuntos, además de sus correspondientes notas.

Información no revisada

Nuestra revisión fue efectuada con el propósito de informar sobre los estados financieros consolidados intermedios básicos tomados como un todo. Los estados consolidados de resultados integrales por los periodos de tres meses comprendidos entre el 1 de abril y el 30 de junio de 2020 y 2019, los Hechos Relevantes y el Análisis Razonado se presentan con el propósito de análisis adicional y no son una parte requerida de los estados financieros consolidados intermedios básicos. Tal información no ha sido sometida a los procedimientos de revisión aplicados en la revisión de los estados financieros consolidados intermedios básicos y, en consecuencia, este informe no se extiende a ellos.

Re-formulación estados financieros consolidados intermedios

Como se indica en Nota 40, los estados financieros consolidados intermedios al 30 de junio de 2020, emitidos con fecha 7 de agosto de 2020, han sido re-formulados para dar cumplimiento a lo requerido por instrucciones de la Superintendencia de Pensiones donde solicita la modificación y ampliación de ciertas revelaciones. Asimismo, es necesario señalar que la naturaleza de las observaciones no implicó la modificación del patrimonio, ni del resultado integral presentado por la institución anteriormente.



Rodrigo Vera D.
EY Audit SpA

Santiago, 28 de septiembre de 2020

FECU AFP - IFRS

1.00 IDENTIFICACIÓN

1.01 Razón Social ADMINISTRADORA DE FONDOS DE PENSIONES CUPRUM S.A.

1.02 RUT Sociedad 76.240.079-0

1.03 Fecha de Inicio día - mes - año
01-01-2020

1.04 Fecha de Cierre día - mes - año
30-06-2020

1.05 Tipo de Moneda P

1.06 Tipo de Estados Financieros C

1.07 Expresión de cifras Miles de pesos (M\$)

SUPERINTENDENCIA DE PENSIONES

ESTADOS FINANCIEROS

2.01 ESTADO DE SITUACIÓN FINANCIERA

ACTIVOS

Tipo de Moneda	P	Razón Social	Administradora de Fondos de Pensiones Cuprum S.A.
Tipo de Estado	C	R.U.T	76.240.079-0
Expresión de cifras	Miles de Pesos (M\$)		

	Nº de Nota	Día - Mes - Año	Día - Mes - Año	Saldo al Inicio
		al 30-06-2020	al 31-12-2019	al
ACTIVOS		EJERCICIO ACTUAL M\$	EJERCICIO ANTERIOR M\$	(1) (2) (3)
ACTIVOS CORRIENTES				
11.11.010 Efectivo y equivalentes al efectivo	4	63.218.866	33.931.861	0
11.11.020 Activos financieros a valor razonable con cambios en resultados		0	0	0
11.11.030 Activos financieros disponibles para la venta		0	0	0
11.11.040 Otros activos financieros		0	0	0
11.11.050 Deudores comerciales y otras cuentas por cobrar, Neto	6-7-8	749.840	585.600	0
11.11.060 Cuentas por cobrar a entidades relacionadas	10	628	500.160	0
11.11.070 Inventarios		0	0	0
11.11.080 Activos de coberturas		0	0	0
11.11.090 Activos afectos en garantía sujetos a venta o a nueva garantía		0	0	0
11.11.100 Pagos Anticipados		25.450	91.694	0
11.11.110 Cuentas por cobrar por impuestos corrientes	11	3.991.497	2.705.031	0
11.11.120 Otros activos corrientes		0	0	0
11.11.130 Subtotal activos corrientes		67.986.281	37.814.346	0
11.11.200 Activos no corrientes y grupos en desapropiación mantenidos para la venta		0	0	0
11.11.000 TOTAL ACTIVOS CORRIENTES		67.986.281	37.814.346	0
ACTIVOS NO CORRIENTES				
12.11.010 Encaje	5	288.036.160	287.678.508	0
12.11.020 Activos financieros disponibles para la venta		0	0	0
12.11.030 Otros activos financieros		256.373	256.373	0
12.11.040 Deudores comerciales y otras cuentas cobrar, Neto.		0	0	0
12.11.050 Cuentas por cobrar a entidades relacionadas		0	0	0
12.11.060 Inversiones en coligadas contabilizadas por el método de la participación	13	13.121.860	11.937.043	0
12.11.070 Otras inversiones contabilizadas por el método de la participación		0	0	0
12.11.080 Activos intangibles, Neto	19	474.040.970	482.037.801	0
12.11.090 Propiedades, planta y equipo, Neto	16	11.837.093	10.684.284	0
12.11.100 Propiedades de inversión	17	23.049	23.672	0
12.11.110 Activos por impuestos diferidos	11	0	0	0
12.11.120 Activos afectados en garantía sujetos a venta o a nueva garantía		0	0	0
12.11.130 Activos de cobertura		0	0	0
12.11.140 Pagos Anticipados		0	0	0
12.11.150 Efectivo de utilización restringida o afectados en garantía		0	0	0
12.11.160 Otros activos, no corrientes		90.048	87.340	0
12.11.000 TOTAL ACTIVOS NO CORRIENTES		787.405.553	792.705.021	0
10.11.000 TOTAL ACTIVOS		855.391.834	830.519.367	0

ESTADOS FINANCIEROS

ESTADO DE SITUACIÓN FINANCIERA PASIVOS Y PATRIMONIO

Tipo de Moneda	P	Razón Social	Administradora de Fondos de Pensiones Cuprum S.A.
Tipo de Estado	C	R.U.T	76.240.079-0
Expresión de cifras	Miles de Pesos (M\$)		

	Nº de Nota	Día - Mes - Año al 30-06-2020	Día - Mes - Año al 31-12-2019	Saldo al Inicio al
		EJERCICIO ACTUAL M\$	EJERCICIO ANTERIOR M\$	(1) (2) (3)
PASIVOS Y PATRIMONIO NETO				
PASIVOS CORRIENTES				
21.11.010		0	21.352	0
21.11.020	20	0	0	0
21.11.030		0	0	0
21.11.040	9-21-22-23-24	5.043.742	5.281.134	0
21.11.050	10	1.797.803	2.311.806	0
21.11.060	25	4.910.126	5.895.838	0
21.11.070	11	0	0	0
21.11.080	26	1.816.432	1.345.598	0
21.11.090		0	0	0
21.11.100		0	0	0
21.11.110		0	0	0
21.11.120		1.524.216	886.961	0
21.11.130		15.092.319	15.742.689	0
21.11.200				0
21.11.000		15.092.319	15.742.689	0
PASIVOS NO CORRIENTES				
22.11.010	20	0	0	0
22.11.020		0	0	0
22.11.030		0	0	0
22.11.040		0	0	0
22.11.050		0	0	0
22.11.060		0	0	0
22.11.070	11	98.627.969	93.324.401	0
22.11.080	26	5.001.143	4.568.819	0
22.11.090		0	0	0
22.11.100		0	0	0
22.11.110		0	0	0
22.11.000		103.629.112	97.893.220	0
PATRIMONIO NETO				
23.11.010	27	635.487.499	635.487.499	0
23.11.020	27	0	0	0
23.11.030	27	-338.099	-325.764	0
23.11.040	27	101.520.878	81.721.598	0
23.11.000		736.670.278	716.883.333	0
24.11.000	29	125	125	0
25.11.000		736.670.403	716.883.458	0
20.11.000		855.391.834	830.519.367	0

2.02 ESTADOS DE RESULTADOS INTEGRALES

A) ESTADO DE RESULTADOS INTEGRALES

Tipo de Moneda	P
Tipo de Estado	C
Expresión de cifras	Miles de Pesos (M\$)

Razón Social	Administradora de Fondos de Pensiones Cuprum S.A.
R.U.T	76.240.079-0

ESTADO DE RESULTADOS INTEGRALES

	Nº de Nota	Día - Mes - Año		Día - Mes - Año			
		al 30-06-2020		al 30-06-2019			
		EJERCICIO ACTUAL M\$	EJERCICIO ANTERIOR M\$	TRIMESTRE ACTUAL M\$	TRIMESTRE ANTERIOR M\$		
31.11.010		Ingresos ordinarios	6	61.834.163	62.252.359	30.392.321	31.121.520
31.11.020		Rentabilidad de Encaje	5	804.779	22.899.923	31.278.996	10.782.742
31.11.030		Prima de seguro de invalidez y sobrevivencia (menos)		0	0	0	0
31.11.040		Gastos de personal (menos)	36	-15.987.701	-15.099.173	-8.093.898	-7.695.718
31.11.050	16-17-19	Depreciación y amortización (menos)		-10.939.590	-10.452.344	-5.535.881	-5.232.182
31.11.060		Pérdidas por deterioro (reversiones) neto (menos)		0	0	0	0
31.11.070		Investigación y desarrollo (menos)		0	0	0	0
31.11.080		Costos de reestructuración (menos)		0	0	0	0
31.11.090		Otros gastos varios de operación (menos)	37	-13.525.927	-10.792.285	-7.055.743	-5.736.023
31.11.100		Ganancia (pérdida) sobre instrumentos financieros designados como coberturas de flujo de efectivo		0	0	0	0
31.11.110		Ganancia (pérdida) por baja en cuentas de activos financieros disponibles para la venta		0	0	0	0
31.11.120		Ganancia (pérdida) por baja en cuentas de activos no corrientes no mantenidos para la venta		0	0	0	0
31.11.130		Costos financieros (menos)		-159.206	-161.522	-87.581	-82.286
31.11.140		Ganancia (pérdida) procedente de inversiones	38	313.355	629.208	111.736	306.415
31.11.150		Plusvalía negativa inmediatamente reconocida (menos)		0	0	0	0
31.11.160		Participación en ganancia (pérdida) de coligadas contabilizadas por el método de la participación	13	1.197.152	1.415.229	477.704	713.392
31.11.170		Participación en ganancia (pérdida) de negocios conjuntos contabilizados por el método de la participación		0	0	0	0
31.11.180		Diferencias de cambio	28	-114.784	-15.427	135.505	-15.439
31.11.190		Resultados por unidades de reajuste		-43.646	45.671	3.802	43.888
31.11.200		Otros ingresos distintos de los de operación		650	813.319	-140	780.109
31.11.210		Otros gastos distintos de los de operación (menos)		235	-11.581	235	-12.086
31.11.220		Ganancia (pérdida) antes de impuesto		23.379.480	51.523.377	41.627.056	24.974.332
31.11.230		Gasto (ingreso) por impuesto a las ganancias	11	-3.580.200	-11.589.678	-10.256.430	-4.646.752
31.11.310		Ganancia (pérdida) de actividades continuadas después de Impuesto		19.799.280	39.933.699	31.370.626	20.327.580
31.11.320		Ganancia (pérdida) de operaciones descontinuadas, neta de impuesto		0	0	0	0
31.11.300		Ganancia (pérdida)		19.799.280	39.933.699	31.370.626	20.327.580
		Ganancia (pérdida) Atribuible a Tenedores de Instrumentos de Participación en el Patrimonio Neto de Controladora y Participación Minoritaria (Presentación)					
32.11.110		Ganancia (pérdida) Atribuible a los Tenedores de Instrumentos de Participación en el Patrimonio Neto de la Controladora	27	19.799.280	39.933.698	31.370.627	20.327.579
32.11.120		Ganancia (pérdida) Atribuible a Participación Minoritaria	29	0	1	-1	1
32.11.100		Ganancia (pérdida)		19.799.280	39.933.699	31.370.626	20.327.580
		GANANCIA (PÉRDIDA) POR ACCIÓN					
		Acciones comunes:					
32.12.110		Ganancia (pérdida) Básicas por Acción de Operaciones Descontinuadas		0,00	0,00	0,00	0,00
32.12.120		Ganancia (pérdida) Básicas por Acción de Operaciones Continuas		1,55	3,13	2,46	1,59
32.12.100		Ganancia (pérdida) Básicas por Acción		1,55	3,13	2,46	1,59
		Acciones comunes diluidas:					
32.12.210		Ganancia (pérdida) Diluidas por Acción de Operaciones Descontinuadas		0	0	0	0
32.12.220		Ganancia (pérdida) Diluidas por Acción de Operaciones Continuas		0	0	0	0
32.12.200		Ganancia (pérdida) Diluidas por Acción		0	0	0	0

B) ESTADO DE OTROS RESULTADOS INTEGRALES

Tipo de Moneda	P
Tipo de Estado	C
Expresión de cifras	Miles de Pesos (M\$)

Razón Social	Administradora de Fondos de Pensiones Cuprum S.A.
R.U.T	76.240.079-0

	Nº de Nota	Día - Mes - Año al 30-06-2020	Día - Mes - Año al 30-06-2019	Día - Mes - Año al 30-06-2020	Día - Mes - Año al 30-06-2019
		EJERCICIO ACTUAL M\$	EJERCICIO ANTERIOR M\$	TRIMESTRE ACTUAL M\$	TRIMESTRE ANTERIOR M\$
33.10.000					
Ganancia (Pérdida)	27	19.799.280	39.933.699	31.370.626	20.327.580
Otros ingresos y gastos con cargo o abono en el patrimonio neto					
33.20.010 Revalorizaciones de propiedades, planta y equipos		0	0	0	0
33.20.020 Activos financieros disponibles para la venta		0	0	0	0
33.20.030 Cobertura de flujo de caja		0	0	0	0
33.20.040 Variaciones de valor razonable de otros activos		0	0	0	0
33.20.050 Ajustes por conversión		0	0	0	0
33.20.060 Ajustes de coligadas	27	-12.335	-24.500	-8.140	-11.998
33.20.070 Ganancias (pérdidas) actuariales definidas como beneficios de planes de pensiones		0	0	0	0
33.20.080 Otros Ajustes al Patrimonio Neto		0	0	0	0
33.20.090 Impuesto a la renta relacionado a los componentes de otros ingresos y gastos con cargo o abono en el patrimonio neto		0	0	0	0
33.20.000 Total otros ingresos y gastos con cargo o abono en el patrimonio neto		-12.335	-24.500	-8.140	-11.998
33.30.000					
Total resultado de ingresos y gastos integrales		19.786.945	39.909.199	31.362.486	20.315.582
Resultado de ingresos y gastos integrales del ejercicio atribuibles a:					
34.10.010 Resultados de ingresos y gastos integrales atribuible a los accionistas de la administradora		19.786.945	39.909.198	31.362.487	20.315.581
34.10.020 Resultado de ingresos y gastos integrales atribuible a participaciones minoritarias	29	0	1	-1	1
34.10.000		19.786.945	39.909.199	31.362.486	20.315.582

2.03 ESTADO DE CAMBIOS EN EL PATRIMONIO NETO

Tipo de Moneda	P
Tipo de Estado	C
Expresión de cifras	Miles de Pesos (M\$)

Razón Social	Administradora de Fondos de Pensiones Cuprum S.A.
R.U.T	76.240.079-0

RUBRO	N° de Nota	CAMBIOS EN CAPITAL EMITIDO				RESERVAS DE OPCIONES
		ACCIONES ORDINARIAS		ACCIONES PREFERENTES		
		CAPITAL EN ACCIONES	PRIMA DE EMISIÓN	CAPITAL EN ACCIONES	PRIMA DE EMISIÓN	
41.10.000 SALDO INICIAL PERIODO ACTUAL 01/01/2020		635.487.499	0	0	0	0
AJUSTES DE EJERCICIOS ANTERIORES						
41.20.010 Errores en ejercicio anterior que afectan al patrimonio neto						
41.20.020 Cambio en política contable que afecta al patrimonio neto						
41.20.000 Ajustes de ejercicios anteriores		0	0	0	0	0
41.30.000 Saldo inicial reexpresado		635.487.499	0	0	0	0
Cambios						
41.40.010 Total resultado de ingresos gastos integrales						
41.40.010.010 Ganancias y pérdidas						
41.40.010.021 Revalorizaciones de propiedades, plantas y equipos						
41.40.010.022 Activos financieros disponibles para la venta						
41.40.010.023 Cobertura de flujo de caja						
41.40.010.024 Variaciones de valor razonable de otros activos						
41.40.010.025 Ajustes por conversión						
41.40.010.026 Ajustes de coligadas						
41.40.010.027 Ganancias (pérdidas) actuariales definidas como beneficios de planes de pensiones						
41.40.010.028 Otros ajustes de patrimonio neto						
41.40.010.029 Impuestos a la renta relacionado a los componentes de otros ingresos y gastos con cargo o abono en el patrimonio neto						
41.40.010.020 Total otros ingresos y gastos con cargo o abono en el patrimonio neto						
41.40.020 Incremento (disminución) en patrimonio neto resultante de combinaciones de negocios						
41.40.030 Emisión de acciones ordinarias						
41.40.040 Emisión de acciones preferentes						
41.40.050 Emisión de certificados de opciones para compra de acciones (warrants) como contraprestación						
41.40.060 Ejercicio de opciones, derechos o certificados de opciones para compra de acciones (warrants)						
41.40.070 Expiración de opciones o certificados de opciones para compra de acciones (warrants)						
41.40.080 Adquisición de acciones propias						
41.40.090 Venta de acciones propias en cartera						
41.40.100 Cancelación de acciones propias en cartera						
41.40.110 Conversión de deuda en patrimonio neto						
41.40.120 Dividendos						
41.40.130 Emisión de acciones liberadas de pago						
41.40.140 Reducción de capital						
41.40.150 Reclasificación de instrumentos financieros desde patrimonio neto hacia pasivo						
41.40.160 Reclasificación de instrumentos financieros desde pasivo neto hacia patrimonio neto						
41.40.170 Transferencia desde prima de emisión						
41.40.180 Transferencias a (desde) resultados retenidos						
41.40.190 Otro incremento (disminución) en patrimonio neto						
41.50.000 SALDO FINAL PERIODO ACTUAL 30/06/2020	27	635.487.499	0	0	0	0

CAMBIOS EN OTRAS RESERVAS								CAMBIOS EN ACCIONES PROPIAS EN CARTERA	CAMBIOS EN RESULTADOS RETENIDOS (PERDIDAS ACUMULADAS)	CAMBIOS EN PATRIMONIO NETO ATRIBUIBLE A LOS TENEDORES DE INSTRUMENTOS DE PATRIMONIO NETO DE CONTROLADORA TOTAL	CAMBIOS EN PARTICIPACIONES MINORITARIAS	CAMBIOS EN PATRIMONIO NETO, TOTAL
RESERVAS PARA DIVIDENDOS PROPUESTOS	RESERVAS LEGALES Y ESTATUTARIAS	RESERVAS DE CONVERSIÓN	RESERVAS POR REVALUACIÓN	RESERVAS DE COBERTURAS	RESERVAS DE DISPONIBLES PARA LA VENTA	INGRESO ACUMULADO (GASTO) RELATIVO A ACTIVOS NO CORRIENTES Y GRUPOS EN DESAPROPIACIÓN MANTENIDOS PARA LA VENTA	OTRAS RESERVAS VARIAS					
-35.000.087	0	0	-135.578	0	0	0	-190.186	0	116.721.685	716.883.333	125	716.883.458
										0		0
										0		0
0	0	0	0	0	0	0	0	0	0	0	0	0
-35.000.087	0	0	-135.578	0	0	0	-190.186	0	116.721.685	716.883.333	125	716.883.458
			0	-12.335	0	0	0		19.799.280	19.786.945	0	19.786.945
									19.799.280	19.799.280	0	19.799.280
										0		0
										0		0
										0		0
										0		0
										0		0
										-12.335		-12.335
										0		0
										0		0
										0		0
										0		0
										0		0
										0		0
										0		0
										0		0
										0		0
										0		0
										0		0
										0		0
										0		0
										0		0
										0		0
										0		0
										0		0
										0		0
										0		0
35.000.087									-35.000.087	0		0
										0		0
										0		0
										0		0
										0		0
										0		0
										0		0
										0		0
										0		0
										0		0
0	0	0	-147.913	0	0	0	-190.186	0	101.520.878	736.670.278	125	736.670.403

2.03 ESTADO DE CAMBIOS EN EL PATRIMONIO NETO

Tipo de Moneda	P
Tipo de Estado	C
Expresión de cifras	Miles de Pesos (M\$)

Razón Social	Administradora de Fondos de Pensiones Cuprum S.A.
R.U.T	76.240.079-0

RUBRO	N° de Nota	CAMBIOS EN CAPITAL EMITIDO				RESERVAS DE OPCIONES	RESERVAS PARA DIVIDENDOS PROPUESTOS
		ACCIONES ORDINARIAS		ACCIONES PREFERENTES			
		CAPITAL EN ACCIONES	PRIMA DE EMISIÓN	CAPITAL EN ACCIONES	PRIMA DE EMISIÓN		
42.10.000	SALDO INICIAL PERIODO ANTERIOR 01/01/2019	635.487.499	0	0	0	0	-31.000.060
AJUSTES DE EJERCICIOS ANTERIORES							
42.20.010	Errores en ejercicio anterior que afectan al patrimonio neto						
42.20.020	Cambio en política contable que afecta al patrimonio neto						
42.20.000	Ajustes de ejercicios anteriores	0	0	0	0	0	0
42.30.000	Saldo inicial reexpresado	635.487.499	0	0	0	0	-31.000.060
Cambios							
42.40.010	Total resultado de ingresos gastos integrales						
42.40.010.010	Ganancias y pérdidas						
42.40.010.021	Revalorizaciones de propiedades, plantas y equipos						
42.40.010.022	Activos financieros disponibles para la venta						
42.40.010.023	Cobertura de flujo de caja						
42.40.010.024	Variaciones de valor razonable de otros activos						
42.40.010.025	Ajustes por conversión						
42.40.010.026	Ajustes de coligadas						
42.40.010.027	Ganancias (pérdidas) actuariales definidas como beneficios de planes de pensiones						
42.40.010.028	Otros ajustes de patrimonio neto						
42.40.010.029	Impuestos a la renta relacionado a los componentes de otros ingresos y gastos con cargo o abono en el patrimonio neto						
42.40.010.020	Total otros ingresos y gastos con cargo o abono en el patrimonio neto						
42.40.020	Incremento (disminución) en patrimonio neto resultante de combinaciones de negocios						
42.40.030	Emisión de acciones ordinarias						
42.40.040	Emisión de acciones preferentes						
42.40.050	Emisión de certificados de opciones para compra de acciones (warrants) como contraprestación						
42.40.060	Ejercicio de opciones, derechos o certificados de opciones para compra de acciones (warrants)						
42.40.070	Expiración de opciones o certificados de opciones para compra de acciones (warrants)						
42.40.080	Adquisición de acciones propias						
42.40.090	Venta de acciones propias en cartera						
42.40.100	Cancelación de acciones propias en cartera						
42.40.110	Conversión de deuda en patrimonio neto						
42.40.120	Dividendos						31.000.060
42.40.130	Emisión de acciones liberadas de pago						
42.40.140	Reducción de capital						
42.40.150	Reclasificación de instrumentos financieros desde patrimonio neto hacia pasivo						
42.40.160	Reclasificación de instrumentos financieros desde pasivo neto hacia patrimonio neto						
42.40.170	Transferencia desde prima de emisión						
42.40.180	Transferencias a (desde) resultados retenidos						
42.40.190	Otro incremento (disminución) en patrimonio neto						
42.50.000	SALDO FINAL PERIODO ANTERIOR 30/06/2019	27 635.487.499	0	0	0	0	0

2.04. ESTADO DE FLUJO DE EFECTIVO

Tipo de Moneda	P
Tipo de Estado	C
Método del Estado de flujo de efectivo	D
Expresión de cifras	Miles de Pesos (M\$)

Razón Social	Administradora de Fondos de Pensiones Cuprum S.A.
R.U.T	76.240.079-0

	Nº de Notas	Día - Mes - Año al 30-06-2020	Día - Mes - Año al 30-06-2019
		ACTUAL	ANTERIOR
Flujos de efectivo por (utilizados en) operaciones			
50.11.010 Ingresos por comisiones		62.651.435	62.587.665
50.11.020 Pagos a proveedores		-15.535.575	-12.198.566
50.11.030 Primas pagadas		0	0
50.11.040 Remuneraciones pagadas		-15.094.110	-14.260.311
50.11.050 Pagos por desembolsos por reestructuración		0	0
50.11.060 Pagos recibidos por impuesto sobre el valor agregado		0	0
50.11.070 Pagos remitidos por impuesto sobre el valor agregado		0	0
50.11.080 Otros cobros de operaciones		3.226.817	3.527.169
50.11.090 Otros pagos de operaciones		-1.549.185	-13.496.463
50.11.000		33.699.382	26.159.494
Flujos de efectivo por (utilizados en) otras actividades de operación			
50.12.010 Importes recibidos por dividendos clasificados como de operación		500.164	1.339.093
50.12.020 Pagos por dividendos clasificados como de operaciones		0	0
50.12.030 Importes recibidos por intereses clasificados como de operación		0	0
50.12.040 Pagos por intereses clasificados como de operaciones		0	0
50.12.050 Importes recibidos por impuestos a las ganancias devueltos		847.064	4.304.521
50.12.060 Pagos por impuestos a las ganancias		-3.079.529	-3.835.740
50.12.070 Otras entradas procedentes de otras actividades de operación		0	0
50.12.080 Otras salidas procedentes de otras actividades de operación		0	0
50.12.000		-1.732.301	1.807.874
50.10.000		31.967.081	27.967.368
Flujos de efectivo netos de (utilizados en) actividades de inversión			
50.20.010 Importes recibidos por desapropiación de propiedades, planta y equipo		0	1.546.889
50.20.020 Importes recibidos por ventas de cuotas del Encaje		44.001.521	10.900.152
50.20.030 Importes recibidos por desapropiación de activos intangibles		0	0
50.20.040 Importes recibidos por desapropiación de propiedades de inversión		0	0
50.20.050 Importes recibidos por desapropiación de filiales, neto del efectivo desapropiado		0	0
50.20.060 Importes recibidos por desapropiación de asociadas coligadas		0	0
50.20.070 Importes recibidos por desapropiación de negocios conjuntos consolidados proporcionalmente, neto del efectivo desapropiado		0	0
50.20.080 Importes recibidos por desapropiación de negocios conjuntos no consolidados proporcionalmente		0	0
50.20.090 Importes recibidos por desapropiación de otros activos financieros		0	0
50.20.100 Importes recibidos por desapropiación de activos no corrientes mantenidos para la venta y operaciones discontinuadas		0	0
50.20.110 Importes recibidos por desapropiación de otros activos		0	0
50.20.120 Reembolso de anticipos de préstamos de efectivo y préstamos recibidos.		0	0
50.20.130 Otros flujos de efectivo generados por actividades de inversión		0	0
50.20.140 Otros flujos de efectivo utilizados en actividades de inversión		0	0
50.20.150 Importes recibidos por dividendos clasificados como de inversión		0	0
50.20.160 Importes recibidos por intereses recibidos clasificados como de inversión		0	0
50.20.170 Incorporación de propiedad, planta y equipo		-982.569	-309.002
50.20.180 Pagos para adquirir propiedades de inversión		0	0
50.20.190 Pagos para adquirir cuotas Encaje		-43.554.394	-8.378.554
50.20.200 Pagos para adquirir activos intangibles	19	-1.380.558	-2.040.706
50.20.210 Pagos para adquirir filiales		0	0
50.20.220 Pagos para adquirir coligadas		0	0
50.20.230 Pagos para adquirir negocios conjuntos		0	0
50.20.240 Préstamos a empresas relacionadas		0	0
50.20.250 Préstamos a entidades no relacionadas		0	0
50.20.260 Pagos para adquirir otros activos financieros		0	0
50.20.270 Pagos para adquirir activos no corrientes y grupos en desapropiación mantenidos para la venta y operaciones discontinuadas		0	0
50.20.280 Otros desembolsos de inversión		0	0
50.20.000		-1.916.000	1.718.779
Flujos de efectivo netos de (utilizados en) actividades de financiación			
50.30.010 Importes recibidos por emisión de instrumentos de patrimonio neto		0	0
50.30.020 Importes recibidos por emisión de acciones propias en cartera		0	0
50.30.030 Obtención de préstamos		0	0
50.30.040 Importes recibidos por emisión de otros pasivos financieros		0	0
50.30.050 Préstamos de entidades relacionadas		0	0
50.30.060 Ingresos por otras fuentes de financiamiento		0	0
50.30.070 Adquisición de acciones propias		0	0
50.30.080 Pagos de Préstamos		0	0
50.30.090 Pagos a otros pasivos financieros		0	0
50.30.100 Pagos a pasivos por arrendamientos financieros		-1.059.594	-855.169
50.30.110 Pagos de préstamos a entidades relacionadas		0	0
50.30.120 Pagos por intereses clasificados como financieros		0	0
50.30.130 Pagos por dividendos a participaciones minoritarias		-11.580	-918.426
50.30.140 Pagos de dividendos por la entidad que informa		0	-43.105.106
50.30.150 Otros flujos de efectivo generados por actividades de financiamiento		0	0
50.30.160 Otros flujos de efectivo utilizados en actividades de financiamiento		307.098	12.834.362
50.30.000		-764.076	-32.044.339
50.40.000		29.287.005	-2.358.192
50.50.000		0	0
50.60.000		0	0
50.70.000		33.931.861	36.333.336
50.00.000	4	63.218.866	33.975.144

2.05 ESTADOS COMPLEMENTARIOS

i) PATRIMONIO NETO MANTENIDO POR LA ADMINISTRADORA (Art. 24 del D.L. N° 3.500 de 1980)

Tipo de Moneda	P
Tipo de Estado	I
Expresión de cifras	Miles de Pesos (M\$)

Razón Social	ADM DE FONDOS DE PENSIONES CUPRUM S.A.
R.U.T	76.240.079-0

		Día - Mes - Año al 30-06-2020	Día - Mes - Año al 30-06-2019
		EJERCICIO ACTUAL M\$	EJERCICIO ANTERIOR M\$
60.10.010	Total patrimonio contable (Más)	736.670.278	721.573.597
60.10.020	Acreencias en entidades relacionadas corrientes (Menos)	-628	-613
60.10.030	Inversiones en entidades relacionadas corrientes (Menos)	0	0
60.10.040	Acreencias en entidades relacionadas no corrientes (Menos)	0	0
60.10.050	Inversiones en entidades relacionadas no corrientes (Menos)	0	0
60.10.060	Inversión en sociedades anónimas que complementan el giro (Menos)	-14.372.906	-13.556.672
60.10.070	Inversión en sociedades anónimas que administran carteras de recursos previsionales (Menos)	0	0
60.10.080	Inversión en empresas de depósitos de valores (Menos)	-256.373	-256.373
60.10.090	Plusvalía adquirida (Menos)	0	0
60.00.000	PATRIMONIO NETO MANTENIDO POR LA ADMINISTRADORA (Art. 24 del D.L. N° 3.500 de 1980)	722.040.371	707.759.939
CÁLCULO DEL CAPITAL MÍNIMO EN UNIDADES DE FOMENTO			
61.00.000	PATRIMONIO NETO MANTENIDO POR LA ADMINISTRADORA EXPRESADO EN UNIDADES DE FOMENTO	25.161.340	25.364.740
62.00.000	CAPITAL MÍNIMO REQUERIDO EN UNIDADES DE FOMENTO	20.000	20.000
63.00.000	SUPERÁVIT (DÉFICIT) DE CAPITAL EN UNIDADES DE FOMENTO	25.141.340	25.344.740
64.00.000	NÚMERO TOTAL DE AFILIADOS A LA ADMINISTRADORA	586.273	592.071

2.05 ESTADOS COMPLEMENTARIOS

ii) DETALLE DE INGRESOS POR COMISIÓN

Tipo de Moneda

Tipo de Estado

Expresión de cifras

Razón Social

R.U.T

A. INGRESOS POR COMISIONES

COMISIONES	TIPO A		TIPO B		TIPO C		TIPO D		TIPO E		TOTALES	
	EJERCICIO	EJERCICIO	EJERCICIO	EJERCICIO	EJERCICIO	EJERCICIO	EJERCICIO	EJERCICIO	EJERCICIO	EJERCICIO	EJERCICIO	EJERCICIO
	ACTUAL	ANTERIOR	ACTUAL	ANTERIOR	ACTUAL	ANTERIOR	ACTUAL	ANTERIOR	ACTUAL	ANTERIOR	ACTUAL	ANTERIOR
	al 30-06-2020	al 30-06-2019	al 30-06-2020	al 30-06-2019	al 30-06-2020	al 30-06-2019	al 30-06-2020	al 30-06-2019	al 30-06-2020	al 30-06-2019	al 30-06-2020	al 30-06-2019
71.10.010 Comisión por acreditaciones obligatorias	13.657.384	15.918.754	8.714.491	9.689.367	15.808.194	15.804.621	4.544.196	4.416.393	12.259.055	9.867.766	54.983.320	55.696.901
71.10.020 Comisión por retiros programados	12.363	11.828	12.165	11.314	546.788	444.909	431.863	371.343	385.258	321.705	1.388.437	1.161.099
71.10.030 Comisión por rentas temporales	1.831	1.953	1.452	1.398	132.045	120.124	134.514	135.726	210.620	220.484	480.462	479.685
71.10.040 Comisión por administración de ahorro voluntario	342.719	350.737	118.642	113.757	615.918	528.302	214.339	190.596	433.221	378.899	1.724.839	1.562.291
71.10.050 Comisión por administración de ahorro previsional voluntario	839.504	873.659	315.469	324.979	917.511	889.888	272.774	240.330	679.187	624.861	3.024.445	2.953.717
71.10.060 Comisión por administración de ahorro previsional colectivo	1	460	0	143	2	121	0	25	64	211	67	960
71.10.070 Comisión por acreditación de cotizaciones de afiliados voluntarios	3.734	7.683	1.186	4.305	4.040	7.025	2.726	3.248	6.915	3.331	18.601	25.592
71.10.080 Comisión por acreditación por aportes de indemnización	0	0	0	0	0	0	0	0	0	0	0	0
71.10.090 Comisión por aclaración y trasposos de rezagos de cuentas traspasadas	0	0	0	0	187.548	340.228	0	0	0	0	187.548	340.228
71.10.100 Otras comisiones	0	0	0	0	0	0	0	0	0	0	0	0
71.00.000 INGRESOS POR COMISIONES TOTALES	14.857.536	17.165.074	9.163.405	10.145.263	18.212.046	18.135.218	5.600.412	5.357.661	13.974.320	11.417.257	61.807.719	62.220.473

2.05 ESTADOS COMPLEMENTARIOS

ii) DETALLE DE INGRESOS POR COMISIÓN

Tipo de Moneda

Tipo de Estado

Expresión de cifras

Razón Social

R.U.T

B. CONCILIACION DE INGRESOS POR COMISIONES

		TIPO A		TIPO B		TIPO C		TIPO D		TIPO E		TOTALES	
		EJERCICIO ACTUAL	EJERCICIO ANTERIOR	EJERCICIO ACTUAL	EJERCICIO ANTERIOR	EJERCICIO ACTUAL	EJERCICIO ANTERIOR	EJERCICIO ACTUAL	EJERCICIO ANTERIOR	EJERCICIO ACTUAL	EJERCICIO ANTERIOR	EJERCICIO ACTUAL	EJERCICIO ANTERIOR
		al 30-06-2020	al 30-06-2019	al 30-06-2020	al 30-06-2019	al 30-06-2020	al 30-06-2019	al 30-06-2020	al 30-06-2019	al 30-06-2020	al 30-06-2019	al 30-06-2020	al 30-06-2019
72.10.010	COMISIONES PAGADAS POR LOS FONDOS DE PENSIONES	15.079.265	17.446.871	9.280.855	10.269.077	18.632.379	18.425.194	5.807.926	5.450.508	14.246.409	11.637.814	63.046.834	63.229.464
72.10.020	Comisiones pagadas por otras instituciones	0	0	0	0	0	0	0	0	0	0	0	0
72.10.030	Comisiones traspasadas desde otras Administradoras	0	0	0	0	20.808	24.178	0	0	0	0	20.808	24.178
72.10.040	Comisiones devengadas por la Administradora durante el ejercicio, pendiente de cobro al Fondo de Pensiones	9.761	12.564	6.913	10.156	33.831	86.669	4.659	8.645	13.872	10.358	69.036	128.392
72.10.050	Otras (más)	0	0	0	0	0	0	0	0	0	0	0	0
72.10.060	Comisiones traspasadas a otras Administradoras	-194.101	-245.000	-95.995	-106.280	-261.807	-265.496	-57.099	-56.179	-155.691	-164.416	-764.693	-837.371
72.10.070	Comisiones devengadas por la Administradora en el ejercicio anterior y cobradas durante el ejercicio actual	-26.503	-33.378	-17.292	-20.331	-73.170	-98.563	-10.488	-11.398	-18.866	-19.913	-146.319	-183.583
72.10.080	Otras (Menos)	-10.886	-15.983	-11.076	-7.359	-139.995	-36.764	-144.586	-33.915	-111.404	-46.586	-417.947	-140.607
72.00.000	INGRESOS POR COMISIONES TOTALES	14.857.536	17.165.074	9.163.405	10.145.263	18.212.046	18.135.218	5.600.412	5.357.661	13.974.320	11.417.257	61.807.719	62.220.473

2.05 ESTADOS COMPLEMENTARIOS

iii) DETERMINACIÓN DE ACTIVOS Y RESULTADOS NETOS DE ENCAJE E INVERSIONES EN SOCIEDADES

A. ACTIVOS NETO DE ENCAJE E INVERSIONES EN SOCIEDADES

Tipo de Moneda	P	Razón Social	Administradora de Fondos de Pensiones Cuprum S.A.
Tipo de Estado	I	R.U.T	76.240.079-0
Expresión de cifras	Miles de Pesos (M\$)		

ACTIVOS	Nº de Nota	Día - Mes - Año al 30-06-2020	Día - Mes - Año al 30-06-2019
		EJERCICIO ACTUAL	EJERCICIO ANTERIOR
81.10.010 TOTAL ACTIVOS		855.389.556	836.778.887
81.10.020 Encaje	5	288.036.160	273.077.855
81.10.030 Inversiones en empresas de depósitos de valores		256.373	256.373
81.10.040 Inversión en sociedades anónimas filiales que administre carteras de recursos previsionales		0	0
81.10.050 Inversiones en sociedades anónimas filiales que presten servicios o invierten en el extranjero		1.251.046	1.240.389
81.10.060 Inversiones en otras sociedades	13	13.121.860	12.316.283
81.10.000 TOTAL ACTIVO NETO		552.724.117	549.887.987

2.05 ESTADOS COMPLEMENTARIOS

iii) DETERMINACIÓN DE ACTIVOS Y RESULTADOS NETOS DE ENCAJE E INVERSIONES EN SOCIEDADES

B. RESULTADO NETO DE RENTABILIDADES DEL ENCAJE Y DE INVERSIONES EN SOCIEDADES

Tipo de Moneda	P	Razón Social	Administradora de Fondos de Pensiones Cuprum S.A.
Tipo de Estado	I	R.U.T	76.240.079-0
Expresión de cifras	Miles de Pesos (M\$)		

ACTIVOS	Nº de Nota	Día - Mes - Año al 30-06-2020	Día - Mes - Año al 30-06-2019
		EJERCICIO ACTUAL	EJERCICIO ANTERIOR
82.10.010 GANANCIA (PERDIDA)		19.799.280	39.933.698
82.10.020 Rentabilidad del Encaje Neto	5	804.779	22.899.923
82.10.030 Utilidad (Pérdida) en empresas de depósitos de valores		0	0
82.10.040 Utilidad (Pérdida) en sociedades anónimas filiales que administren cartera de recursos previsionales		0	0
82.10.050 Utilidad (Pérdida) en sociedades anónimas filiales que presten servicios o invierten en el extranjero		2.396	9.299
82.10.060 Utilidad (Pérdida) por inversión en otras sociedades	13	1.197.152	1.415.229
82.10.070 Otros Ingresos extraordinarios netos		0	0
82.10.000 GANANCIAS (PERDIDAS) LIBRE DE RESULTADO DEL ENCAJE E INVERSIONES RELACIONADAS		17.794.953	15.609.247

2.05 ESTADOS COMPLEMENTARIOS

iv) INFORMACION GENERAL, ADMINISTRACIÓN Y PROPIEDAD

Nombre AFP	ADM DE FONDOS DE PENSIONES CUPRUM S.A.	RUT	76.240.079-0
Fecha de presentación :	30-06-2020		

90.10.000	Identificación	Datos
90.10.010	Razón social de la Administradora	ADM DE FONDOS DE PENSIONES CUPRUM S.A.
90.10.020	Fecha a la que corresponde la información (día - mes- año)	30-06-2020
90.10.030	Número de autorización que autoriza su existencia	E-220-2014
90.10.040	Fecha de la resolución que autoriza su existencia	19 de Diciembre de 2014
90.10.050	RUT	76.240.079-0
90.10.060	Teléfono	226744100
90.10.070	Domicilio Legal	Bandera 236 Piso 6
90.10.080	Casilla	458
90.10.090	Ciudad	Santiago
90.10.100	Región	Región Metropolitana
90.10.110	Domicilio Administrativo	Bandera 236 Piso 6
90.10.120	Ciudad	Santiago
90.10.130	Región	Metropolitana
90.10.140	Fax	226881643
90.10.150	Página WEB	http://www.cuprum.cl

90.20.000	Administración	Nombre	Rut
90.20.010	Representante Legal	MARTIN MUJICA OSSANDON	8.668.398-9
90.20.020	Gerente General	MARTIN MUJICA OSSANDON	8.668.398-9
90.20.030	Presidente	PEDRO ATRIA ALONSO	9.908.083-3
90.20.040	Vicepresidente	ANDREA ROTMAN GARRIDO	7.045.091-7
90.20.050	Director	ISIDORO PALMA PENCO	4.754.025-9
90.20.060	Director	JUAN EDUARDO INFANTE BARROS	5.923.720-9
90.20.070	Director	RAÚL RIVERA ANDUEZA	6.460.793-6
90.20.080	Director	RAPHAEL BERGOEING VELA	9.838.812-5
90.20.090	Director	VALENTÍN CARRIL MUÑOZ	6.617.883-8
90.20.100	Director		
90.20.110	Director		
90.20.120	Director		
90.20.130	Director		
90.20.140	Director		
90.20.150	Director		
90.20.160	Director		
90.20.170	Director		
90.20.180	Director		

90.30.000	Propiedad	Rut	N° de Acciones	Porcentaje
90.30.010	PRINCIPAL CHILE LTDA.	76.239.699-8	12.510.515.396	97,97
90.30.020	LARRAIN VIAL S.A. CORREDORES DE BOLSA	80.537.000-9	14.385.934	0,11
90.30.030	SANTANDER C. DE BOLSA LTDA.	96.683.200-2	14.271.758	0,11
90.30.040	BANCHILE C.DE BOLSA S.A.	96.571.220-8	12.517.479	0,10
90.30.050	BANCO ITAU CORPBANCA POR CUENTA DE INVERSIONISTAS EXTRANJEROS	97.023.000-9	8.715.536	0,07
90.30.060	ASOC.GREM.NAC.DE SUPERV.COBRE	70.074.200-8	8.610.117	0,07
90.30.070	GONZALEZ GONZALEZ ALFREDO HOMERO	04.755.918-9	8.538.959	0,07
90.30.080	VALORES SECURITY S.A. C.DE BOLSA	96.515.580-5	6.957.344	0,05
90.30.090	ZAMBRANA GONZALEZ BAUDILIO CACIO	02.941.144-1	6.831.168	0,05
90.30.100	BCI C. DE BOLSA S.A.	96.519.800-8	6.347.701	0,05
90.30.110	AGUIRRE CAIMANQUE PATRICIO ESTEBAN	06.837.463-4	5.550.324	0,04
90.30.120	OTROS (210)	99.999.999-9	167.017.452	1,31

90.40.000	Otra Información	Datos
90.40.010	Total accionistas	221
90.40.020	Número de trabajadores	1.318
90.40.030	Número de vendedores	779
90.40.040	Compañías de seguros	6

	Nombre	RUT
90.40.040.010	CN LIFE COMPAÑÍA DE SEGUROS DE VIDA S.A.	96.579.280-5
90.40.040.020	CHILENA CONSOLIDADA COMPAÑÍA DE SEGUROS DE VIDA S.A.	99.185.000-7
90.40.040.030	PENTA VIDA CIA DE SEGUROS DE VIDA S.A.	96.812.960-0
90.40.040.040	OHIO NATIONAL SEGUROS DE VIDA S.A.	96.687.900-9
90.40.040.050	RIGEL SEGUROS DE VIDA S.A.	76.092.587-K
90.40.040.060	BTG PACTUAL CHILE S.A. COMPAÑÍA DE SEGUROS DE VIDA	76.418.751-2

2.05 ESTADOS COMPLEMENTARIOS

v) Clases de Activos

Tipo de Moneda	P
Tipo de Estado	C
Expresión de cifras	Miles de Pesos (M\$)

Razón Social	Administradora de Fondos de Pensiones Cuprum S.A.
R.U.T	76.240.079-0

	Ejercicio Actual M\$ al 30-06-2020	Ejercicio Anterior M\$ al 31-12-2019	Saldo al Inicio		
			(1)	(2)	(3)
Clases de Activos					
Clases de efectivo y equivalentes al efectivo					
11.11.010 Efectivo y equivalentes al efectivo	63.218.866	33.931.861			0
11.11.010.010 Efectivo en caja	7.390	7.370			0
11.11.010.020 Saldos en bancos	4.030.168	3.656.751			0
11.11.010.021 Bancos de uso general	964.046	983.067			0
11.11.010.022 Banco pago de beneficios	2.934.887	2.632.711			0
11.11.010.023 Banco pago de recaudación	131.235	40.973			0
11.11.010.024 Banco pago retiro de ahorros voluntarios y de ahorro indemnización	0	0			0
11.11.010.030 Otro efectivo y equivalentes al efectivo	59.181.308	30.267.740			0
Clases de activos financieros a valor razonable con cambios en resultados					
11.11.020 Activos financieros a valor razonable con cambios en resultados	0	0			0
11.11.020.010 Activos financieros a valor razonable con cambios en resultados, instrumentos de patrimonio	0	0			0
11.11.020.020 Activos financieros a valor razonable con cambios en resultados, fondos mutuos	0	0			0
11.11.020.030 Activos financieros a valor razonable con cambios en resultados, instrumentos de deuda	0	0			0
11.11.020.040 Activos financieros a valor razonable con cambios en resultados, otros	0	0			0
Clases de activos financieros disponibles para la venta					
11.11.030 Activos financieros disponibles para la venta	0	0			0
11.11.030.010 Activos financieros disponibles para la venta, instrumentos de patrimonio	0	0			0
11.11.030.020 Activos financieros disponibles para la venta, fondos mutuos	0	0			0
11.11.030.030 Activos financieros disponibles para la venta, instrumentos de deuda	0	0			0
11.11.030.040 Activos financieros disponibles para la venta, otros corrientes	0	0			0
12.11.020 Activos financieros disponibles para la venta	0	0			0
12.11.020.010 Activos financieros disponibles para la venta, instrumentos de patrimonio	0	0			0
12.11.020.020 Activos financieros disponibles para la venta, fondos mutuos	0	0			0
12.11.020.030 Activos financieros disponibles para la venta, instrumentos de deuda	0	0			0
12.11.020.040 Activos financieros disponibles para la venta, otros	0	0			0
Clases de Encaje					
12.11.010 Encaje	288.036.160	287.678.508			0
12.11.010.010 Encaje Fondo de Pensiones Tipo A	42.293.761	55.392.586			0
12.11.010.020 Encaje Fondo de Pensiones Tipo B	34.974.030	42.642.360			0
12.11.010.030 Encaje Fondo de Pensiones Tipo C	100.518.050	95.997.608			0
12.11.010.040 Encaje Fondo de Pensiones Tipo D	40.298.711	40.427.034			0
12.11.010.050 Encaje Fondo de Pensiones Tipo E	69.951.608	53.218.920			0
Clases de otros activos financieros					
11.11.040 Otros activos financieros	0	0			0
11.11.040.010 Activos financieros mantenidos al vencimiento	0	0			0
11.11.040.020 Otros activos financieros	0	0			0
12.11.030 Otros activos financieros	256.373	256.373			0
Clases de deudores comerciales y otras cuentas por cobrar, neto, corriente					
11.11.050 Deudores comerciales y otras cuentas por cobrar, neto, corriente	749.840	585.600			0
11.11.050.010 Deudores comerciales, neto	443.496	392.080			0
11.11.050.020 Comisiones por cobrar	69.036	146.319			0
11.11.050.030 Cuentas por cobrar a los Fondos de Pensiones	113.855	43.172			0
11.11.050.040 Cuentas por cobrar a las compañías de seguros	2.046	1.919			0
11.11.050.050 Cuentas por cobrar al Estado	121.407	2.110			0
11.11.050.060 Otras cuentas por cobrar, neto	0	0			0
12.11.040 Deudores comerciales y otras cuentas por cobrar, neto	0	0			0
12.11.040.010 Deudores comerciales, neto	0	0			0
12.11.040.020 Cuentas por cobrar a las compañías de seguros	0	0			0
12.11.040.030 Otras cuentas por cobrar, neto	0	0			0

Continuación clases de activo

11.11.050.001	Clases de deudores comerciales y otras cuentas por cobrar	762.780	598.775	0
11.11.050.011	Deudores comerciales y otras cuentas por cobrar, bruto	443.496	392.080	0
11.11.050.021	Comisiones por cobrar, bruto	69.036	146.319	0
11.11.050.031	Cuentas por cobrar a los Fondos de Pensiones, bruto	126.795	56.347	0
11.11.050.041	Cuentas por cobrar a las compañías de seguros, bruto	2.046	1.919	0
11.11.050.051	Cuentas por cobrar al Estado, bruto	121.407	2.110	0
11.11.050.061	Otras cuentas por cobrar, bruto	0	0	0
12.11.040.001	Deudores comerciales y otras cuentas por cobrar, bruto	0	0	0
12.11.040.011	Deudores comerciales, bruto	0	0	0
12.11.040.021	Cuentas por cobrar a las compañías de seguros, bruto	0	0	0
12.11.040.031	Otras cuentas por cobrar, bruto	0	0	0
11.11.050.002	Clases de deterioro debido a deudores comerciales y otras cuentas por cobrar	-12.940	-13.175	0
11.11.050.012	Deterioro por deudores comerciales y otras cuentas por cobrar	0	0	0
11.11.050.022	Deudores comerciales, deterioro por deudas incobrables o de dudoso cobro	0	0	0
11.11.050.032	Comisiones por cobrar, deterioro por comisiones por cobrar de dudoso cobro	0	0	0
11.11.050.042	Cuentas por cobrar a los Fondos de Pensiones, deterioro por cuentas de dudoso cobro	-12.940	-13.175	0
11.11.050.052	Cuentas por cobrar a las compañías de seguros, deterioro por cuentas de dudoso cobro	0	0	0
11.11.050.062	Cuentas por cobrar al Estado, deterioro por cuentas de dudoso cobro	0	0	0
11.11.050.062	Otras cuentas por cobrar, deterioro por deudas incobrables o de dudoso cobro	0	0	0
12.11.040.002	Deterioro por deudores comerciales y otras cuentas por cobrar	0	0	0
12.11.040.012	Deudores comerciales, deterioro por deudas incobrables o de dudoso cobro	0	0	0
12.11.040.022	Cuentas por cobrar a las compañías de seguros, deterioro por cuentas de dudoso cobro	0	0	0
12.11.040.032	Otras cuentas por cobrar, deterioro por deudas incobrables o de dudoso cobro	0	0	0
11.11.060	Clases de cuentas por cobrar a entidades relacionadas	628	500.160	0
11.11.060.010	Cuentas por cobrar a entidades relacionadas	0	0	0
11.11.060.020	Cuentas por cobrar a entidades relacionadas relativas al giro de la Administradora	628	500.160	0
12.11.050	Cuentas por cobrar a entidades relacionadas que no corresponden al giro de la Administradora	0	0	0
12.11.050.010	Cuentas por cobrar a entidades relacionadas	0	0	0
12.11.050.020	Cuentas por cobrar a entidades relacionadas relativas al giro de la Administradora	0	0	0
12.11.050.020	Cuentas por cobrar a entidades relacionada que no corresponden al giro de la Administradora	0	0	0
11.11.070	Clases de inventarios	0	0	0
11.11.070.010	Inventarios	0	0	0
11.11.070.020	Mercaderías	0	0	0
11.11.070.020	Otros inventarios	0	0	0
12.10.010	Clases de inversiones contabilizadas por el método de la participación	13.121.860	11.937.043	0
12.11.060	Inversiones contabilizadas por el método de la participación	13.121.860	11.937.043	0
12.11.070	Inversiones en coligadas contabilizadas por el método de la participación	0	0	0
12.11.070	Otras inversiones contabilizadas por el método de la participación	0	0	0
12.11.080	Clases de activos intangibles, neto, vida finita y vida indefinida	474.040.970	482.037.801	0
12.11.080	Activos intangibles, neto	0	0	0
12.11.080.010	Activos intangibles de vida finita, neto	0	0	0
12.11.080.020	Activos intangibles de vida indefinida, neto	0	0	0
12.11.080.030	Plusvalía comprada, neto	263.638.712	263.638.712	0
12.11.080.040	Activos intangibles identificables, neto	210.402.258	218.399.089	0
12.11.080.040.010	Costos de desarrollo, neto	5.797.242	6.558.550	0
12.11.080.040.020	Patentes, marcas registradas y otros derechos, neto	87.536.000	87.536.000	0
12.11.080.040.030	Programas informáticos, neto	916.111	493.200	0
12.11.080.040.040	Otros activos intangibles identificables, neto	116.152.905	123.811.339	0
12.11.080.001	Clases de activos intangibles, bruto	611.272.624	610.360.581	0
12.11.080.011	Activos intangibles, bruto	0	0	0
12.11.080.011	Activos intangibles de vida finita, bruto	0	0	0
12.11.080.031	Plusvalía comprada, bruto	279.545.053	279.545.053	0
12.11.080.041	Activos intangibles identificables, bruto	331.727.571	330.815.528	0
12.11.080.041.011	Costos de desarrollo, bruto	12.519.048	12.234.448	0
12.11.080.041.021	Patentes, marcas registradas y otros derechos, bruto	87.536.000	87.536.000	0
12.11.080.041.031	Programas informáticos, bruto	1.919.523	1.292.080	0
12.11.080.041.041	Otros activos intangibles identificables, bruto	229.753.000	229.753.000	0

Continuación clases de activo

	Clases de amortización acumulada y deterioro del valor, activos intangibles			
12.11.080.002	Amortización acumulada y deterioro del valor, activos intangibles	-137.231.654	-128.322.780	0
12.11.080.012	Amortización acumulada y deterioro del valor, activos intangibles de vida finita	0	0	0
12.11.080.032	Deterioro de valor acumulado, plusvalía comprada	-15.906.341	-15.906.341	0
12.11.080.042	Amortización acumulada y deterioro del valor, activos intangibles de vida finita	-121.325.313	-112.416.439	0
12.11.080.042.012	Amortización acumulada y deterioro del valor, costos de desarrollo	-6.721.806	-5.675.898	0
12.11.080.042.022	Amortización acumulada y deterioro del valor, patentes, marcas registradas y otros derechos	0	0	0
12.11.080.042.032	Amortización acumulada y deterioro del valor, programas informáticos	-1.003.412	-798.880	0
12.11.080.042.042	Amortización acumulada y deterioro del valor, otros activos intangibles identificables	-113.600.095	-105.941.661	0
	Clases de propiedades, planta y equipo, neto			
12.11.090	Propiedades, planta y equipos, neto	11.837.093	10.684.284	0
12.11.090.010	Construcción en curso, neto	0	0	0
12.11.090.020	Terrenos, neto	0	0	0
12.11.090.030	Edificios, neto	2.312.613	2.336.952	0
12.11.090.040	Planta y equipo, neto	263.369	277.612	0
12.11.090.050	Equipamiento de tecnologías de la información, neto	1.441.366	933.673	0
12.11.090.060	Instalaciones fijas y accesorios, neto	0	0	0
12.11.090.070	Vehículos de motor, neto	0	0	0
12.11.090.080	Mejoras de bienes arrendados, neto	878.996	929.549	0
12.11.090.090	Otras propiedades, planta y equipos, neto	6.940.749	6.206.498	0
	Clases de propiedades, planta y equipo, bruto			
12.11.090.001	Propiedades, planta y equipos, bruto	20.197.376	17.983.769	0
12.11.090.011	Construcción en curso, bruto	0	0	0
12.11.090.021	Terrenos, bruto	0	0	0
12.11.090.031	Edificios, bruto	3.447.331	3.447.331	0
12.11.090.041	Planta y equipo, bruto	832.973	783.979	0
12.11.090.051	Equipamiento de tecnologías de la información, bruto	4.991.165	4.232.049	0
12.11.090.061	Instalaciones fijas y accesorios, bruto	0	101.448	0
12.11.090.071	Vehículos de motor, bruto	0	0	0
12.11.090.081	Mejoras de bienes arrendados, bruto	1.781.330	1.796.286	0
12.11.090.091	Otras propiedades, planta y equipos, bruto	9.144.577	7.622.676	0
	Clases de depreciación acumulada y deterioro del valor, propiedades, planta y equipo			
12.11.090.002	Depreciación acumulada y deterioro de valor, propiedades, planta y equipo	-8.360.283	-7.299.485	0
12.11.090.012	Deterioro de valor acumulado, construcción en curso	0	0	0
12.11.090.022	Deterioro de valor acumulado, terrenos	0	0	0
12.11.090.032	Depreciación acumulada y deterioro de valor, edificios	-1.134.718	-1.110.379	0
12.11.090.042	Depreciación acumulada y deterioro de valor, planta y equipo	-569.604	-506.367	0
12.11.090.052	Depreciación acumulada y deterioro de valor, equipamiento de tecnologías de la información	-3.549.799	-3.298.376	0
12.11.090.062	Depreciación acumulada y deterioro de valor, instalaciones fijas y accesorios	0	-101.448	0
12.11.090.072	Depreciación acumulada y deterioro de valor, vehículos de motor	0	0	0
12.11.090.082	Depreciación acumulada y deterioro de valor, mejoras de los bienes arrendados	-902.334	-866.737	0
12.11.090.092	Depreciación acumulada y deterioro de valor, otros	-2.203.828	-1.416.178	0
	Clases de propiedades de inversión			
12.11.100	Propiedades de inversión, neto, modelo del costo	23.049	23.672	0
12.11.100.010	Propiedades de inversión, bruto, modelo del costo	37.377	37.377	0
12.11.100.020	Depreciación acumulada y deterioro de valor, propiedades de inversión, modelo del costo	-14.328	-13.705	0
	Clases de activos de cobertura			
11.11.080	Activos de cobertura	0	0	0
11.11.080.010	Activos de cobertura, derivados de patrimonio neto	0	0	0
11.11.080.020	Activos de cobertura, derivados de tasa de interés	0	0	0
11.11.080.030	Activos de cobertura, derivados de moneda extranjera	0	0	0
11.11.080.040	Activos de cobertura, derivados crediticios	0	0	0
11.11.080.050	Activos de cobertura, otros derivados	0	0	0
11.11.080.060	Activos de cobertura, no derivados	0	0	0
11.11.080.070	Activos de cobertura, micro-cobertura	0	0	0
11.11.080.071	Activos de cobertura, micro-cobertura, cobertura de valor razonable	0	0	0
11.11.080.072	Activos de cobertura, micro-cobertura, cobertura del flujo de efectivo	0	0	0
11.11.080.073	Activos de cobertura, micro-cobertura, cobertura de inversión neta en negocio en el extranjero	0	0	0
11.11.080.080	Activos de cobertura, cobertura del valor razonable del riesgo de tasa de interés	0	0	0
11.11.080.090	Activos de cobertura, cobertura del flujo de efectivo del riesgo de tasa de interés	0	0	0
11.11.080.100	Otros activos de cobertura	0	0	0
12.11.130	Activos de cobertura	0	0	0
12.11.130.010	Activos de cobertura, derivados de patrimonio neto	0	0	0
12.11.130.020	Activos de cobertura, derivados de tasa de interés	0	0	0
12.11.130.030	Activos de cobertura, derivados de moneda extranjera	0	0	0
12.11.130.040	Activos de cobertura, derivados crediticios	0	0	0
12.11.130.050	Activos de cobertura, otros derivados	0	0	0
12.11.130.060	Activos de cobertura, no derivados	0	0	0
12.11.130.070	Activos de cobertura, micro-cobertura	0	0	0
12.11.130.071	Activos de cobertura, micro-cobertura, cobertura de valor razonables	0	0	0
12.11.130.072	Activos de cobertura, micro-cobertura, cobertura del flujo de efectivo	0	0	0
12.11.130.073	Activos de cobertura, micro-cobertura, cobertura de inversión neta en negocio en el extranjero	0	0	0
12.11.130.080	Activos de cobertura, cobertura del valor razonable del riesgo de tasa de interés	0	0	0
12.11.130.090	Activos de cobertura, cobertura del flujo de efectivo del riesgo de tasa de interés	0	0	0
12.11.130.100	Otros activos de cobertura	0	0	0

Continuación clases de activo

12.10.020	Clases de activos por impuestos			
	Activos por impuestos	3.991.497	2.705.031	0
11.11.110	Cuentas por cobrar por impuestos	3.991.497	2.705.031	0
12.11.110	Activos por impuestos diferidos	0	0	0
	Clases de activos afectados en garantía sujetos a venta o a nueva garantía			
11.11.090	Activos afectados en garantía sujetos a venta o a nueva garantía	0	0	0
12.11.120	Activos afectados en garantía sujetos a venta o a nueva garantía	0	0	0
	Clases de pagos anticipados			
11.11.100	Pagos anticipados	25.450	91.694	0
12.11.140	Pagos anticipados	0	0	0
	Clases de efectivo de utilización restringida o afectados en garantía			
12.11.150	Efectivo de utilización restringida o afectados en garantía	0	0	0
	Clases de otros activos financieros			
11.11.120	Otros activos, corrientes	0	0	0
11.11.120.010	Activo por servicio de administración de activos financieros	0	0	0
11.11.120.020	Metales preciosos, bienes y materias primas cotizadas	0	0	0
11.11.120.030	Otros activos varios	0	0	0
12.11.160	Otros activos, no corrientes	90.048	87.340	0
12.11.160.010	Activo por servicio de administración de activos financieros	0	0	0
12.11.160.020	Metales preciosos, bienes y materias primas cotizadas	0	0	0
12.11.160.030	Otros activos varios	90.048	87.340	0
	Clases de activos no corrientes y grupos de desapropiación, mantenidos para la venta			
11.11.200	Activos no corrientes y grupos en desapropiación, mantenidos para la venta	0	0	0

2.05 ESTADOS COMPLEMENTARIOS

vi) CLASES DE PASIVOS

Tipo de Moneda	P	Razón Social	Administradora de Fondos de Pensiones Cuprum S.A.
Tipo de Estado	C	R.U.T	76.240.079-0
Expresión de cifras	Miles de Pesos (M\$)		

		Ejercicio Actual	Ejercicio Anterior	Saldo al Inicio
		M\$	M\$	al
		al 30-06-2020	al 31-12-2019	(1) (2) (3)
Clases de pasivos				
Clases de préstamos que acumulan (devengan) Intereses				
21.11.010	Préstamos que devengan intereses	0	21.352	0
21.11.010.010	Préstamos bancarios	0	0	0
21.11.010.020	Obligaciones no garantizadas	0	0	0
21.11.010.030	Obligaciones garantizadas	0	0	0
21.11.010.040	Préstamos convertible	0	0	0
21.11.010.050	Capital emitido, acciones clasificadas como pasivos	0	0	0
21.11.010.060	Arrendamiento financiero	0	0	0
21.11.010.070	Sobregiro bancario	0	21.352	0
21.11.010.080	Otros préstamos	0	0	0
22.11.010	Préstamos que devengan intereses	0	0	0
22.11.010.010	Préstamos bancarios	0	0	0
22.11.010.020	Obligaciones no garantizadas	0	0	0
22.11.010.030	Obligaciones garantizadas	0	0	0
22.11.010.040	Préstamos convertible	0	0	0
22.11.010.050	Capital emitido, acciones clasificadas como pasivos	0	0	0
22.11.010.060	Arrendamiento financiero	0	0	0
22.11.010.070	Sobregiro bancario	0	0	0
22.11.010.080	Otros préstamos	0	0	0
Clases de préstamos sin intereses				
21.11.020	Préstamos recibidos que no generan intereses	0	0	0
22.11.020	Préstamos recibidos que no generan intereses	0	0	0
Clases de otros pasivos financieros				
21.11.030	Otros pasivos financieros	0	0	0
22.11.030	Otros pasivos financieros	0	0	0
Clases de acreedores comerciales y otras cuentas por pagar				
21.11.040	Acreedores comerciales y otras cuentas por pagar	5.043.742	5.281.134	0
21.11.040.010	Acreedores comerciales	958.834	1.313.551	0
21.11.040.020	Cuentas por pagar a los Fondos de Pensiones	26.502	27.906	0
21.11.040.030	Cuentas por pagar al Fondo Nacional de Salud	10.145	20.264	0
21.11.040.040	Pensiones por pagar	364.219	179.249	0
21.11.040.050	Recaudación por aclarar	436.165	396.912	0
21.11.040.060	Devolución a empleadores y afiliados por pagos en exceso	0	0	0
21.11.040.070	Cuentas por pagar a las compañías de seguros	10.845	28.769	0
21.11.040.080	Cuentas por pagar a otras AFP	0	0	0
21.11.040.090	Retención a pensionados	2.797.050	2.706.198	0
21.11.040.100	Pasivos de arrendamientos	0	0	0
21.11.040.110	Otras cuentas por pagar	439.982	608.285	0
22.11.040	Acreedores comerciales y otras cuentas por pagar	0	0	0
22.11.040.010	Acreedores comerciales	0	0	0
22.11.040.020	Cuentas por pagar a las compañías de seguros	0	0	0
22.11.040.030	Pasivos de arrendamientos	0	0	0
22.11.040.040	Otras cuentas por pagar	0	0	0
Clases de cuentas por pagar a entidades relacionadas				
21.11.050	Cuentas por pagar a entidades relacionadas	1.797.803	2.311.806	0
21.11.050.010	Cuentas por pagar a entidades relacionadas relativas al giro de la Administradora	0	0	0
21.11.050.020	Cuentas por pagar a entidades relacionada que no corresponden al giro de la Administradora	1.797.803	2.311.806	0
22.11.050	Cuentas por pagar a entidades relacionadas	0	0	0
22.11.050.010	Cuentas por pagar a entidades relacionadas relativas al giro de la Administradora	0	0	0
22.11.050.020	Cuentas por pagar a entidades relacionada que no corresponden al giro de la Administradora	0	0	0
Clases de Provisiones				
21.11.060	Provisión	4.910.126	5.895.838	0
21.11.060.010	Provisión por siniestralidad	0	0	0
21.11.060.020	Provisión por garantía	0	0	0
21.11.060.030	Provisión por reestructuración	0	0	0
21.11.060.040	Provisión de reclamos legales	0	0	0
21.11.060.050	Provisión por contratos onerosos	0	0	0
21.11.060.060	Desmantelamiento, costos de restauración y rehabilitación	0	0	0
21.11.060.070	Participación en utilidades y bonos	1.794.171	2.585.093	0
21.11.060.080	Otras provisiones	3.115.955	3.310.745	0
22.11.060	Provisión, no corriente	0	0	0
22.11.060.010	Provisión por garantía	0	0	0
22.11.060.020	Provisión por reestructuración	0	0	0
22.11.060.030	Provisión de reclamaciones legales	0	0	0
22.11.060.040	Provisión por contratos onerosos	0	0	0
22.11.060.050	Desmantelamiento, costos de restauración y rehabilitación	0	0	0
22.11.060.060	Participación en utilidades y bonos	0	0	0
22.11.060.070	Otras provisiones	0	0	0

Continuación clases de pasivo

	Clases de pasivos por impuestos			
21.10.010	Pasivos por impuestos	98.627.969	93.324.401	0
21.11.070	Cuentas por pagar por impuestos corrientes	0	0	0
21.11.070.010	Impuesto a la renta	0	0	0
21.11.070.020	Otros impuestos corrientes	0	0	0
22.11.070	Pasivos por impuestos diferidos	98.627.969	93.324.401	0
	Clases de otros pasivos			
21.11.080	Otros pasivos	1.816.432	1.345.598	0
21.11.080.010	Pasivo por servicio de administración de activos financieros	0	0	0
21.11.080.020	Otros pasivos varios	1.816.432	1.345.598	0
22.11.080	Otros pasivos	5.001.143	4.568.819	0
22.11.080.010	Pasivo por servicio de administración de activos financieros	0	0	0
22.11.080.020	Otros pasivos varios	5.001.143	4.568.819	0
	Clases de ingresos diferidos			
21.11.090	Ingresos diferidos	0	0	0
21.11.090.010	Subvenciones de gobierno	0	0	0
21.11.090.020	Otros ingresos diferidos	0	0	0
22.11.090	Ingresos diferidos	0	0	0
22.11.090.010	Subvenciones de gobierno	0	0	0
22.11.090.020	Otros ingresos diferidos	0	0	0
	Clases de obligaciones por beneficios post empleo			
21.11.100	Obligación por beneficios post empleo	0	0	0
22.11.100	Obligación por beneficios post empleo	0	0	0
	Clases de pasivos de cobertura			
21.11.110	Pasivo de cobertura	0	0	0
21.11.110.010	Pasivo de cobertura, derivados de patrimonio neto	0	0	0
21.11.110.020	Pasivo de cobertura, derivados de tasas de interés	0	0	0
21.11.110.030	Pasivo de cobertura, derivados de moneda extranjera	0	0	0
21.11.110.040	Pasivo de cobertura, derivados crediticios	0	0	0
21.11.110.050	Pasivo de cobertura, otros derivados	0	0	0
21.11.110.060	Pasivo de cobertura, no derivados	0	0	0
21.11.110.070	Pasivo de cobertura, micro-cobertura	0	0	0
21.11.110.070.010	Pasivo de cobertura, micro-cobertura, cobertura del valor razonable	0	0	0
21.11.110.070.020	Pasivo de cobertura, micro-cobertura, cobertura del flujo de efectivo	0	0	0
21.11.110.070.030	Pasivo de cobertura, micro-cobertura, cobertura de inversión neta en operación en el	0	0	0
21.11.110.080	Pasivo de cobertura, cobertura del valor razonable del riesgo de tasa de interés	0	0	0
21.11.110.090	Pasivo de cobertura, cobertura de flujo de efectivo de riesgo de tasa de interés	0	0	0
21.11.110.100	Otros pasivos de cobertura	0	0	0
22.11.110	Pasivo de cobertura	0	0	0
22.11.110.010	Pasivo de cobertura, derivados de patrimonio neto	0	0	0
22.11.110.020	Pasivo de cobertura, derivados de tasas de interés	0	0	0
22.11.110.030	Pasivo de cobertura, derivados de moneda extranjera	0	0	0
22.11.110.040	Pasivo de cobertura, derivados crediticios	0	0	0
22.11.110.050	Pasivo de cobertura, otros derivados	0	0	0
22.11.110.060	Pasivo de cobertura, no derivados	0	0	0
22.11.110.070	Pasivo de cobertura, micro-cobertura	0	0	0
22.11.110.070.010	Pasivo de cobertura, micro-cobertura, cobertura del valor razonable	0	0	0
22.11.110.070.020	Pasivo de cobertura, micro-cobertura, cobertura del flujo de efectivo	0	0	0
22.11.110.070.030	Pasivo de cobertura, micro-cobertura, cobertura de inversión neta en operación en el	0	0	0
22.11.110.080	Pasivo de cobertura, cobertura del valor razonable del riesgo de tasa de interés	0	0	0
22.11.110.090	Pasivo de cobertura, cobertura de flujo de efectivo de riesgo de tasa de interés	0	0	0
22.11.110.100	Otros pasivos de cobertura	0	0	0
	Clases de pasivos acumulados (o devengados)			
21.11.120	Pasivos acumulados (o devengados)	1.524.216	886.961	0
21.11.120.010	Intereses por pagar	0	0	0
21.11.120.020	Gastos de personal acumulados (o devengados) y otras cantidades por pagar a los empl.	86.785	84.417	0
21.11.120.030	Pasivos administrativos acumulados (o devengados)	1.437.431	802.544	0
21.11.120.040	Otros pasivos acumulados (o devengados)	0	0	0
	Clases de pasivos incluidos en grupos en desapropiación, mantenidos para la venta			
21.11.200	Pasivos incluidos en grupos en desapropiación, mantenidos para la venta	0	0	0

2.05 ESTADOS COMPLEMENTARIOS
vii) CLASES DE PATRIMONIO NETO

Tipo de Moneda	P
Tipo de Estado	C
Expresión de cifras	Miles de Pesos (M\$)

Razón Social	Administradora de Fondos de Pensiones Cuprum S.A.
R.U.T	76.240.079-0

		Ejercicio Actual	Ejercicio Anterior	Saldo al Inicio
		M\$ al 30-06-2020	M\$ al 31-12-2019	al (1) (2) (3)
	Clases de patrimonio neto			
	Clases de capital emitido			
23.11.010	Capital pagado	635.487.499	635.487.499	0
23.11.010.010	Capital en acciones	635.487.499	635.487.499	0
23.11.010.010.010	Capital en acciones, acciones ordinarias	635.487.499	635.487.499	0
23.11.010.010.020	Capital en acciones, acciones preferentes	0	0	0
23.11.010.020	Prima de emisión	0	0	0
23.11.010.020.010	Prima de emisión, acciones ordinarias	0	0	0
23.11.010.020.020	Prima de emisión, acciones preferentes	0	0	0
	Clases de acciones propias en cartera			
23.11.020	Acciones propias en cartera	0	0	0
	Clases de reservas			
23.11.030	Otras reservas	-338.099	-325.764	0
23.11.030.010	Reservas por capital rescatado	0	0	0
23.11.030.020	Reservas de fusión	0	0	0
23.11.030.030	Reservas de opciones	0	0	0
23.11.030.040	Reservas de certificados de opciones para compra de acciones (warrants)	0	0	0
23.11.030.050	Reservas para dividendos propuestos	0	0	0
23.11.030.060	Reservas legales y estatutarias	0	0	0
23.11.030.070	Reservas de conversión	0	0	0
23.11.030.080	Reservas de revaluación	-147.913	-135.578	0
23.11.030.090	Reservas de cobertura	0	0	0
23.11.030.100	Reservas de disponibles para la venta	0	0	0
23.11.030.110	Ingreso acumulado (gasto) relativo a activos no corrientes y grupos en desapropiación	0	0	0
23.11.030.120	Otras reservas varias	-190.186	-190.186	0
	Clases de resultados retenidos (pérdidas acumuladas)			
23.11.040	Resultados retenidos (pérdidas acumuladas)	101.520.878	81.721.598	0
23.11.040.010	Reservas futuros dividendos	0	0	0
23.11.040.020	Utilidades acumulados	81.721.598	46.429.445	0
23.11.040.030	Pérdidas acumuladas	0	0	0
23.11.040.040	Ganancia (pérdidas)	19.799.280	70.292.240	0
23.11.040.050	Dividendos provisorios	0	-35.000.087	0
	Clases de patrimonio neto atribuible a los accionistas de la matriz			
23.11.000	Patrimonio neto atribuible a los accionistas de la matriz	736.670.278	716.883.333	0
	Clases de participación minoritaria			
24.11.000	Participación minoritaria	125	125	0

2.05 ESTADOS COMPLEMENTARIOS
viii) CLASES DEL ESTADO DE RESULTADOS

Tipo de Moneda	P	Razón Social	Administradora de Fondos de Pensiones Cuprum S.A.
Tipo de Estado	C	R.U.T	76.240.079-0
Expresión de cifras	Miles de Pesos (M\$)		

		Ejercicio Actual M\$ al 30-06-2020	Ejercicio Anterior M\$ al 30-06-2019	Trimestre Actual M\$ al 30-06-2020	Trimestre Anterior M\$ al 30-06-2019
	Clases del Estado de Resultados				
	Clases de ingresos ordinarios				
31.11.010	Ingresos Ordinarios	61.834.163	62.252.359	30.392.321	31.121.520
31.11.010.010	Ingresos por comisiones	61.807.719	62.220.473	30.381.870	31.111.465
31.11.010.020	Otros Ingresos Ordinarios Varios	26.444	31.886	10.451	10.055
31.11.010.020.010	Prestación de servicios	3.158	3.095	1.585	1.549
31.11.010.020.020	Ingresos por recargos y costas de cobranzas	2.682	3.622	59	1.079
31.11.010.020.030	Ingresos financieros por contratos del seguro de invalidez y sobrevivencia	0	0	0	0
31.11.010.020.040	Reliquidación positiva generada por contratos del seguro de invalidez y sobrevivencia	0	0	0	0
31.11.010.020.050	Ingresos por cotizaciones adicionales	0	0	0	0
31.11.010.020.060	Ingresos por intereses	0	0	0	0
31.11.010.020.070	Ingresos por dividendos	0	11.737	0	5
31.11.010.020.080	Ganancia en cambio de moneda extranjera en préstamos relacionados con costos por intereses	0	0	0	0
31.11.010.020.090	Ganancia en el rescate y extinción de deuda	0	0	0	0
31.11.010.020.100	Otros resultados varios de operación	20.604	13.432	8.807	7.422
	Clase Rentabilidad del Encaje				
31.11.020	Rentabilidad del Encaje	804.779	22.899.923	31.278.996	10.782.742
31.11.020.010	Rentabilidad del Encaje Fondo de Pensiones Tipo A	-3.035.163	4.078.194	5.271.608	1.270.583
31.11.020.020	Rentabilidad del Encaje Fondo de Pensiones Tipo B	-1.320.327	3.090.611	4.195.723	1.134.999
31.11.020.030	Rentabilidad del Encaje Fondo de Pensiones Tipo C	160.788	8.127.332	11.308.292	3.896.823
31.11.020.040	Rentabilidad del Encaje Fondo de Pensiones Tipo D	1.178.378	3.392.303	4.709.591	1.894.545
31.11.020.050	Rentabilidad del Encaje Fondo de Pensiones Tipo E	3.821.103	4.211.483	5.793.782	2.585.792
	Clase prima seguro de invalidez y sobrevivencia				
31.11.030	Prima seguro de invalidez y sobrevivencia	0	0	0	0
31.11.030.010	Pago de primas	0	0	0	0
31.11.030.020	Reliquidación negativa generada por contratos del seguro de invalidez y sobrevivencia	0	0	0	0
	Clases de gastos por empleado				
31.11.040	Gastos de personal	-15.987.701	-15.099.173	-8.093.898	-7.695.718
31.11.040.010	Sueldos y salarios personal administrativo	-6.374.385	-6.175.428	-3.306.268	-3.242.063
31.11.040.020	Sueldos y salarios personal de venta	-9.204.316	-8.191.428	-4.608.850	-4.271.758
31.11.040.030	Beneficios a corto plazo a los empleados	-215.977	-235.416	-79.141	-69.340
31.11.040.040	Gasto por obligación por beneficios post empleo	0	0	0	0
31.11.040.050	Indemnizaciones por término de relación laboral	-191.365	-495.637	-98.778	-112.030
31.11.040.060	Transacciones con pagos basados en acciones	0	0	0	0
31.11.040.070	Otros beneficios a largo plazo	-1.658	-1.200	-861	-527
31.11.040.080	Otros gastos de personal	0	0	0	0
	Clases de costos financieros				
31.11.130	Costos financieros	-159.206	-161.522	-87.581	-82.286
31.11.130.010	Gasto por intereses	-159.206	-161.522	-87.581	-82.286
31.11.130.010.010	Gasto por intereses, préstamos bancarios	-159.206	-161.522	-87.581	-82.286
31.11.130.010.020	Gasto por intereses, obligaciones y otros préstamos sin garantía	0	0	0	0
31.11.130.010.030	Gasto por intereses, préstamos convertibles	0	0	0	0
31.11.130.010.040	Gasto por intereses, acciones preferentes	0	0	0	0
31.11.130.010.050	Gasto por intereses, arrendamientos financieros	0	0	0	0
31.11.130.010.060	Gasto por intereses, otros instrumentos financieros	0	0	0	0
31.11.130.010.070	Gasto por intereses, otros	0	0	0	0
31.11.130.020	Amortización de descuentos o premios correspondientes a préstamos	0	0	0	0
31.11.130.030	Amortización de costos complementarios relativos a contratos de préstamo	0	0	0	0
31.11.130.040	Pérdidas de cambio procedentes de préstamos en moneda extranjera relativas a los costos por intereses	0	0	0	0
31.11.130.050	Pérdida por rescate y extinción de deuda	0	0	0	0
31.11.130.060	Otros costos financieros	0	0	0	0

Continuación Clases del estado de resultados

	Clases de ingreso (pérdida) precedentes de inversiones				
31.11.140	Ingreso (pérdida) procedente de inversiones	313.355	629.208	111.736	306.415
31.11.140.010	Intereses ganados sobre préstamos y depósitos	0	0	0	0
31.11.140.020	Dividendos provenientes de Inversiones para negociar	0	0	0	0
31.11.140.030	Ganancia (pérdida) en inversiones para negociar	0	0	0	0
31.11.140.040	Otras ganancias (pérdidas) de inversiones	313.355	629.208	111.736	306.415
	Clases de ganancia (pérdida) por baja en cuentas de activos no corrientes y no mantenidos para la venta				
31.11.120	Ganancia (pérdida) por baja en cuentas de activos no corrientes no mantenidos para la venta	0	0	0	0
31.11.120.010	Ganancia (pérdida) por baja en cuentas de propiedades, planta y equipo	0	0	0	0
31.11.120.020	Ganancia (pérdida) por baja en cuentas de propiedad de inversión	0	0	0	0
31.11.120.030	Ganancia (pérdida) por baja en cuentas de activos intangibles identificables	0	0	0	0
31.11.120.040	Ganancia (pérdida) por baja en cuentas de inversiones en filiales, coligadas y negocios c	0	0	0	0
31.11.120.050	Ganancia (pérdida) por baja en cuentas de otros activos no corrientes	0	0	0	0
	Clases de depreciación y amortización				
31.11.050	Depreciación y amortización	-10.939.590	-10.452.344	-5.535.881	-5.232.182
31.11.050.010	Depreciación	-1.562.201	-1.552.818	-837.059	-776.777
31.11.050.020	Amortización	-9.377.389	-8.899.526	-4.698.822	-4.455.405
	Clases de pérdidas por deterioro (reversiones), neto				
31.11.060	Pérdidas por deterioro (reversiones) neto	0	0	0	0
31.11.060.010	Pérdidas por deterioro (reversiones), instrumentos financieros, neto	0	0	0	0
31.11.060.010.010	Pérdidas por deterioro (reversiones), instrumentos financieros, inversiones mantenidas	0	0	0	0
31.11.060.010.011	Pérdidas por deterioro, instrumentos financieros, inversiones mantenidas hasta el ven	0	0	0	0
31.11.060.010.012	Reversiones de deterioro de valor, instrumentos financieros, inversiones mantenidas	0	0	0	0
31.11.060.010.020	Pérdidas por deterioro (reversiones), instrumentos financieros, préstamos y cuentas po	0	0	0	0
31.11.060.010.021	Pérdidas por deterioro, instrumentos financieros, préstamos y cuentas por cobrar	0	0	0	0
31.11.060.010.022	Reversiones de deterioro de valor, instrumentos financieros, préstamos y cuentas por	0	0	0	0
31.11.060.010.030	Pérdidas por deterioro (reversiones), instrumentos financieros, activos financieros dispo	0	0	0	0
31.11.060.010.031	Pérdidas por deterioro, instrumentos financieros, Aativos financieros disponibles para	0	0	0	0
31.11.060.010.032	Reversiones de deterioro de valor, instrumentos financieros, activos financieros dispo	0	0	0	0
31.11.060.010.040	Pérdidas por deterioro (reversiones), instrumentos financieros, otros, neto	0	0	0	0
31.11.060.010.041	Pérdidas por deterioro, instrumentos financieros, otros	0	0	0	0
31.11.060.010.042	Reversiones de deterioro de valor, instrumentos financieros, otros	0	0	0	0
31.11.060.020	Pérdidas por deterioro (reversiones), activos tangibles e intangibles, neto	0	0	0	0
31.11.060.020.010	Pérdidas por deterioro (reversiones), propiedades, planta y equipo, neto	0	0	0	0
31.11.060.020.011	Pérdidas por deterioro, propiedades, planta y equipo	0	0	0	0
31.11.060.020.012	Reversiones de deterioro de valor, propiedades, planta y equipo	0	0	0	0
31.11.060.020.020	Pérdidas por deterioro (reversiones), propiedades de inversión, neto	0	0	0	0
31.11.060.020.021	Pérdidas por deterioro, propiedades de inversión	0	0	0	0
31.11.060.020.022	Reversiones de deterioro de valor, propiedades de inversión	0	0	0	0
31.11.060.020.030	Pérdidas por deterioro, plusvalía comprada	0	0	0	0
31.11.060.020.040	Pérdidas por deterioro (reversiones), activos intangibles identificables, neto	0	0	0	0
31.11.060.020.041	Pérdidas por deterioro, activos intangibles identificables	0	0	0	0
31.11.060.020.042	Reversiones de deterioro de valor, activos intangibles identificables	0	0	0	0
31.11.060.020.050	Pérdidas por deterioro, activos no corrientes y grupos en desampliación mantenidos p	0	0	0	0
31.11.060.020.060	Pérdidas por deterioro (reversiones), otros, neto	0	0	0	0
31.11.060.020.061	Pérdidas por deterioro, otros	0	0	0	0
31.11.060.020.062	Reversiones de deterioro de valor, otros	0	0	0	0
	Clases de participación en ganancia (pérdida) de inversiones contabilizadas por el método de la participación				
31.12.010	Participación en ganancia (pérdida) de inversiones contabilizadas por el método de la part	1.197.152	1.415.229	477.704	713.392
31.11.160	Participación en ganancia (pérdida) de coligadas contabilizadas por el método de la part	1.197.152	1.415.229	477.704	713.392
31.11.170	Participación en ganancia (pérdida) de negocios conjuntos contabilizados por el método	0	0	0	0
	Clase de otros gastos varios de operación				
31.11.090	Otros gastos varios de operación	-13.525.927	-10.792.285	-7.055.743	-5.736.023
31.11.090.010	Gastos de comercialización	-739.549	-741.419	-395.459	-453.810
31.11.090.020	Gastos de computación	-2.494.833	-1.002.356	-1.315.702	-491.955
31.11.090.030	Gastos de administración	-9.648.927	-8.737.227	-4.862.785	-4.623.446
31.11.090.040	Otros gastos operacionales	-642.618	-311.283	-481.797	-166.812
	Clases de ganancias (pérdidas) comunes por acción				
31.50.000	Ganancias (pérdidas) comunes por acción	0	0	0	0
31.50.010	Ganancias (pérdidas) comunes por acción de operaciones discontinuadas	0	0	0	0
31.50.020	Ganancias (pérdidas) comunes por acción de operaciones continuadas	0	0	0	0

2.05 ESTADOS COMPLEMENTARIOS

ix) DESAGREGACIÓN DE LOS INGRESOS Y GASTOS SEGÚN EL TIPO DE FONDO EN DONDE TUVIERON SU ORIGEN

A1. DESAGREGACIÓN DE LOS INGRESOS Y GASTOS EJERCICIO ACTUAL

Nombre AFP ADM DE FONDOS DE PENSIONES CUPRUM S.A.

R.U.T. 76.240.079-0

Información al (Fecha ejercicio actual) 30-06-2020

	Código	Fondo Tipo A	Fondo Tipo B	Fondo Tipo C	Fondo Tipo D	Fondo Tipo E	Total	
		M\$	M\$	M\$	M\$	M\$	M\$	
Ingresos								
85.10.010	Comisiones por depósito de cotizaciones oblig. y APV	31.11.010.010	14.496.889	9.029.960	16.913.255	4.816.970	12.938.306	58.195.380
85.10.011	Cotización adicional	31.11.010.010	0	0	0	0	0	0
85.10.012	Comisiones por retiros programados y rentas temporales	31.11.010.010	14.194	13.617	678.833	566.377	595.878	1.868.899
85.10.013	Comisiones porcentuales	31.11.010.010	0	0	0	0	0	0
85.10.014	Comisiones pagadas por el afiliado	31.11.010.010	346.453	119.828	619.958	217.065	440.136	1.743.440
85.10.015	Otras comisiones	31.11.010.010	0	0	0	0	0	0
85.10.000	Total	31.11.010.010	14.857.536	9.163.405	18.212.046	5.600.412	13.974.320	61.807.719
85.20.010	Rentabilidad Encaje	31.11.020	-3.035.163	-1.320.327	160.788	1.178.378	3.821.103	804.779
Gastos								
85.30.010	Prima del seguro de invalidez y sobrevivencia	31.11.030	0	0	0	0	0	0
85.30.020	Remuneraciones al personal de ventas	31.11.040	-1.538.914	-1.229.961	-2.964.496	-1.314.700	-2.378.026	-9.426.097
85.30.030	Comisiones pagadas por custodia del títulos	31.11.090	-157.417	-125.814	-303.241	-134.480	-117.827	-838.779
85.30.030.010	-Nacionales	31.11.090	-76.251	-60.943	-146.886	-65.141	-117.827	-467.048
85.30.030.020	-Extranjeros	31.11.090	-81.166	-64.871	-156.355	-69.339	0	-371.731
85.30.040	Comisiones pagadas a mandatarios de inversiones en el extranjero	31.11.090	0	0	0	0	0	0
85.30.050	Gastos de transacciones en bolsas de valores	31.11.090	-60.528	-48.376	-116.598	-51.709	-93.531	-370.742
85.30.060	Otros gastos según el Tipo de Fondo	31.11.090	0	0	0	0	0	0

2.05 ESTADOS COMPLEMENTARIOS

ix) DESAGREGACIÓN DE LOS INGRESOS Y GASTOS SEGÚN EL TIPO DE FONDO EN DONDE TUVIERON SU ORIGEN

A1. DESAGREGACIÓN DE LOS INGRESOS Y GASTOS EJERCICIO ACTUAL

Nombre AFP	ADM DE FONDOS DE PENSIONES CUPRUM S.A.
Información al (Fecha ejercicio anterior)	30-06-2019

R.U.T. 76.240.079-0

	Código	Fondo Tipo A	Fondo Tipo B	Fondo Tipo C	Fondo Tipo D	Fondo Tipo E	Total	
		M\$	M\$	M\$	M\$	M\$	M\$	
Ingresos								
85.10.010	Comisiones por depósito de cotizaciones oblig. y APV	31.11.010.010	16.792.873	10.014.489	17.034.858	4.656.748	10.492.838	58.991.806
85.10.011	Cotización adicional	31.11.010.010	0	0	0	0	0	0
85.10.012	Comisiones por retiros programados y rentas temporales	31.11.010.010	13.781	12.712	565.033	507.069	542.189	1.640.784
85.10.013	Comisiones porcentuales	31.11.010.010	0	0	0	0	0	0
85.10.014	Comisiones pagadas por el afiliado	31.11.010.010	358.420	118.062	535.327	193.844	382.230	1.587.883
85.10.015	Otras comisiones	31.11.010.010	0	0	0	0	0	0
85.10.000	Total	31.11.010.010	17.165.074	10.145.263	18.135.218	5.357.661	11.417.257	62.220.473
85.20.010	Rentabilidad Encaje	31.11.020	4.078.194	3.090.611	8.127.332	3.392.303	4.211.483	22.899.923
Gastos								
85.30.010	Prima del seguro de invalidez y sobrevivencia	31.11.030	0	0	0	0	0	0
85.30.020	Remuneraciones al personal de ventas	31.11.040	-1.317.602	-1.275.323	-3.000.958	-1.246.889	-1.856.448	-8.697.220
85.30.030	Comisiones pagadas por custodia del títulos	31.11.090	-107.543	-104.091	-244.937	-101.769	-77.340	-635.680
85.30.030.010	-Nacionales	31.11.090	-54.892	-53.130	-125.020	-51.946	-77.340	-362.328
85.30.030.020	-Extranjeros	31.11.090	-52.651	-50.961	-119.917	-49.823	0	-273.352
85.30.040	Comisiones pagadas a mandatarios de inversiones en el extranjero	31.11.090	0	0	0	0	0	0
85.30.050	Gastos de transacciones en bolsas de valores	31.11.090	-17.573	-17.009	-40.026	-16.630	-24.760	-115.998
85.30.060	Otros gastos según el Tipo de Fondo	31.11.090	0	0	0	0	0	0

2.05 ESTADOS COMPLEMENTARIOS

ix) DESAGREGACION DE LOS INGRESOS Y GASTOS SEGUN EL TIPO DE FONDO DONDE TUVIERON SU ORIGEN
B. OTRA INFORMACION RELEVANTE "ESTADO DE RESULTADOS INTEGRALES INDIVIDUALES"

Nombre AFP ADM DE FONDOS DE PENSIONES CUPRUM S.A. RUT 76.240.079-0

		día-mes-año al: 30-06-2020	día-mes-año al: 30-06-2019
		EJERCICIO ACTUAL M\$	EJERCICIO ANTERIOR M\$
85.70.010	Ingresos Ordinarios	61.834.163	62.252.359
85.70.020	Rentabilidad del Encaje	804.779	22.899.923
85.70.030	Prima de Seguro de invalidez y sobrevivencia (menos)	0	0
85.70.040	Gastos de personal (menos)	-15.987.701	-15.099.173
85.70.050	Depreciación y amortización (menos)	-10.939.590	-10.452.344
85.70.060	Pérdidas por deterioro (reversiones) neto (menos)	0	0
85.70.070	Investigación y desarrollo (menos)	0	0
85.70.080	Costo de reestructuración (menos)	0	0
85.70.090	Otros gastos varios de operación (menos)	-13.522.089	-10.781.990
85.70.100	Ganancia (pérdida) sobre instrumentos financieros designados como coberturas de flujo de efectivo	0	0
85.70.110	Ganancia (pérdida) por baja de cuentas de activos financieros disponibles para la venta	0	0
85.70.120	Ganancia (pérdida) por baja en cuentas de activos no corrientes no mantenidos para la venta	0	0
85.70.130	Costos financieros (menos)	-159.206	-161.522
85.70.140	Ganancia (pérdida) procedente de inversiones	307.099	609.662
85.70.150	Plusvalía negativa inmediatamente reconocida (menos)	0	0
85.70.160	Participación en ganancia (pérdida) de coligadas contabilizadas por el método de la participación	1.197.152	1.415.229
85.70.170	Participación en ganancia (pérdida) de negocios conjuntos contabilizados por el método de participación	2.396	9.299
85.70.180	Diferencias de cambio	-114.784	-15.427
85.70.190	Resultados por unidades de reajuste	-43.624	45.622
85.70.200	Otros ingresos distintos de los de operación	650	813.319
85.70.210	Otros gastos distintos de los de operación	235	-11.581
85.70.220	Ganancia (pérdida) antes del impuesto	23.379.480	51.523.376
85.70.230	Gasto (ingreso) por impuesto a las ganancias	-3.580.200	-11.589.678
85.70.240	Ganancia (pérdida) de actividades continuadas después de impuesto	19.799.280	39.933.698
85.70.250	Ganancia (pérdida) de operaciones descontinuadas, neta de impuestos	0	0
85.70.260	Ganancia (pérdida)	19.799.280	39.933.698

NOTAS A LOS ESTADOS FINANCIEROS CONSOLIDADOS INTERMEDIOS

AL 30 DE JUNIO DE 2020

INDICE

	PAGINA
NOTA 1 ASPECTOS LEGALES DE LA SOCIEDAD ADMINISTRADORA	03
NOTA 2 BASES DE PREPARACIÓN	04
NOTA 3 POLITICAS CONTABLES SIGNIFICATIVAS	08
NOTA 4 CLASES DE EFECTIVO Y EQUIVALENTE AL EFECTIVO	15
NOTA 5 ENCAJE	17
NOTA 6 INGRESOS ORDINARIOS	19
NOTA 7 CUENTAS POR COBRAR A LOS FONDOS DE PENSIONES	22
NOTA 8 DEUDORES COMERCIALES Y OTRAS CUENTAS POR COBRAR, NETO	23
NOTA 9 CUENTAS POR PAGAR A LOS FONDOS DE PENSIONES	23
NOTA 10 SALDOS Y TRANSACCIONES CON ENTIDADES RELACIONADAS	24
NOTA 11 IMPUESTOS	28
NOTA 12 SEGURO PARA PENSIONES DE INVALIDEZ Y SOBREVIVENCIA CAUSADAS DURANTE LA VIDA ACTIVA DE LOS AFILIADOS	32
NOTA 13 INVERSIONES EN COLIGADAS	35
NOTA 14 INSTRUMENTOS FINANCIEROS	38
NOTA 15 ARRENDAMIENTOS	41
NOTA 16 PROPIEDADES, PLANTAS Y EQUIPOS	42
NOTA 17 PROPIEDADES DE INVERSION	47
NOTA 18 PERDIDAS POR DETERIORO DEL VALOR DE LOS ACTIVOS	47
NOTA 19 ACTIVOS INTANGIBLES	48
NOTA 20 PRESTAMOS QUE DEVENGUEN INTERESES	52
NOTA 21 RETENCIONES A PENSIONADOS	53
NOTA 22 COTIZACIONES DE SALUD DE AFILIADOS INDEPENDIENTES Y PENSIONADOS	53
NOTA 23 PENSIONES POR PAGAR	54
NOTA 24 ACREEDORES COMERCIALES Y OTRAS CUENTAS POR PAGAR	54
NOTA 25 PROVISIONES	55
NOTA 26 OTROS PASIVOS	57
NOTA 27 PROPIEDAD Y CAPITAL DE LA ADMINISTRADORA	58

NOTA 28	EFFECTO DE LAS VARIACIONES EN TIPOS DE CAMBIOS DE LA MONEDA EXTRANJERA	60
NOTA 29	PARTICIPACION MINORITARIA	60
NOTA 30	CONTRATO DE PRESTACION DE SERVICIOS	60
NOTA 31	REMUNERACIONES DEL DIRECTORIO	61
NOTA 32	POLÍTICA DE DESAGREGACIÓN DE LOS INGRESOS Y GASTOS SEGÚN EL TIPO DE FONDO DONDE TUVIERON SU ORIGEN	61
NOTA 33	CONTINGENCIAS Y RESTRICCIONES	62
NOTA 34	INFORMACION A REVELAR SOBRE SEGMENTOS DE OPERACION	68
NOTA 35	SANCIONES	69
NOTA 36	GASTOS DE PERSONAL	71
NOTA 37	OTROS GASTOS VARIOS DE OPERACIÓN	72
NOTA 38	OTRAS REVELACIONES	73
NOTA 39	DONACIONES	73
NOTA 40	HECHOS POSTERIORES	74
	HECHOS RELEVANTES	75
	ANÁLISIS RAZONADO DE LOS ESTADOS FINANCIEROS	77

NOTA 1. ASPECTOS LEGALES DE LA SOCIEDAD ADMINISTRADORA

a. Razón social de la Administradora

Administradora de Fondos de Pensiones Cuprum S.A.

b. Domicilio legal de la Administradora

La sociedad se encuentra domiciliada en Bandera 236, piso 6, Santiago Centro, Comuna de Santiago, país Chile.

c. Constitución de la Sociedad Administradora.

A.F.P. Cuprum S.A., antes denominada A.F.P. Argentum S.A. (ex Principal Institutional Chile S.A.), se constituyó como sociedad anónima cerrada con fecha 4 de octubre de 2012, según escritura pública otorgada ante el notario de Santiago don Eduardo Avello Concha, cuyo extracto se inscribió a fojas 69983, N° 48682 del Registro de Comercio de Bienes Raíces de Santiago del 2012, y fue publicado en la edición electrónica del Diario Oficial, ejemplar N°40.379 con fecha 6 de octubre de 2012.

d. Información de autorización de Superintendencia de Pensiones a A.F.P. Cuprum S.A.

Con fecha 19 de diciembre de 2014, la Superintendencia de Pensiones autorizó la existencia de la actual A.F.P. Cuprum S.A., antes denominada A.F.P. Argentum S.A. (ex Principal Institutional Chile S.A.), mediante Resolución E-220-2014. La Resolución y el Certificado correspondientes, emitidos por la Superintendencia de Pensiones, fueron publicadas en el Diario Oficial N° 41.037, del 20 de diciembre de 2014 y fueron inscritas en el Registro de Comercio del Conservador de Bienes Raíces de Santiago, a fojas 97395, número 59594, del año 2014.

Posteriormente, mediante Resolución N° E-221-2015, la Superintendencia de Pensiones autorizó la fusión por incorporación de A.F.P. Cuprum S.A. en A.F.P. Argentum S.A., con efectos a contar del día 1° de enero de 2015. La sociedad resultante de la fusión adoptó la razón social de A.F.P. Cuprum S.A.. La Resolución y el Certificado correspondientes, fueron publicadas en el Diario Oficial N° 41.048, del 5 de enero de 2015 y fueron inscritas en el Registro de Comercio del Conservador de Bienes Raíces de Santiago, a fojas 3036, número 1933, del año 2015.

De conformidad a lo dispuesto en el art. 3° transitorio, numeral XIX de la Ley N° 20.780, de 29 de septiembre de 2014, en armonía con lo señalado en la Resolución N° 111, de 4 de diciembre de 2014, y Circular N° 1 de 2 de enero de 2015, del Servicio de Impuestos Internos, las declaraciones juradas que informaron el inicio y la conclusión del proceso de fusión antes referido, fueron notificadas al Servicio de Impuestos Internos con fecha 30 de diciembre de 2014 y 20 de febrero de 2015, respectivamente.

e. Objetivo de la Administradora

El objetivo exclusivo de la Sociedad es administrar, en los términos del Decreto Ley N° 3.500 de 1980 y sus modificaciones, los Fondos de Pensiones A, B, C, D y E; otorgando y administrando las prestaciones y beneficios que establece el mencionado cuerpo legal. Asimismo, éste último, les permite a las Administradoras invertir en sociedades que complementen su giro, permitiéndoles constituir Sociedades Anónimas Filiales y Sociedades Anónimas constituidas como empresas de Depósitos de Valores.

f. Inscripción en el registro de valores de la Comisión para el Mercado Financiero (CMF)

A.F.P. Cuprum S.A. (Ex A.F.P. Argentum S.A.) fue inscrita en el Registro de Valores de la Comisión para el Mercado Financiero (CMF) bajo el N° 1125 de fecha 29 de diciembre de 2014.

g. Fecha de iniciación de actividades

La Sociedad fue autorizada para iniciar sus operaciones como A.F.P. con fecha 19 de diciembre de 2014.

h. Nombre de la institución que tiene bajo su responsabilidad la fiscalización de sus actividades

Superintendencia de Pensiones.

i. Información histórica de la Sociedad y su Industria

Información histórica de la entidad

La puesta en vigencia del Decreto Ley N° 3.500, de 1980, creó un nuevo Sistema Previsional, basado en la capitalización individual, administrado por empresas privadas en competencia. La reforma previsional reemplazó el antiguo sistema de reparto, por uno donde las pensiones futuras se financian con los aportes efectuados en la vida laboral, los que se depositan en la cuenta de capitalización individual de cada afiliado.

A.F.P. Cuprum S.A., antes denominada A.F.P. Argentum S.A. (ex Principal Institutional Chile S.A.), se constituyó como sociedad anónima cerrada con fecha 4 de octubre de 2012, según escritura pública otorgada ante el notario de Santiago don Eduardo Avello Concha, cuyo extracto se inscribió a fojas 69983, N° 48682 del Registro de Comercio del Conservador de Bienes Raíces de Santiago del 2012, y fue publicado en la edición electrónica del Diario Oficial, ejemplar N°40.379 con fecha 6 de octubre de 2012. Se autorizó su transformación en AFP mediante Resolución E-220-2014, de fecha 19 de diciembre de 2014. La Resolución y el Certificado correspondientes, emitidos por la Superintendencia de Pensiones, fueron publicadas en el Diario Oficial N° 41.037, del 20 de diciembre de 2014 y fueron inscritas en el Registro de Comercio del Conservador de Bienes Raíces de Santiago, a fojas 97395, número 59594, del año 2014.

Posteriormente, mediante Resolución N° E-221-2015, la Superintendencia de Pensiones autorizó la fusión por incorporación de A.F.P. Cuprum S.A. en A.F.P. Argentum S.A., con efectos a contar del día 1° de enero de 2015. La sociedad resultante de la fusión adoptó la razón social de A.F.P. Cuprum S.A.. La Resolución y el Certificado correspondientes, fueron publicadas en el Diario Oficial N° 41.048, del 5 de enero de 2015 y fueron inscritas en el Registro de Comercio del Conservador de Bienes Raíces de Santiago, a fojas 3036, número 1933, del año 2015.

A.F.P. Cuprum S.A. (ex. A.F.P. Argentum S.A.) fue inscrita en el Registro de Valores de la Comisión para el Mercado Financiero (CMF) bajo el N° 1125 de fecha 29 de diciembre de 2014.

Descripción del sector económico en que participa

En la actualidad, A.F.P. Cuprum S.A., participa en el negocio de administración de los ahorros para pensiones, el ahorro previsional voluntario y la cuenta de ahorro voluntario, tanto de afiliados activos, como de pensionados. Ello comprende la recaudación de las cotizaciones, depósitos y aportes, su abono en las cuentas de capitalización individual o de ahorro voluntario y su inversión.

El objetivo exclusivo de la Administradora es la administración de cinco fondos de pensiones (en principio era sólo uno) y el otorgamiento y administración de las prestaciones que establece el Decreto Ley 3.500. El organismo que regula el cumplimiento de toda la normativa que rige a las Administradoras, es la Superintendencia de Pensiones.

A.F.P. Cuprum S.A., forma parte de Principal Financial Group, un conglomerado norteamericano de compañías de servicios financieros. Su matriz directa es Principal Chile Limitada; y la controladora del grupo es Principal Financial Group Inc..

NOTA 2. BASES DE PREPARACION

a. Declaración de cumplimiento con normas NIIF

Los presentes estados financieros consolidados intermedios han sido preparados de acuerdo con el Compendio de Normas del Sistema de Pensiones emitido por la Superintendencia de Pensiones (SP), organismo fiscalizador que en virtud de las facultades que confiere la Ley N°20.255 Artículo 47 N°6, emitió la referida regulación de carácter obligatorio para las Administradoras de Fondos de Pensiones.

El Compendio de Normas del Sistema de Pensiones establece los criterios contables que deben ser considerados como la base para la confección y presentación de los estados financieros de las Administradoras de Fondos de Pensiones y de sus sociedades filiales, salvo en aquellos casos no prescritos en esta Norma, en cuyo caso las Administradoras deberán ceñirse a lo dispuesto por la Comisión para el Mercado Financiero (CMF) respecto de las Normas Internacionales de Información Financiera ("NIIF" o "IFRS", su sigla en inglés) acordadas por el International Accounting Standard Board ("IASB"). En caso de existir discrepancias entre las NIIF y los criterios contables emitidos por la Superintendencia de Pensiones (Compendio de Normas) primarán estas últimas.

Las principales diferencias entre las normas contables de la Superintendencia de Pensiones (SP) y las NIIF son las siguientes:

Reconocimiento y medición

- **Reconocimiento de ingresos por comisión del producto obligatorio:**

A.F.P. Cuprum S.A. reconoce como ingreso esta comisión cuando la cotización obligatoria se acredita en la cuenta individual de los afiliados. Bajo las NIIF, los ingresos por comisiones deben reconocerse considerando el grado de realización del servicio relacionado. La estimación de esta diferencia es de MM\$ 360.-

- **Reconocimiento de los costos variables de adquisición de contratos de productos obligatorios y voluntarios**

La Administradora reconoce dichos costos en la medida que estos se incurren. Bajo las NIIF dichos costos se deben reconocer en base devengada a medida que se reciban los ingresos periódicos correspondientes. La estimación de esta diferencia es de MM\$ 9.682. Los costos de adquisición se originan por los siguientes conceptos:

- o Comisión variable por nuevas afiliaciones al producto de pensiones mandatorio.
- o Comisión variable por transferencias desde otra administradora de fondos de pensiones.
- o Comisión variable de nuevas ventas o nuevos depósitos de productos voluntarios.

- **Reconocimiento del menor ingreso que se producirá por “lagunas” en las cotizaciones de los afiliados**

En la industria de las AFP's, se denominan “lagunas” a los períodos de tiempo en que los clientes no cotizan previsionalmente. Al respecto, la Administradora en la actualidad no difiere ingresos percibidos mensualmente por las cotizaciones para compensar los costos que generaran los clientes actuales que no coticen en años futuros y pasados. Bajo las NIIF se debe proceder a determinar una provisión correspondiente a las cotizaciones no percibidas que se producirían por lagunas en las cotizaciones de los afiliados. La estimación de esta diferencia es de MM\$ 7.815.-

Presentación y Revelación

- **Presentación de resultados trimestrales en estados financieros anuales.**

La presentación de estos estados no es una exigencia de las NIIF, sino un requerimiento de la Superintendencia de Pensiones a través del Compendio de Normas del Sistema de Pensiones.

- **Presentación de estados complementarios.**

La presentación de estos estados no es una exigencia de las NIIF, sino un requerimiento de la Superintendencia de Pensiones a través del Compendio de Normas del Sistema de Pensiones.

- **Revelación de hechos relevantes.**

La presentación de los hechos relevantes en los estados financieros no es una exigencia de las NIIF, sino un requerimiento de la Superintendencia de Pensiones a través del Compendio de Normas del Sistema de Pensiones.

Estos estados financieros consolidados intermedios reflejan fielmente la situación financiera de Administradora de Fondos de Pensiones Cuprum S.A. y Filial al 30 de junio de 2020 y al 31 de diciembre de 2019 y los resultados integrales de las operaciones, los cambios en el patrimonio neto y los flujos de efectivo por el periodo comprendido entre el 01 de enero y el 30 de junio de 2020 y por el periodo comprendido entre el 01 de enero y 30 de junio de 2019.

Estos estados financieros consolidados intermedios fueron aprobados por nuestro Directorio en la sesión ordinaria N° 69 realizada el 28 de septiembre de 2020.

b. Bases de medición

Los estados financieros consolidados intermedios han sido preparados sobre la base del costo histórico, a excepción de:

- El Encaje que está calculado al valor de la cuota del 30 de junio de 2020 y 31 de diciembre de 2019, respectivamente.
- Inversiones en coligadas que se valorizan al método de la participación.
- Obligaciones financieras, que se reajustan de acuerdo a la moneda de deuda.
- Inversiones en Fondos Mutuos, que están calculados al valor cuota de estos fondos.

c. Bases de confección

Los estados financieros consolidados intermedios, han sido preparados de acuerdo a las normas contables impartidas por la Superintendencia de Pensiones, y en lo no regulado por ésta, de acuerdo con las disposiciones establecidas por la Comisión para el Mercado Financiero (CMF) respecto de los Principios y Normas Internacionales de Información Financiera (NIIF).

d. Moneda funcional y de presentación

Las partidas incluidas en los estados financieros consolidados intermedios de A.F.P. Cuprum S.A. se valorizan utilizando la moneda del entorno económico principal en que la entidad opera (moneda funcional). Los estados financieros consolidados intermedios se presentan en pesos chilenos, que es la moneda funcional de la matriz y de sus negocios y, por ende, es la moneda de presentación de los estados financieros consolidados intermedios de la compañía.

e. Información a revelar sobre supuestos y juicios claves para la estimación de la incertidumbre

En la preparación de los estados financieros consolidados intermedios se han utilizado determinadas estimaciones realizadas por la Administración de A.F.P. Cuprum S.A., para cuantificar algunos de los activos, pasivos, ingresos, gastos y compromisos que figuran registrados en ellos.

Estas estimaciones se refieren básicamente a:

1. La vida útil y valor residual de los activos intangibles, propiedades, plantas, equipos y propiedades de inversión.
2. La necesidad de constituir provisiones y, en el caso de ser requeridas, el valor de las mismas.
3. La recuperabilidad de los activos por impuestos diferidos: basándose en estimaciones de resultados futuros.

4. Las hipótesis empleadas para el cálculo del valor razonable de los activos y pasivos financieros para efectos de medición y revelación.
5. Las hipótesis empleadas para calcular la existencia de pérdidas por deterioro del valor de los activos financieros.
6. Las hipótesis y supuestos para determinar la existencia de pérdidas por deterioro del valor de las propiedades, planta y equipos, propiedades de inversión, intangibles, plusvalía e inversiones en asociadas.
7. El tiempo que utilizaremos las propiedades que arrendamos y las cuales utilizamos como Sucursales, se basa en la estimación del periodo que haremos uso del bien.

Debido a que las estimaciones se realizaron en función de la mejor información disponible a la fecha de estos estados financieros consolidados intermedios sobre los hechos analizados, es posible que acontecimientos que puedan tener lugar en el futuro obliguen a modificarlas en los próximos ejercicios, lo que se realizaría, en su caso, de forma prospectiva.

f. Fecha del estado de situación financiera consolidado intermedios

Los presentes estados de situación financiera consolidados intermedios corresponden al periodo terminado al 30 de junio de 2020 y al ejercicio terminado 31 de diciembre de 2019.

g. Período cubierto por los estados financieros consolidados intermedios, los Estados de Resultados Integrales consolidados, el Estado consolidado de Flujo Efectivo y el Estado de Cambios en el Patrimonio Neto.

Los presentes estados financieros consolidados intermedios cubren los periodos comprendidos entre el 1 de enero y el 30 de junio de 2020 y el 1 de enero y el 30 de junio de 2019.

h. Bases de conversión.

Los tipos de cambio utilizados, en la conversión de saldos denominados en dólares estadounidenses (US\$) y unidades de fomento (U.F.), han sido convertidos a pesos chilenos a los tipos de cambio vigentes al cierre del período, los que se detallan a continuación:

Moneda	Tipo de cambio	Tipo de cambio	Variación porcentual
	30-06-2020	31-12-2019	
Dólar Estadounidense (1)	\$ 821,23	\$ 748,74	9,68%
Unidad de Fomento (2)	\$ 28.696,42	\$ 28.309,94	1,37%

(1) El dólar informado es el que publica el Banco Central el primer día hábil del mes de julio de 2020 y enero 2020 respectivamente, el dólar que se ocupa en la valorización del Encaje es el del último día hábil del mes de junio de 2020, el Encaje representa un 34% del total de activos consolidados de la sociedad, el valor del dólar utilizado para la valorización del Encaje es de \$ 816,36 valor al 30 de junio de 2020 y de \$ 744,62 valor al 31 de diciembre del 2019.

(2) UF es una unidad de reajuste, la cual es convertida a pesos chilenos, la variación de la tasa de cambio es registrada en el ítem "resultados por unidades de reajuste" del estado de resultados integrales.

i. Nivel de redondeo utilizado al presentar los montos en los estados financieros consolidados intermedios

Los estados financieros consolidados intermedios se presentan en miles de pesos, esta situación implica efectuar redondeos de cifras para lo cual se utiliza el siguiente criterio: se observa el dígito a la derecha del que se desea redondear, si es menor que 5 el dígito a redondear se mantiene igual; si es mayor o igual que 5 el dígito a redondearse se aproxima a la unidad superior.

j. Reclasificación de partidas en los estados financieros consolidados intermedios

Al 30 de junio de 2020:

- No existe reclasificación de saldos.

Al 30 de junio de 2019:

Se efectúa reclasificación de saldos en Estado de Flujo de Efectivo desde el código 50.11.020 pagos a proveedores al código 50.30.100 Pagos a pasivos por arrendamientos financieros por M\$ 836.598.

Al 31 de diciembre de 2019:

- No existe reclasificación de saldos.

k. Cambios en estimaciones contables

A la fecha de presentación de los estados financieros consolidados intermedios, no existen cambios en las estimaciones contables.

l. Información a revelar sobre el capital

La gestión del capital se refiere a la administración del Patrimonio de la Compañía. Los objetivos de A.F.P. Cuprum S.A. en relación con la gestión del capital son salvaguardar la capacidad del mismo para continuar como empresa en funcionamiento, además de procurar un buen rendimiento para los Accionistas. A.F.P. Cuprum S.A. maneja una estructura de capital de tal forma que su nivel de endeudamiento no ponga en riesgo su capacidad para pagar sus obligaciones y además obtener un rendimiento adecuado para sus inversionistas.

En conformidad con requerimientos de la Superintendencia de Pensiones, las Administradoras de Fondos de Pensiones están obligadas a mantener un patrimonio neto mínimo en unidades de fomento de acuerdo al número de afiliados que la Administradora mantenga. La siguiente tabla establece los requerimientos anteriores:

Número de Afiliados	Patrimonio Neto en U.F. requeridas
Menos de 5.000	5.000
Entre 5.000 y 7.499	10.000
Entre 7.500 y 9.999	15.000
De 10.000 en adelante	20.000

A la fecha de estos estados financieros consolidados intermedios A.F.P. Cuprum S.A. se encuentra en cumplimiento del requerimiento de capital mínimo requerido, según lo informado en los Estados Complementarios, Patrimonio Neto Mantenido por la Administradora de la Ficha Estadística Codificada Uniforme (FECU) para este ejercicio.

m. Nuevos pronunciamientos contables

Las enmiendas a IFRS, que han sido emitidas, pero aún no han entrado en vigencia a la fecha de estos estados financieros, se encuentran detalladas a continuación. La Compañía no ha aplicado estas normas en forma anticipada:

Enmiendas	Fecha de aplicación obligatoria
IFRS 16	Reducciones del alquiler relacionadas con el Covid-19
	1 de enero de 2020

IFRS 16 Reducciones del alquiler relacionadas con el Covid-19

En mayo 2020, el IASB emitió una enmienda a la norma IFRS 16 Arrendamientos para proporcionar alivio a los arrendatarios en la aplicación de la guía de IFRS 16 relacionada con las modificaciones del arrendamiento por las reducciones de alquileres que ocurran como consecuencia directa de la pandemia Covid-19. La enmienda no es aplicable a los arrendadores.

Como solución práctica, un arrendatario puede optar por no evaluar si la reducción del alquiler relacionadas con el Covid-19 otorgada por un arrendador es una modificación del arrendamiento. Un arrendatario que realiza esta elección reconocerá los cambios en los pagos por arrendamiento procedentes de las reducciones del alquiler relacionadas con el Covid-19 de la misma forma que reconocería el cambio bajo IFRS 16 como si dicho cambio no fuese una modificación del arrendamiento.

Un arrendatario aplicará esta solución práctica de forma retroactiva, reconociendo el efecto acumulado de la aplicación inicial de la enmienda como un ajuste en el saldo inicial de los resultados acumulados (u otro componente del patrimonio, según proceda) al comienzo del periodo anual sobre el que se informa en el cual el arrendatario aplique por primera vez la enmienda.

Un arrendatario aplicará esta enmienda para los periodos anuales que comiencen a partir del 1 de junio de 2020. Se permite la aplicación anticipada, incluyendo en los estados financieros no autorizados para su publicación al 28 de mayo de 2020.

La Compañía evaluó el impacto que podría generar la mencionada norma, estimando que no afectará significativamente los estados financieros consolidados intermedios.

n. Cambios contables

Al 30 de junio de 2020 no hay cambios contables que informar respecto al periodo anterior.

NOTA 3. POLITICAS CONTABLES SIGNIFICATIVAS

A continuación, se describen las principales políticas contables adoptadas en la preparación de estos estados financieros consolidados intermedios.

a. Bases de consolidación

i) Combinaciones de negocios

La administradora contabiliza las combinaciones de negocios utilizando el método de adquisición cuando se transfiere el control a la administradora. La contraprestación transferida en la adquisición generalmente se mide al valor razonable al igual que los activos netos identificables adquiridos. El exceso del costo de adquisición más la participación no controladora sobre el valor razonable de los activos netos identificables adquiridos se reconoce como plusvalía.

Los costos de transacción se registran como gasto cuando se incurren, excepto si se relacionan con la emisión de deuda o instrumentos de patrimonio.

ii) Participaciones no controladoras

Las participaciones no controladoras se miden a la participación proporcional de los activos netos identificables de la adquirida a la fecha de adquisición. La participación de los accionistas no controladores se presenta en el patrimonio y en el estado consolidado de resultados integrales, en las líneas de "Participación no controladoras" y "Ganancia atribuible a participaciones no controladoras", respectivamente.

Los cambios en la participación de la administradora en una subsidiaria que no resultan en una pérdida de control se contabilizan como transacciones de patrimonio.

iii) Subsidiarias

El estado de situación financiera consolidado intermedio incorpora los estados financieros de la Matriz y la sociedad controlada por esta (su subsidiaria). Se posee control cuando la entidad adquirente tiene poder sobre la participada, cuando tiene exposición o derecho a rendimientos variables procedentes de su implicación en la participada y cuando se tiene la capacidad de utilizar su poder para influir en el importe de los rendimientos del inversor.

La sociedad subsidiaria considerada en la consolidación es la siguiente:

Nombre Sociedad	Moneda Funcional	Tipo Relación	
		Directa	Indirecta
		Legal	Legal
		%	%
Inversiones Cuprum Internacional S.A.	Peso Chileno	99,99	-

iv) Pérdida de control

Cuando la administradora pierde control sobre una subsidiaria, da de baja los activos y pasivos de la subsidiaria, cualquier participación no controladora relacionada y otros componentes de patrimonio. Cualquier ganancia o pérdida resultante se reconoce en resultados. Si el Grupo retiene alguna participación en la ex subsidiaria, ésta será valorizada a su valor razonable a la fecha en la que se pierda el control.

v) Participaciones en inversiones contabilizadas bajo el método de la participación

Las participaciones de la administradora en las inversiones contabilizadas bajo el método de la participación incluyen las participaciones en asociadas.

Una asociada es una entidad sobre la que la administradora tiene una influencia significativa pero no control o control conjunto, de sus políticas financieras y de operación.

Las participaciones en asociadas se contabilizan usando el método de la participación. Inicialmente se reconocen al costo, que incluye los costos de transacción. Después del reconocimiento inicial, los estados financieros consolidados intermedios incluyen la participación de la administradora en los resultados y el resultado integral de las inversiones contabilizadas bajo el método de la participación, hasta la fecha en que la influencia significativa o el control conjunto cesan.

Las sociedades asociadas incluidas en los estados financieros consolidados intermedios son las siguientes:

Nombre Sociedad	Moneda Funcional	30-06-2020		31-12-2019	
		Tipo Relación		Tipo Relación	
		Directa	Indirecta	Directa	Indirecta
		%	%	%	%
Administradora de Fondos de Cesantía II S.A.	Peso Chileno	16,70	-	16,70	-
Servicio de Administración Previsional S.A.	Peso Chileno	12,42	-	12,42	-

vi) Transacciones eliminadas en la consolidación

Los saldos y transacciones intercompañía y cualquier ingreso o gasto no realizado que surja de transacciones intercompañía grupales, son eliminados. Las ganancias no realizadas provenientes de transacciones con sociedades cuya inversión es reconocida según el método de la participación son eliminadas de la inversión en proporción de la participación del Grupo en la inversión. Las pérdidas no realizadas son eliminadas de la misma forma que las ganancias no realizadas, pero sólo en la medida que no haya evidencia de deterioro.

b. Moneda extranjera

Los estados financieros consolidados intermedios de la Administradora se presentan en la moneda del ambiente económico principal en el cual opera la sociedad (su moneda funcional). Para propósitos de los estados financieros consolidados intermedios, los resultados y la posición financiera de cada sociedad son expresados en pesos chilenos, que es la moneda funcional de la Administradora y la moneda de presentación para los estados financieros consolidados intermedios.

En la preparación de los estados financieros consolidados intermedios, las transacciones en monedas distintas a la moneda funcional de la Sociedad (monedas extranjeras) se convierten a la tasa de cambio vigente a la fecha de la transacción. En la fecha de cada estado de situación financiera, los activos y pasivos monetarios expresados en monedas extranjeras son convertidos a las tasas de cambio de cierre del estado de situación financiera. Las diferencias en los tipos de cambios son reconocidas en los resultados integrales del período en el cual se originan.

c. Propiedad, planta y equipos

Los ítems de propiedades, planta y equipos se presentan a su costo de adquisición menos depreciación acumulada y pérdidas por deterioro acumuladas en caso de que existan. Los costos derivados de mantenimientos y reparaciones comunes son reconocidos en los resultados del período.

La depreciación se reconoce disminuyendo el costo de los activos menos sus valores residuales sobre sus vidas útiles, utilizando el método lineal.

La vida útil se determina en términos de la utilidad que se espera preste el activo, se asume para efectos de cálculo de depreciación que el valor residual de los activos es cercano a cero. Los métodos de depreciación, vidas útiles y valores residuales son revisados en cada ejercicio financiero y se ajustan, si es necesario, en forma prospectiva.

Las pérdidas o ganancias originadas en la venta o el retiro de un ítem de propiedades, planta y equipos son determinadas como la diferencia entre los ingresos por la venta y el valor libro del activo y son registradas en los resultados.

Las propiedades, planta y equipos son tasadas periódicamente (cada cinco años) por personal independiente experto en esta materia, con el fin de detectar la posible evidencia de deterioro en algunas de las propiedades retasadas.

También se controlan en este ítem los arriendos que están afectos a la norma IRFS16.

d. Activos intangibles

Activos intangibles distintos de la plusvalía

Los activos intangibles que son adquiridos por la Administradora en una combinación de negocios se reconocen a su valor razonable en la fecha de adquisición. Los activos intangibles adquiridos en forma separada y aquellos desarrollados internamente se reconocen al costo. Los desembolsos por actividades de investigación son reconocidos como gasto en el ejercicio en el cual se incurren.

Un activo intangible generado internamente y originado en proyectos de desarrollo (o de fase de desarrollo de un proyecto interno) se reconoce si, y solamente si, se ha comprobado todo lo siguiente:

- Técnicamente, es posible completar la producción del activo intangible de forma que pueda estar disponible para su utilización o venta;
- La Administración tiene la intención de completar el activo intangible para su uso o venta;
- Existe la capacidad de utilizar o vender el activo intangible;
- Es posible demostrar la manera cómo el activo intangible generará probables beneficios económicos en el futuro;
- Existe la disponibilidad de adecuados recursos técnicos, financieros o de otro tipo, para finalizar el desarrollo y para utilizar o vender el activo intangible; y
- Es posible valorizar, de manera confiable, los desembolsos atribuibles al activo intangible durante su desarrollo.

El monto inicialmente reconocido para los activos intangibles generados internamente corresponde a la sumatoria de los gastos incurridos desde la fecha en la cual el activo intangible cumple por primera vez con los criterios de reconocimiento enumerados anteriormente. Cuando no se puede reconocer un activo intangible generado internamente, los gastos de desarrollo se llevan a resultados en el período en el cual se incurrieron.

Los desembolsos posteriores son capitalizados solo cuando aumentan los beneficios económicos futuros incorporados en el activo específico relacionado con dichos desembolsos. Todos los otros desembolsos, incluyendo los desembolsos para generar internamente plusvalías y marcas, son reconocidos en resultados cuando se incurren.

Después del reconocimiento inicial, los intangibles que tienen una vida útil finita se miden al costo menos la amortización acumulada y las pérdidas acumuladas por deterioro del valor, si es que hubiere; por su parte los activos intangibles con vida útil indefinida son valorizados al costo menos las pérdidas acumuladas por deterioro del valor, si es que hubiere.

La amortización se calcula sobre el monto depreciable, que corresponde al costo de un activo, menos su valor residual. La amortización es reconocida en resultados en base al método de amortización lineal durante la vida útil estimada de los activos intangibles desde la fecha en que se encuentren disponibles para su uso.

La vida útil se determina en términos de la utilidad que se espera que preste el activo. Se asume para efectos de cálculo de la amortización que el valor residual de los activos es cercano a cero. Las vidas útiles esperadas de los activos se describen en Nota 19.

Los métodos de amortización, vidas útiles y valores residuales son revisados en cada ejercicio financiero y se ajustan, si es necesario, en forma prospectiva.

Plusvalía

La Plusvalía representa el exceso del costo de una inversión en una subsidiaria sobre la participación de la Administradora en el valor razonable de los activos netos identificables a la fecha de adquisición. Luego del reconocimiento inicial, este activo es medido al costo menos cualquier pérdida acumulada por deterioro, si es que hubiere.

El valor pagado en exceso al valor de los activos netos relacionado con adquisiciones de afiliadas se incluye en la cuenta Plusvalía y es sometido a pruebas de deterioro anuales. Para propósitos de las pruebas de deterioro, la plusvalía es asignada a las unidades generadoras de efectivo que se espera se beneficiarán de las sinergias de una combinación de negocios.

Una pérdida por deterioro es reconocida por el monto en que el valor libro de la unidad generadora de efectivo excede su valor recuperable, siendo el valor recuperable el mayor valor entre el valor razonable de la unidad generadora de efectivo, menos los costos de venta, y su valor en uso.

Una pérdida por deterioro es asignada primero a la plusvalía para reducir su valor libro y luego a los otros activos de la unidad generadora de efectivo. Una vez reconocidas las pérdidas por deterioro no son reversadas en los ejercicios siguientes.

e. Impuesto a las ganancias e impuestos diferidos

El gasto por impuesto está compuesto por impuestos corrientes e impuestos diferidos. La Administradora ha reconocido un gasto por impuesto a la renta de primera categoría al cierre de cada ejercicio, de acuerdo a las disposiciones tributarias vigentes.

(i) Impuesto corriente

El impuesto corriente es el impuesto esperado por pagar o por cobrar por la renta imponible del ejercicio, usando tasas impositivas aprobadas o a punto de ser aprobadas a la fecha del balance, y cualquier ajuste al impuesto por pagar en relación con años anteriores.

(ii) Impuesto diferido

Los impuestos diferidos se reconocen sobre la base de las diferencias entre los valores libros de los activos y pasivos en los estados financieros y las correspondientes bases utilizadas en el cálculo del resultado tributario y se contabilizan de acuerdo con el método del pasivo. Los pasivos por impuestos diferidos se reconocen para todas las diferencias temporarias imponibles, y los activos por impuestos diferidos se reconocen para todas las diferencias temporarias deducibles en la medida que sea probable que existan beneficios fiscales futuros con los que poder compensar tales diferencias. No se reconocen activos o pasivos por impuestos diferidos si las diferencias temporarias surgen del menor valor o del reconocimiento inicial (excepto en una combinación de negocios) de otros activos y pasivos en una transacción que no afecta los resultados tributarios ni los resultados financieros.

El valor libro de los activos por impuestos diferidos es revisado a la fecha de cada estado de situación financiera consolidado auditado y se reduce en la medida que ya no sea probable que se disponga de suficientes resultados tributarios disponibles para permitir la recuperación de todo o parte del activo.

Los activos y pasivos por impuestos diferidos son medidos a las tasas tributarias que se espera estén vigentes en el período en el cual se liquide el pasivo o se realice el activo, basado en las tasas tributarias que se hayan aprobado, al cierre del período del estado de situación. La medición de los activos y pasivos por impuestos diferidos reflejan las consecuencias tributarias que se producirían debido a la manera en que la A.F.P. espera, a la fecha de reporte, recuperar o liquidar el valor libro de sus activos y pasivos.

Los activos y pasivos por impuestos diferidos son compensados cuando se tiene reconocido legalmente el derecho de compensar, ante la autoridad tributaria los montos reconocidos en esas partidas y cuando los activos y pasivos por impuestos diferidos se derivan del impuesto a la renta correspondiente a la misma autoridad tributaria y la compañía pretende liquidar sus activos y pasivos tributarios corrientes sobre una base neta. Los activos y pasivos por impuestos a la renta para el ejercicio han sido determinados considerando el monto que se espera pagar de acuerdo a las disposiciones legales vigentes. Los efectos son registrados en resultados.

f. Propiedades de inversión

La administradora reconoce como propiedades de inversión, aquellas propiedades mantenidas ya sea para ser explotadas en régimen de arriendo, o bien para obtener una plusvalía en su venta. Estas propiedades se encuentran inicialmente registradas a su costo, incluyendo los costos de transacción. Posteriormente al reconocimiento inicial, las propiedades de inversión se valorizan al costo menos depreciación acumulada y pérdidas acumuladas por deterioro del valor, si es que hubiere.

La vida útil se determina en términos de la utilidad que se espera que preste el activo. Se asume para efectos de cálculo de la depreciación que el valor residual de los activos es cercano a cero. Las vidas útiles esperadas de los activos se describen en Nota 17.

Estas propiedades fueron adquiridas para nuestro uso como oficinas y agencias, posteriormente, debido al crecimiento de nuestra empresa fue necesario adquirir nuevas oficinas y agencias, por lo que estas propiedades se arrendaron a terceros, durante el año 2019 dos de estas propiedades fueron vendidas a terceros, quedando una propiedad pendiente de venta, la cual está actualmente sin uso.

g. Provisiones

Una provisión se reconoce cuando la Administradora tiene una obligación presente, ya sea legal o implícita, como resultado de sucesos pasados; es probable que vaya a ser necesaria una salida de recursos para liquidar la obligación; y el importe se ha estimado de forma fiable.

El importe reconocido como provisión debe ser la mejor estimación, al final del período sobre él que se informa, del desembolso necesario para cancelar la obligación presente. Las provisiones son revisadas al final de cada período sobre el que se informa, y ajustadas consiguientemente para reflejar en cada momento la mejor estimación disponible.

h. Dividendo mínimo

El artículo N°79 de la Ley de Sociedades Anónimas de Chile establece que, salvo acuerdo diferente adoptado en la junta de accionistas respectiva, por la unanimidad de las acciones emitidas, las sociedades anónimas abiertas deberán distribuir anualmente como dividendo en dinero a sus accionistas, a prorrata de sus acciones o en la proporción que establezcan los estatutos, a lo menos el 30% de las utilidades líquidas de cada ejercicio, excepto cuando corresponda absorber pérdidas acumuladas provenientes de ejercicios anteriores.

Los dividendos mínimos se contabilizan netos de la porción de los dividendos provisorios que se hayan aprobado en el curso del año, y se registran contablemente en el rubro "Provisiones", con cargo a una cuenta incluida en el Patrimonio Neto denominada "Dividendos provisorios".

La compañía calcula la provisión de dividendos mínimos sólo al cierre de los estados financieros anuales (*).

Al respecto, la política de dividendos para el ejercicio 2020 y siguientes, será el reparto de al menos el mayor valor entre el treinta por ciento de la Utilidad Líquida Distribuible del ejercicio y el mínimo legal.

El Directorio tendrá la facultad para aprobar y/o proponer reparto de dividendos provisorios, adicionales y/o eventuales con cargo a la cuenta de resultados del ejercicio correspondiente o con cargo a la cuenta de utilidades retenidas de ejercicios anteriores, si los intereses sociales y recursos disponibles así lo permitiesen.

La Política expuesta es la intención del Directorio y, por lo tanto, su cumplimiento va a estar condicionado a la situación de liquidez de la Empresa, como también a los resultados que señalen las proyecciones que periódicamente efectúe la Sociedad.

Para los efectos de la determinación de la utilidad líquida distribuible de la AFP y según lo acordado en Junta General de Accionistas de fecha 28 de abril de 2020, la utilidad líquida a considerar para el cálculo del dividendo mínimo obligatorio en lo que se refiere al ejercicio 2020 y siguientes. Se entenderá por Utilidad Líquida Distribuible del ejercicio respectivo el monto que resulte de agregar o restar a la utilidad del ejercicio los cambios relevantes en el valor razonable de los activos y pasivos que no se encuentren realizados y las siguientes partidas:

1. La rentabilidad del encaje, neta del resultado por impuestos diferidos que genera.
2. La amortización de activos intangibles, neta del resultado por impuestos diferidos que genera.
3. El resultado por impuestos diferidos originados por otras diferencias temporarias.

* Ver nota 27.4 Utilidades retenidas y dividendos, cálculo de dividendo mínimo.

i. Inversiones en coligadas

Una coligada es una entidad sobre la cual la Sociedad ejerce influencia significativa. Influencia significativa es el poder de participar en las decisiones de políticas financieras y operativas, pero no tiene el control o control conjunto sobre esas políticas.

Los resultados, activos y pasivos de las asociadas son incorporados en estos estados financieros consolidados intermedios utilizando el método de la participación. Bajo el método de la participación, las inversiones en coligadas son registradas inicialmente al costo, y son ajustadas posteriormente en función de los cambios que experimenta, tras la adquisición, la porción de los activos netos de la asociada que corresponde a la Sociedad, menos cualquier deterioro en el valor de las inversiones individuales.

Los dividendos recibidos desde estas entidades asociadas se registran reduciendo el valor libro de la inversión.

Los resultados obtenidos por las coligadas de A.F.P. Cuprum S.A. conforme a su participación, se incorporan, netos de su efecto tributario, en el rubro "Participación en Ganancia (Pérdida) de coligadas contabilizadas por el método de participación" del estado consolidado de resultados integrales. Las pérdidas de una asociada que excedan la participación de la Compañía en dicha asociada son reconocidas sólo en la medida que la Compañía haya incurrido en obligaciones legales o constructivas o haya realizado pagos en nombre de la coligada.

Con carácter general, se presume ejercer influencia significativa en aquellas sociedades en las que la Sociedad posee, directa o indirectamente, una participación accionaria comprendida entre un 20% y un 50%. A.F.P. Cuprum S.A. participa en "pactos de accionistas y acuerdo de actuación conjunta vigente" en Previred y AFC II. Estos pactos permiten a todas las A.F.P.'s actuar conjuntamente en la enajenación y adquisición de acciones y actos de administración social. La participación de A.F.P. Cuprum S.A. en Previred es de 12,42% y AFC II es de 16,70%, debido a los pactos antes mencionados estas sociedades son consideradas como empresas coligadas. En consecuencia, para la contabilización de los resultados proporcionales de estas empresas se utiliza el método de la participación.

j. Encaje

Uno de los principales activos de A.F.P. Cuprum S.A. corresponde al Encaje constituido por ley, equivalente al 1% de los fondos de pensiones bajo su administración. El encaje de los fondos de pensiones representa aproximadamente el 34% de los activos totales consolidados de la Administradora al 30 de junio de 2020.

Este activo, obligatorio según el artículo 40 del DL 3.500, constituye según la ley un imperativo de seguridad de la rentabilidad de los fondos que administran las A.F.P. y una caución a favor de los mismos y en última instancia a favor de los afiliados, caución o mecanismo que garantiza una rentabilidad mínima que está fijada por la ley en términos objetivos. Este puede aumentar o disminuir dependiendo del valor o crecimiento de los fondos. A.F.P. Cuprum S.A. está obligada por ley a comprar o vender cuotas del fondo respectivo como fecha máxima el segundo día hábil del mes de cálculo para completar el 1% de los fondos del mes precedente. La ganancia o pérdida generada por la inversión en cuotas de los Fondos de Pensiones que administra la Sociedad, en el período que se refiere el informe, como consecuencia del reconocimiento de las variaciones en el valor de las cuotas mantenidas y las ganancias o pérdidas de capital realizadas, se reconocen en los estados de resultados integrales en el rubro "Rentabilidad de Encaje".

k. Beneficios a los empleados

Entre los principales beneficios que posee nuestro personal se encuentran los siguientes:

- (i) Compensaciones, tales como, remuneraciones fijas y variables, asignaciones y diversos tipos de bonos;
- (ii) Beneficios, como, por ejemplo, becas de estudio para trabajadores e hijos, depósitos convenidos, seguros de vida, salud y dental, etc.; y, diversos tipos de actividades que fomentan la colaboración proveen capacitación, premian el desempeño, y promueven el clima dentro la Compañía, tales como, cursos, seminarios, conferencias y convenciones."

Estos beneficios se valorizan según los acuerdos vigentes entre los empleados y la compañía.

l. Reconocimiento de ingresos y gastos

Los ingresos se reconocen en la medida que sean cuantificables y que los beneficios económicos fluyan a la Sociedad. La política de A.F.P. Cuprum S.A., la cual es concordante con el Compendio de Normas del Sistema de Pensiones, en el Libro I, título III, letra A, capítulo VII, es reconocer los ingresos por comisiones una vez que la Administradora ha efectuado la acreditación de las cuentas individuales de los afiliados en los fondos.

Los Ingresos ordinarios están compuestos por las comisiones cobradas a los afiliados, que son: comisión sobre la administración de las cuentas obligatorias, comisión de administración de cuentas de APV, comisión por administración de cuentas de ahorro voluntarias y comisión por retiros programados y rentas temporales. Adicionalmente, se registran otros ingresos como prestación de servicios a la AFC, recargo y costas por cotizaciones atrasadas.

Finalmente, en otros ingresos distintos de los de operación se reconocen los ingresos por arriendos y ventas de activos fijos.

Con respecto a los gastos, la política de A.F.P. Cuprum S.A. es reconocer estos en función del criterio de devengado.

m. Reconocimiento de ingresos y gastos financieros

Los ingresos financieros son reconocidos en la medida que los intereses se encuentren devengados, éstos se calculan en función del monto de la inversión y la tasa de interés nominal aplicable, que es la tasa que descuenta exactamente los flujos futuros de efectivo a recibir durante la vida esperada del activo financiero para ese valor libro neto del activo en el reconocimiento inicial.

Los costos financieros son reconocidos a costo amortizado a tasa efectiva cuando son devengados.

n. Segmentos

A.F.P. Cuprum S.A. para la asignación de recursos presenta sus segmentos en función de la información financiera puesta a disposición de los tomadores de decisiones.

La Administración tiene definido sólo un segmento que incluye el producto obligatorio (cuenta de capitalización individual) y así como productos voluntarios (cuentas de APV y CAV), retiros programados y rentas temporales.

o. Arrendamientos

A contar del 1 de Enero de 2019 entró en vigencia la Norma Internacional de Información Financiera N°16 (IFRS 16 por sus siglas en inglés) la cual introduce cambios importantes en materia de la contabilización de los arrendamientos para los arrendatarios, en particular en los contratos de arriendos que en la antigua norma eran clasificados como operativos, debiendo, en estos casos, el arrendatario reconocer un pasivo por arrendamiento que refleja los pagos de arrendamiento en el futuro y un activo por el derecho de uso, consumiendo el derecho de uso vía amortización y disminuyendo el pasivo mediante los pagos. Al 30 de junio de 2020, los bienes que la Sociedad tiene en arriendo corresponden a:

- a) Equipos computacionales destinados a la operación, en este caso la Sociedad ha optado por no reconocer el activo por derecho de uso y el pasivo por arrendamiento, teniendo en cuenta lo indicado en el párrafo 5 letra b) de la IFRS 16 que permite no aplicar los requerimientos de los párrafos 22 a 49 de la misma Norma a arrendamientos en los que el activo subyacente sea de bajo valor.
- b) Oficinas arrendadas destinadas para la operación.
- c) Servidores para alojar aplicaciones y servicios de la Compañía.

p. Deterioro

Activos financieros no derivados

a) Activos Financieros clasificados a costo amortizado

La sociedad al cierre de los presentes estados financieros consolidados intermedios no mantiene este tipo de activos.

En caso de que la sociedad tuviera este tipo de activos, reconocerá una corrección de valor por pérdidas crediticias esperadas sobre un activo financiero que se mide a costo amortizado en función a la variación en el riesgo crediticio de un instrumento financiero y los escenarios de pérdidas esperadas.

En caso de no haber incremento en el riesgo crediticio del instrumento, la sociedad reconoce el valor por pérdidas para ese instrumento financiero por un importe igual a las pérdidas crediticias esperadas en los próximos 12 meses.

En caso de haber incremento en el riesgo crediticio del instrumento, la sociedad reconoce el valor por pérdidas para ese instrumento financiero por un importe igual a las pérdidas crediticias esperadas durante el tiempo de vida del activo.

El objetivo de los requerimientos de deterioro de valor es reconocer las pérdidas crediticias esperadas durante el tiempo de vida del activo de todos los instrumentos financieros para los cuales ha habido incrementos significativos en el riesgo crediticio desde el reconocimiento inicial (evaluado sobre una base colectiva o individual) considerando toda la información razonable y sustentable, incluyendo la que se refiera al futuro.

Si en el ejercicio anterior, la sociedad ha medido el valor del deterioro de un instrumento financiero considerando las pérdidas esperadas durante la vida total del activo, pero en el ejercicio actual deja de cumplirse la condición del aumento de riesgo crediticio descrito en la metodología de cálculo, la sociedad reconoce el deterioro para ese instrumento financiero por un importe igual a las pérdidas crediticias esperadas en los próximos 12 meses.

b) Activos financieros clasificados a valor razonable con cambios en resultados

La sociedad no aplica deterioro para los instrumentos valorizados a valor razonable con cambios en resultados debido a que este valor considera el deterioro si es que lo hubiera.

Activos no financieros

Los activos sujetos a depreciación o amortización se someten a pruebas de pérdida por deterioro siempre que exista algún indicio referente a que el valor en libros ha sufrido algún tipo de deterioro. Se reconoce una pérdida por deterioro por el exceso del importe en libros del activo sobre su importe recuperable. Además, la Sociedad evalúa anualmente el deterioro de valor de los activos intangibles con una vida útil indefinida y del Goodwill.

El deterioro es determinado evaluando el valor recuperable de la unidad generadora de efectivo con la que está relacionada el Goodwill. Cuando el monto recuperable de la unidad generadora de efectivo es menor al valor libro, se reconoce una pérdida por deterioro. Las pérdidas por deterioro relacionadas al Goodwill no pueden ser reversadas en el futuro.

El importe recuperable de un activo no financiero es el mayor entre su valor razonable menos los costos de venta y su valor de uso. Para efecto de evaluar las pérdidas por deterioro de valor, los activos no financieros se agrupan al nivel más bajo para el que hay flujos de efectivo identificados por separado (Unidades Generadoras de Efectivo). Los activos no financieros que hubiesen sufrido una pérdida por deterioro se someten a revisiones en cada fecha de cierre de los estados financieros por si se hubiesen producido reversiones de la pérdida con excepción del Goodwill. Una pérdida por deterioro anteriormente reconocida es reversada solamente si ha habido un cambio en las condiciones originales que originaron el deterioro. Si ese es el caso, el valor libro del activo es aumentado a su monto recuperable. Este monto aumentado no puede exceder el valor libro que habría sido determinado, neto de depreciación, si no se hubiese reconocido una pérdida por deterioro del activo en años anteriores.

q. Ganancias por acción

Los beneficios netos por acción se calculan dividiendo la utilidad neta atribuible a los accionistas por el número de acciones pagadas y suscritas que componen el capital de la sociedad y que tienen derecho a recibir este dividendo.

r. Efectivo y equivalentes al efectivo

Se considera como efectivo los saldos de caja y banco y como equivalente al efectivo otras inversiones o depósitos de corto plazo de alta liquidez que son fácilmente convertibles en montos conocidos de efectivo y sujetos a un riesgo poco significativo de cambio de valor a su vencimiento, el que no supera los 3 meses. Al cierre del ejercicio, este rubro se compone de saldos mantenidos en bancos, fondos mutuos Money Market y valores por depositar.

Las líneas de sobregiros bancarias utilizadas se incluyen en los préstamos de corto plazo bajo el pasivo corriente.

s. Activos financieros a valor razonable con cambios en resultados

Los activos financieros a valor razonable con cambio en resultados se reconocen inicialmente por su valor razonable y los costos asociados a su adquisición son reconocidos directamente en resultados. Estos activos se dan de baja contablemente cuando los derechos a recibir los flujos de efectivo del activo han vencido o se han transferido sustancialmente todos sus riesgos y beneficios.

Las pérdidas y ganancias que surjan en el cambio del valor razonable se incluyen dentro del resultado del ejercicio, bajo el ítem ganancia o pérdidas procedente de inversiones.

Al 30 de junio de 2020 y 31 de diciembre de 2019, la compañía no posee activos bajo esta categoría.

NOTA 4. CLASES DE EFECTIVO Y EQUIVALENTES AL EFECTIVO (código 11.11.010)

a. Clases de efectivo y equivalente al efectivo

Efectivo y equivalente al efectivo	Ejercicio actual M\$ 30-06-2020	Ejercicio anterior M\$ 31-12-2019
Efectivo en caja	7.390	7.370
Saldos en bancos (detalle en cuadro siguiente)	4.030.168	3.656.751
Otro efectivo y equivalente al efectivo (*)	59.181.308	30.267.740
Totales	63.218.866	33.931.861

(*) **Nota:** En el ítem "Otro efectivo y equivalente al efectivo" se presenta inversiones en fondos mutuos al 30 de junio de 2020 por M\$ 57.565.781 y 31 de diciembre de 2019 por M\$ 30.242.395 y valores por depositar al 30 de junio de 2020 por M\$ 1.615.527 y 31 de diciembre de 2019 M\$ 25.345.

Detalle de Saldos en Bancos

Tipo Banco	Ejercicio actual M\$ 30-06-2020	Ejercicio anterior M\$ 31-12-2019
Bancos de uso general (**)	964.046	983.067
Banco pago de beneficios	2.934.887	2.632.711
Banco pago de recaudación	131.235	40.973
Totales	4.030.168	3.656.751

(**) **Nota:** Solo los bancos de uso general son de libre disposición para las operaciones habituales de la Administradora, el resto de los bancos son de uso exclusivo de pagos de beneficios y recaudación.

Operaciones Fondos Mutuos al 30 de junio de 2020

Emisor	Fondo mutuo	Nemotécnico	Cuotas	Valor cuota \$	Total inversión M\$
Banco Santander (***)	Money Market Dólar	CFMSTDMMUS	0,9294	535.744,9117	498
Bice Inversiones Administradora General de Fondos S.A.	Bice Tesorería	CFMBICEMGI	5.981.955,3727	1.947,5239	11.650.001
BancoEstado Administradora General de Fondos	Fondo Conveniencia serie I	CFMESTCONI	8.864.023,2930	1.354,9204	12.010.046
Inversiones Security Administradora de Fondos	FM Security Plus Serie E	CFMSECPLUE	10.341.116,2969	1.145,2088	11.842.738
BCI Asset Management	Eficiente Alto Patrimonio	CFMBCIEFIP	9.902.839,3884	1.133,5420	11.225.284
Principal Administradora General de Fondos S.A.	Vision Money Market Serie I	CFMPRIVISI	10.337.885,2601	1.048,3009	10.837.214
		Total			57.565.781

(***) Detalle Fondo Mutuo en dólares:

Nombre Fondo	Número de Cuotas	Valor Cuota	Monto Dólar	Valor Dólar	M\$
Money Market US\$	0,9294	652,3689	606,3100	821,2300	498

Operaciones Fondos Mutuos al 31 de diciembre de 2019

Emisor	Fondo mutuo	Nemotécnico	Cuotas	Valor cuota \$	Total inversión M\$
Banco Santander (***)	Money Market Dólar	CFMSTDMMUS	0,9294	484.759,4337	451
Bice Inversiones Administradora General de Fondos S.A.	Bice Tesorería	CFMBICEMGI	1.963.190,8880	1.931,0574	3.791.034
BancoEstado Administradora General de Fondos	Fondo Conveniencia serie I	CFMESTCONI	3.155.756,7918	1.343,0633	4.238.381
Scotia Fondos Mutuos	Scotia Clipper Serie B	CFMBNSCLIB	2.190.693,7819	1.928,9694	4.225.781
Inversiones Security Administradora de Fondos	FM Security Plus Serie E	CFMSECPLUE	2.675.470,1583	1.136,9479	3.041.870
BCI Asset Management	Eficiente Alto Patrimonio	CFMBCIEFIP	3.258.067,2684	1.124,5609	3.663.895
Principal Administradora General de Fondos S.A.	Vision Money Market Serie I	CFMPRIVISI	10.815.403,5099	1.043,0478	11.280.983
Total					30.242.395

(***) Detalle Fondo Mutuo en dólares:

Nombre Fondo	Número de Cuotas	Valor Cuota	Monto Dólar	Valor Dólar	M\$
Money Market US\$	0,9294	647,4336	601,7248	748,7400	451

b. Conciliación de efectivo y equivalentes al efectivo presentados en el estado de situación financiera con el efectivo y equivalentes al efectivo en el estado de flujo de efectivo

	Ejercicio actual M\$ 30-06-2020	Ejercicio anterior M\$ 31-12-2019
Descubierto (o sobregiro) bancario utilizado para la gestión del efectivo	0	0
Otras partidas de conciliación, efectivo y equivalentes al efectivo	0	0
Total partidas de conciliación del efectivo y equivalentes al efectivo	0	0
Efectivo y equivalente efectivo	63.218.866	33.931.861
Efectivo y equivalente efectivo, estado de flujo de efectivo	63.218.866	33.931.861

c. Saldos de efectivo significativos no disponibles

Los saldos de efectivo significativo no disponibles mantenidos por esta Administradora corresponden a los bancos de pago de beneficios y bancos de recaudación.

	Ejercicio actual M\$ 30-06-2020	Ejercicio anterior M\$ 31-12-2019
Salvos de efectivo significativos no disponibles	3.066.122	2.673.684
Importe de saldos de efectivo significativos no disponibles	0	0

NOTA 5. ENCAJE (Código 12.11.010)

a. Encaje

Con el objeto de garantizar la rentabilidad mínima de los Fondos de Pensiones, a que se refiere el artículo 37 del D.L. 3.500 de 1980, en conformidad con el artículo 40 del mismo cuerpo legal, la Administradora debe mantener un activo denominado Encaje en cada Tipo de Fondo que administre, equivalente al uno por ciento (1%) del Fondo de Pensiones, el cual deberá mantenerse invertido en cuotas de éste. Esta inversión se valorará multiplicando el número de cuotas equivalentes por cada Fondo y el valor de cierre que éstas tengan el día en que corresponda entregar la información.

Al respecto, de acuerdo a lo dispuesto en el inciso 2° del artículo 45 del D.L. N° 3.500 de 1980, los instrumentos en los cuales pueden ser invertidos los Fondos de Pensiones y su valorización.

De acuerdo a lo dispuesto en el artículo 45 del D.L. N° 3.500 de 1980, los recursos de los Fondos de Pensiones deberán ser invertidos en los siguientes instrumentos financieros:

- i. Títulos emitidos por la Tesorería General de la República o por el Banco Central de Chile, letras de créditos emitidas por los Servicios Regionales y Metropolitano de Vivienda y Urbanismo, Bonos de Reconocimiento emitidos por el Instituto de Normalización Previsional u otras Instituciones de Previsión y otros títulos emitidos o garantizados por el Estado de Chile.
- ii. Depósitos a plazo, bonos y otros títulos representativos de captaciones, emitidos por instituciones financieras.
- iii. Títulos garantizados por instituciones financieras.
- iv. Letras de crédito emitidas por instituciones financieras.
- v. Bonos de empresas públicas y privadas.
- vi. Bonos de empresas públicas y privadas canjeables por acciones, a que se refiere el artículo 121 de la Ley N° 18.045.
- vii. Acciones de sociedades anónimas abiertas.
- viii. Cuotas de fondos de inversión y cuotas de fondos mutuos regidos por la Ley N° 20.712;
- ix. Efectos de comercio emitidos por empresas públicas y privadas.
- x. Títulos de crédito, valores o efectos de comercio, emitidos o garantizados por Estados extranjeros, bancos centrales o entidades bancarias extranjeras o internacionales; acciones y bonos emitidos por empresas extranjeras, y cuotas de participación emitidas por Fondos Mutuos y Fondos de Inversión extranjeros, que se transen habitualmente en los mercados internacionales y que cumplan a lo menos con las características que señale el Régimen de Inversión de los Fondos de Pensiones a que se refiere el inciso vigésimo cuarto del artículo 45 del D.L N° 3.500. A su vez, para efectos de la inversión extranjera, las Administradoras, con los recursos de los Fondos de Pensiones, podrán invertir en títulos representativos de índices de instrumentos financieros, depósitos de corto plazo y en valores extranjeros del título XXIV de la ley N° 18.045 que se transen en un mercado secundario formal nacional; y celebrar contratos de préstamos de activos; todo lo cual se efectuará en conformidad a las condiciones que señale el citado Reglamento. Asimismo, para los efectos antes señalados, podrán invertir en otros valores e instrumentos financieros, realizar operaciones y celebrar contratos de carácter financiero, que autorice la Superintendencia, previo informe del Banco Central de Chile, y bajo las condiciones que establezca el Régimen de Inversión.
- xi. Otros instrumentos de oferta pública, cuyos emisores sean fiscalizados por la Comisión para el Mercado Financiero (CMF) o la Superintendencia de Bancos e Instituciones Financieras, según corresponda, que autorice la Superintendencia de Pensiones, previo informe del Banco Central de Chile.
- xii. Operaciones con instrumentos derivados que cumplan con las características señaladas en el inciso duodécimo del artículo 45 del D.L. N° 3.500 y en el Régimen de Inversión, y
- xiii. Operaciones o contratos que tengan como objeto el préstamo o mutuo de instrumentos financieros de emisores nacionales, pertenecientes a los Fondos de Pensiones, y que cumplan con las características señaladas mediante norma de carácter general, que dicte la Superintendencia.
- xiv. Instrumentos, operaciones y contratos representativos de activos inmobiliarios, capital privado, deuda privada, infraestructura y otros activos que se transen en mercados privados, en adelante activos alternativos, que a continuación detallan:
 - a) Vehículos para llevar a cabo inversión en activos de capital privado extranjeros, incluyendo activos de capital asociados a los sectores infraestructura e inmobiliario, entre otros. Se incluyen limited partnerships (LP), limited liability companies (LLC) y otros vehículos de funcionamiento equivalente.

- b) Vehículos para llevar a cabo inversión en deuda privada extranjera, incluyendo deuda asociada a los sectores infraestructura e inmobiliario, entre otros. Se incluyen limited partnerships (LP), limited liability companies (LLC) otros vehículos de funcionamiento equivalente.
- c) Operaciones de coinversión en capital y deuda privada en el extranjero, incluyendo activos de capital y deuda asociados a los sectores infraestructura e inmobiliario, entre otros.
- d) Acciones de sociedades anónimas nacionales cerradas, sociedades por acciones (SpA) nacionales y sociedades en comandita por acciones nacionales.
- e) Mutuos hipotecarios endosables, de los señalados en el Título V del DFL N° 251 de 1931, con fines no habitacionales.
- f) Bienes raíces nacionales no habitacionales para celebrar contratos de arrendamiento con opción de compra (leasing).
- g) Participaciones en convenios de créditos (créditos sindicatos), otorgados a personas jurídicas.
- h) Bienes raíces nacionales no habitacionales para renta.
- i) Títulos Representativos de Oro.
- j) Inversión indirecta realizada a través de cuotas de fondos de inversión públicos regidos por la ley N° 20.712, en los siguientes títulos de emisores nacionales; pagarés, mutuos hipotecarios con fines habitacionales, que no sen de oferta pública y facturas. En caso de inversión en otros instrumentos, no señalados en este numeral, estará sujeto a evaluación previa de la Superintendencia de Pensiones, de acuerdo al procedimiento que especifique una norma de carácter general de la misma Superintendencia.

xv. Bonos emitidos por fondos de inversión regulados por la Ley N° 20.712.

Sin perjuicio de lo señalado anteriormente, los Fondos de Pensiones podrán mantener depósitos en cuenta corriente a que se refiere el artículo 46 del DL 3.500.

Los instrumentos señalados precedentemente, se valorizan de acuerdo a las normas del Título III, Libro IV del Compendio de Normas del Sistema de Pensiones.

Al 30 de junio de 2020 y 31 de diciembre de 2019, la Administradora mantenía una inversión en el Encaje (Código 12.11.010) de M\$ 288.036.160 y de M\$ 287.678.508, respectivamente, en los Fondos de Pensiones que administra de acuerdo al siguiente detalle:

		Ejercicio actual Al 30-06-2020		Ejercicio anterior Al 31-12-2019	
		M\$	cuotas	M\$	cuotas
12.010.010	Encaje mantenido en el Fondo de Pensiones Tipo A	42.293.761	865.879,11	55.392.586	1.077.699,62
12.010.020	Encaje mantenido en el Fondo de Pensiones Tipo B	34.974.030	800.766,69	42.642.360	952.478,98
12.010.030	Encaje mantenido en el Fondo de Pensiones Tipo C	100.518.050	1.929.923,71	95.997.608	1.853.498,31
12.010.040	Encaje mantenido en el Fondo de Pensiones Tipo D	40.298.711	993.656,45	40.427.034	1.027.035,23
12.010.050	Encaje mantenido en el Fondo de Pensiones Tipo E	69.951.608	1.407.447,28	53.218.920	1.131.098,76
12.000	Total Encaje mantenido por la Administradora	288.036.160		287.678.508	

b. Política de reconocimiento de ingresos por inversión del encaje (código 31.11.020)

La inversión del Encaje en cuotas de los respectivos Fondos de Pensiones generó entre el 1 de enero de 2020 y el 30 de junio de 2020, una utilidad de M\$ 804.779 y entre el 1 de enero de 2019 y el 30 de junio de 2019, una utilidad de M\$22.899.923 como consecuencia del reconocimiento de las variaciones en el valor de las cuotas mantenidas y pérdidas y ganancias de capital realizadas. Este valor se muestra en la cuenta "Utilidad" (Pérdida) del Encaje (Código 31.11.020), del Estado de Resultados y se detalla a continuación por cada Tipo de Fondo:

		Ejercicio actual		Ejercicio anterior		Trimestre Actual		Trimestre Anterior	
		Desde 01-01-2020		Desde 01-01-2019		Desde 01-04-2020		Desde 01-04-2019	
		Hasta 30-06-2020		Hasta 30-06-2019		Hasta 30-06-2020		Hasta 30-06-2019	
		M\$	M\$	M\$	M\$	M\$	M\$	M\$	M\$
31.11.020.010	Rentabilidad Encaje Fondo de Pensiones Tipo A	-3.035.163	4.078.194	5.271.608	1.270.583				
31.11.020.020	Rentabilidad Encaje Fondo de Pensiones Tipo B	-1.320.327	3.090.611	4.195.723	1.134.999				
31.11.020.030	Rentabilidad Encaje Fondo de Pensiones Tipo C	160.788	8.127.332	11.308.292	3.896.823				
31.11.020.040	Rentabilidad Encaje Fondo de Pensiones Tipo D	1.178.378	3.392.303	4.709.591	1.894.545				
31.11.020.050	Rentabilidad Encaje Fondo de Pensiones Tipo E	3.821.103	4.211.483	5.793.782	2.585.792				
31.11.020	Rentabilidad del Encaje	804.779	22.899.923	31.278.996	10.782.742				

NOTA 6. INGRESOS ORDINARIOS (Código 31.11.010)

a. Ingresos por comisiones (Clase código 31.11.010.010)

En conformidad a lo establecido en el D.L. N° 3.500 de 1980, la Administradora tiene derecho a una retribución establecida sobre la base de comisiones de cargo de los afiliados.

Estas comisiones están destinadas al financiamiento de la Administradora, incluyendo la administración de los Fondos de Pensiones, de las cuentas de capitalización individual, de los sistemas de pensiones de vejez, invalidez y sobrevivencia y del sistema de beneficios garantizados por el Estado, el pago de la prima del contrato de seguro para enterar la diferencia que resulte entre el capital necesario para financiar las pensiones de invalidez y sobrevivencia y la suma del capital acumulado por el afiliado y el Bono de Reconocimiento y la administración de las demás prestaciones que establece la Ley.

30 de junio de 2020			
Tipo de comisión	Comisión		Período de vigencia
	%	fija	
Por depósito de cotizaciones:			
Afiliados Dependientes			
Comisión AFP	1,44	0	01.01.2020 al 30.06.2020
Afiliados Independientes y Voluntario			
Comisión AFP	1,44	0	01.01.2020 al 30.06.2020
Seguro de Invalidez y Sobrevivencia	1,53	0	01.01.2020 al 30.06.2020
Total	2,97	0	
Pensionados y Afiliados sin derecho al Seguro de Invalidez y Sobrevivencia			
Por traspaso desde otras AFP	0,00	0	01.01.2020 al 30.06.2020
Por Acreditación de Aporte de Indemnización obligatorio y sustitutivo.	0,00	0	01.01.2020 al 30.06.2020
Retiros Programados y Renta Temporal			
Porcentual sobre la pensión	1,25	0	01.01.2020 al 30.06.2020
Cuenta 2 - Cuenta de Ahorro Voluntario			
Porcentaje anual por administración de saldo	0,95	0	01.01.2020 al 30.06.2020
APV - Ahorro Previsional Voluntario			
Porcentaje anual por saldo administrado	0,60	0	01.01.2020 al 30.06.2020
Fija por Transferencia APV y APVC	0,00	\$ 1.144	01.01.2020 al 30.06.2020
Transferencia de Cotizaciones de Afiliado Voluntario			
Fija por transferencia de cotización Afiliado Voluntario	0,00	\$ 1.144	01.01.2020 al 30.06.2020

30 de junio de 2019			
Tipo de comisión	Comisión		Período de vigencia
	%	fija	
Por depósito de cotizaciones:			
Afiliados Dependientes			
Comisión AFP	1,44	0	01.01.2019 al 30.06.2019
Afiliados Independientes y Voluntario			
Comisión AFP	1,44	0	01.01.2019 al 30.06.2019
Seguro de Invalidez y Sobrevivencia	1,53	0	01.01.2019 al 30.06.2019
Total	2,97	0	
Pensionados y Afiliados sin derecho al Seguro de Invalidez y Sobrevivencia			
Por traspaso desde otras AFP	0,00	0	01.01.2019 al 30.06.2019
Por Acreditación de Aporte de Indemnización obligatorio y sustitutivo.	0,00	0	01.01.2019 al 30.06.2019
Retiros Programados y Renta Temporal			
Porcentual sobre la pensión	1,25	0	01.01.2019 al 30.06.2019
Cuenta 2 - Cuenta de Ahorro Voluntario			
Porcentaje anual por administración de saldo	0,95	0	01.01.2019 al 30.06.2019
APV - Ahorro Previsional Voluntario			
Porcentaje anual por saldo administrado	0,60	0	01.01.2019 al 30.06.2019
Fija por Transferencia APV y APVC	0,00	\$ 1.144	01.01.2019 al 30.06.2019
Transferencia de Cotizaciones de Afiliado Voluntario			
Fija por transferencia de cotización Afiliado Voluntario	0,00	\$ 1.144	01.01.2019 al 30.06.2019

b. Política de reconocimiento de ingresos por comisiones

Estas comisiones han sido devengadas de acuerdo a las disposiciones que establece el Compendio de Normas del Sistema de Pensiones, en el libro I, título III, letra A, capítulo VII, o por aquella que la modifique o reemplace. De tal forma, esta Administradora aplica las siguientes políticas para el reconocimiento de sus ingresos por comisiones:

La política de A.F.P. Cuprum S.A. es reconocer los ingresos por comisiones una vez que la Administradora ha efectuado la acreditación de las cuentas individuales de los afiliados.

Los precios fijados por A.F.P. Cuprum S.A. se rigen de acuerdo a lo normado por nuestro regulador, la Superintendencia de Pensiones, la cual, según lo indicado en el Decreto Ley N° 3.500, nos autoriza a cobrar una comisión con cargo a los afiliados la que será deducida de las respectivas cuentas de capitalización individual o de los retiros, según corresponda. Estas comisiones se calculan sobre las remuneraciones imponibles de los afiliados, que de acuerdo al Código del Trabajo en su artículo 54 señala que deben ser pagadas en la moneda de curso legal, es decir, el peso chileno (con tope de 80,2 UF) y sobre los saldos promedios en otros casos.

También la Administradora cobra comisiones por retiros programados y renta temporal, además, por la administración de las cuentas de ahorro voluntario y ahorro previsional voluntario.

c. Ingresos por comisiones

El total de ingresos por comisiones cobrados por la Administradora a los Fondos de Pensiones que administra al 30 de junio de 2020 fue M\$ 61.807.719 y al 30 de junio de 2019, fue de M\$ 62.220.473, saldos que se presentan en la clase código 31.11.010.010 del Estado Complementario de Resultados de la Administradora.

d. Comisiones por cobrar (Clase código 11.11.050.020)

Comisiones por cobrar al 30 de junio de 2020						
	Fondo					Totales
	Tipo A M\$	Tipo B M\$	Tipo C M\$	Tipo D M\$	Tipo E M\$	
Comisiones por cobrar	9.761	6.913	33.831	4.659	13.872	69.036

Comisiones por cobrar al 31 de diciembre de 2019						
	Fondo					Totales
	Tipo A M\$	Tipo B M\$	Tipo C M\$	Tipo D M\$	Tipo E M\$	
Comisiones por cobrar	26.503	17.292	73.170	10.488	18.866	146.319

e. Otras políticas de ingresos ordinarios (Clase código 31.11.010.020)

La política de la Administradora de reconocimiento de los otros ingresos es en base devengada y una vez que se ha efectuado el servicio que da derecho a la obtención de este ingreso, entre éstos se encuentran:

- Los recargos y costas de cobranzas que recibe la Administradora por las cotizaciones atrasadas que cancelan los empleadores por gestión de los estudios jurídicos de acuerdo a lo establecido en el artículo 19 del D.L. N° 3.500. Esto fue modificado por la ley número 21.023 publicada en el Diario Oficial el 22 de julio del 2017, donde indica que a partir del mes de agosto 2017 solo las costas de cobranzas recibirán la Administradora, los recargos serán abonados a las cuentas individuales de los afiliados.
- Los ingresos que se generan por los servicios que la A.F.P. presta a la Sociedad Administradora de Fondos de Cesantía II, por la recepción de solicitudes, envío y transmisión de información, recaudación, etc., que se encuentran formalizados en un contrato de servicios.
- Otros resultados varios de operación corresponden al reconocimiento de la proporcionalidad del Iva por los créditos de las facturas.

Clase Prestación de servicios (Código 31.11.010.020.010)				
Concepto	30-06-2020	30-06-2019	Trimestre Actual al 30-06-2020	Trimestre Anterior al 30-06-2019
	M\$	M\$	M\$	M\$
Servicio de incorporación y recaudación Administradora de Fondos de Cesantía	3.157	3.091	1.585	1.547
Servicio de transferencia de archivos informáticos	1	4	0	2
Total	3.158	3.095	1.585	1.549

Clase Ingresos por recargos y costas de cobranza (Código 31.11.010.020.020)				
Concepto	30-06-2020	30-06-2019	Trimestre Actual al 30-06-2020	Trimestre Anterior al 30-06-2019
	M\$	M\$	M\$	M\$
Recargos y costas de cobranza, de acuerdo a art. 19 del D.L.N° 3.500	2.682	3.622	59	1.079
Total	2.682	3.622	59	1.079

Clase Ingresos por dividendos (Codigo 31.11.010.020.070)				
Concepto	30-06-2020	30-06-2019	Trimestre Actual al 30-06-2020	Trimestre Anterior al 30-06-2019
	M\$	M\$	M\$	M\$
Ingresos por dividendos	0	11.737	0	5
Total	0	11.737	0	5

Otros resultados varios de la operación (Codigo 31.11.010.020.100)				
Concepto	30-06-2020	30-06-2019	Trimestre Actual al 30-06-2020	Trimestre Anterior al 30-06-2019
	M\$	M\$	M\$	M\$
Otros resultados varios de la operación	20.604	13.432	8.807	7.422
Total	20.604	13.432	8.807	7.422
Total código 31.11.010.020	26.444	31.886	10.451	10.055

f. Detalle otras comisiones (menos) (código 72.10.080)

Otras Comisiones al 30 de junio de 2020						
	Fondo					Totales
	tipo A M\$	tipo B M\$	tipo C M\$	tipo D M\$	tipo E M\$	
Devolución de comisiones	10.886	11.076	139.995	144.586	111.404	417.947

Otras Comisiones al 30 de junio de 2019						
	Fondo					Totales
	tipo A M\$	tipo B M\$	tipo C M\$	tipo D M\$	tipo E M\$	
Devolución de comisiones	15.983	7.359	36.764	33.915	46.586	140.607

NOTA 7. CUENTAS POR COBRAR A LOS FONDOS DE PENSIONES (Clase código 11.11.050.030)

Cuentas por cobrar a los Fondos de Pensiones al 30 de Junio de 2020						
	Fondo tipo A	Fondo tipo B	Fondo tipo C	Fondo tipo D	Fondo tipo E	Total
	M \$	M \$	M \$	M \$	M \$	M \$
Reintegro dictamen reclamo	0	0	2.512	0	0	2.512
Cargos por recuperar (*)	51	0	1.993	0	0	2.044
Otros aportes (1) (**)	68	0	72.557	272	0	72.897
Aporte a cuentas (2)	0	0	2.575	0	0	2.575
Ahorro Voluntario	32	0	0	0	0	32
Cuotas mortuorias (****)	0	0	4.397	4.090	0	8.487
Pago otros beneficios	0	0	37.644	604	0	38.248
Provisión Incobrables (3) (***)	0	0	-12.940	0	0	-12.940
Total	151	0	108.738	4.966	0	113.855

Cuentas por cobrar a los Fondos de Pensiones al 31 de Diciembre de 2019						
	Fondo tipo A	Fondo tipo B	Fondo tipo C	Fondo tipo D	Fondo tipo E	Total
	M \$	M \$	M \$	M \$	M \$	M \$
Reintegro dictamen reclamo	0	0	190	0	0	190
Cargos por recuperar (*)	0	0	184	0	0	184
Otros aportes (1) (**)	0	0	47.532	0	0	47.532
Aporte a cuentas (2)	0	0	219	0	0	219
Cuotas mortuorias (****)	0	0	957	3.750	416	5.123
Pago otros beneficios	0	0	3.099	0	0	3.099
Provisión Incobrables (3) (***)	0	0	-13.175	0	0	-13.175
Total	0	0	39.006	3.750	416	43.172

Notas explicativas Cuentas por cobrar a los Fondos de Pensiones:

Ejercicio al 30 de junio de 2020

Referencia	Detalle	Montos M\$	Totales M\$	Antigüedad	Nombre Cuenta
1	Aporte Pensiones	2.568		6 meses	
1	Aporte deuda cotizaciones previsionales	46.378		1 año	
1	Aporte deuda cotizaciones previsionales	19.567		6 meses	
1	Aporte rentabilidad por Fondo de Inversión	100		1 mes	
1	Aporte Pago en Exceso	4.284	72.897	2 mes	
2	Aporte rentabilidad por abonos mal efectuados en entidades recaudadoras	2.575	2.575	1 mes	Aporte reg cuentas personales
3	Aporte a cuentas	-204		1 año	Provisión Incobrables
3	Aporte deuda cotizaciones previsionales	-12.736	-12.940	1 año	Provisión Incobrables

Ejercicio al 31 de diciembre de 2019

Referencia	Detalle	Montos M\$	Totales M\$	Antigüedad	Nombre Cuenta
1	Aporte Pensiones	786		6 meses	
1	Aporte deuda cotizaciones previsionales	12.672		1 año	
1	Aporte deuda cotizaciones previsionales	33.706		6 meses	
1	Aporte rentabilidad por Fondo de Inversión	368	47.532	1 mes	
2	Aporte rentabilidad por abonos mal efectuados en entidades recaudadoras	219	219	1 mes	Aporte reg cuentas personales
3	Aporte Pensiones	-64		1 año	Provisión Incobrables
3	Cargos por recuperar Fondo de Pensiones	-183		1 año	Provisión Incobrables
3	Reintegro dictamen reclamo	-52		1 año	Provisión Incobrables
3	Aporte a cuentas	-204		1 año	Provisión Incobrables
3	Aporte deuda cotizaciones previsionales	-12.672	-13.175	1 año	Provisión Incobrables

- (*) En la cuenta cargos por recuperar se imputan los aportes que la Administradora efectúa a los Fondos de Pensiones por los cargos bancarios que se efectúan en sus cuentas corrientes y no existe el respaldo del banco.
- (**) En la cuenta otros aportes se incluyen los conceptos de aportes a los fondos de pensiones, los cuales se recuperarán durante el segundo semestre del año 2020.
- (***) Como criterio para provisionar incobrables, consideramos todas las partidas pendientes de cobro con morosidad igual o superior a un año de antigüedad desde la fecha de su vencimiento.
- (****) En la cuenta cuotas mortuorias se incluye los valores por cobrar a los Fondos de Pensiones, reintegros a los Fondos y financiamiento de Cuotas Mortuorias que nos cancela el IPS.

NOTA 8. DEUDORES COMERCIALES Y OTRAS CUENTAS POR COBRAR, NETO (Código 11.11.050)

	30-06-2020	31-12-2019
	M \$	M \$
Deudores comerciales, neto (*)	443.496	392.080
Comisiones por cobrar (**)	69.036	146.319
Cuentas por cobrar a Fondos de Pensiones (***)	113.855	43.172
Cuentas por cobrar a las Compañías de Seguro	2.046	1.919
Cuentas por cobrar al Estado	121.407	2.110
Total	749.840	585.600

(*) Corresponde a deudas de los empleados y deudas de empresas de servicios generales por anticipo de proveedores.

(**) Corresponde al concepto comisiones pendientes de cobrar a los Fondos de Pensiones y que serán depositadas al mes siguiente del cierre (ver nota 6.d).

(***) Corresponde a cuentas por cobrar a los Fondos de Pensiones por aportes efectuados (ver nota 7).

NOTA 9. CUENTAS POR PAGAR A LOS FONDOS DE PENSIONES (Clase código 21.11.040.020)

Cuentas por pagar a los Fondos de Pensiones al 30 de Junio 2020						
	Fondo tipo A	Fondo tipo B	Fondo tipo C	Fondo tipo D	Fondo tipo E	Total
	M \$	M \$	M \$	M \$	M \$	M \$
Pagos Varios Fondos de Pensiones (*)	1.276	2	3.241	12	1	4.532
Excedente Libre Disposición (**)	0	0	0	4.986	8.656	13.642
Herencias (**)	0	0	4.971	0	0	4.971
Cuotas Mortuorias	415	0	1.436	646	860	3.357
Total (***)	1.691	2	9.648	5.644	9.517	26.502

Cuentas por pagar a los Fondos de Pensiones al 31 de Diciembre 2019						
	Fondo tipo A	Fondo tipo B	Fondo tipo C	Fondo tipo D	Fondo tipo E	Total
	M \$	M \$	M \$	M \$	M \$	M \$
Pagos Varios Fondos de Pensiones (*)	200	0	112	11	1.012	1.335
Excedente Libre Disposición (**)	0	0	22.259	0	0	22.259
Cuotas Mortuorias	415	0	3.352	120	425	4.312
Total (***)	615	0	25.723	131	1.437	27.906

(*) Corresponde a devolución de comisiones por depositar a los fondos de pensiones para el periodo terminado al 30 de junio de 2020 y 31 de diciembre de 2019.

(**) Corresponde a rechazos recibidos por el Banco por nóminas de pagos de Excedentes de Libre Disposición y Herencias por cuenta de los Fondos de Pensiones y que fueron regularizados al 01-07-2020.

(***) Corresponde a los saldos de cuentas por pagar a los Fondos de Pensiones pendientes al cierre. El saldo está compuesto por: pagos de beneficios y cheques caducos de los distintos Fondos de Pensiones por concepto de cuotas mortuorias y Excedentes de Libre disposición por cuenta de los Fondos de Pensiones. El tratamiento para los cheques caducos se encuentra normado en el Libro III, Título I, Letra I del Capítulo VIII del Compendio de Normas del Sistema de Pensiones.

NOTA 10. SALDOS Y TRANSACCIONES CON ENTIDADES RELACIONADAS

Información de controladores y relación con A.F.P. Cuprum S.A.

- La controladora de A.F.P. Cuprum S.A. es Principal Chile Ltda.; la que es dueña en forma directa de 12.510.515.396 acciones de la Compañía, las que representan un 97,97% del capital social de A.F.P. Cuprum S.A.
- Durante el ejercicio no han existido relaciones comerciales y/o transacciones entre A.F.P. Cuprum S.A. y su controladora Principal Chile Ltda.
- La Sociedad Matriz está constituida como sociedad de responsabilidad limitada por lo que no tiene la obligación de presentar estados financieros públicos.

a. Detalle de identificación de vínculo entre controladora y filial

A.F.P. Cuprum S.A. posee un 99,99% de las acciones suscritas y pagadas de su filial Inversiones Cuprum Internacional S.A., empresa con la cual presenta estados financieros consolidados intermedios.

- Identificación del vínculo entre controladora y Filial.

La controladora A.F.P. Cuprum S.A. posee el 99,99% de las acciones suscritas y pagadas de la Filial.

- Nombre de la Filial.

Inversiones Cuprum Internacional S.A.

	Ejercicio actual %	Ejercicio anterior %
Porcentaje de participación en filial, total	99,99	99,99
Porcentaje de participación en filial, directo	99,99	99,99
Porcentaje de participación en filial, indirecto	0	0

Sociedades Coligadas:

R.U.T.	Sociedad	Relación	Porcentaje de Participación %
96.929.390-0	Servicio de Administración Previsional S.A.	Coligada	12,42
76.237.243-6	Administradora de Fondos de Cesantía de Chile II S.A.	Coligada	16,70

Sociedades relacionadas con la Matriz:

R.U.T.	Sociedad	Relación	Porcentaje de Participación
96.751.850-6	Principal International de Chile S.A.	Matriz común	-
76.752.060-3	Principal Servicios Corporativos Chile Ltda.	Matriz común	-
76.613.770-9	Principal Ahorro e Inversiones S.A.	Matriz común	-
96.588.080-1	Principal Compañía de Seguros de Vida Chile S.A.	Matriz común	-
91.999.000-7	Principal Administradora General de Fondos S.A.	Matriz común	-
76.215.463-3	Principal Servicios de Administración S.A.	Matriz común	-
76.239.422-7	Principal Holding Company Chile S.A.	Matriz común	-
76.239.699-8	Principal Chile Ltda.	Controlador	-
59.050.720-2	Principal International Inc.	Matriz común	-
96.538.310-7	Hipotecaria Security Principal S.A.	Accionista común	-
59.182.610-7	Principal International South American II, Ltd., Agencia en Chile	Matriz común	-

b. Saldos pendientes

Cuentas por cobrar a entidades relacionadas (Ítems códigos 11.11.060 y 12.11.050)

R.U.T.	Sociedad	Plazo (1)	Condiciones (2)	Corriente		No Corriente	
				30-06-2020	31-12-2019	30-06-2020	31-12-2019
				M \$	M \$	M \$	M \$
76.237.243-6	Admin. de Fondos de Cesantía de Chile II S.A.	1 mes	Prestación de servicios	628	0	0	0
96.929.390-0	Servicio de Administración Previsional S.A. (*)	5 meses	Dividendo	0	500.160	0	0
Totales				628	500.160	0	0

(*) Corresponde a provisión de dividendo por reparto de utilidades del ejercicio 2019.

Cuentas por pagar a entidades relacionadas (Ítems códigos 21.11.050 y 22.11.050)

R.U.T.	Sociedad	Plazo (1)	Condiciones (2)	Corriente		No Corriente	
				30-06-2020	31-12-2019	30-06-2020	31-12-2019
				M \$	M \$	M \$	M \$
96.929.390-0	Servicios de Administración Previsional	1 mes	Servicios de recaudación	193.428	197.646	0	0
96.929.390-0	Servicios de Administración Previsional	1 mes	Servicios de computacionales	101.545	100.122	0	0
59.050.720-2	Principal International Inc (*)	3 meses	Prestación de Servicios	782.482	1.015.234	0	0
76.752.060-3	Principal Servicios Corporativos Chile Ltda. (**)	1 mes	Servicios de Asesorías	624.606	901.782	0	0
96.588.080-1	Principal Cia Seguros de Vida Chile S.A. (***)	1 mes	Reembolsos de gastos	0	190	0	0
76.613.770-9	Principal Ahorro e Inversiones S.A. (****)	1 mes	Distribución de productos voluntarios	95.742	96.832	0	0
Totales				1.797.803	2.311.806	0	0

(*) Este concepto corresponde a mejores prácticas en cumplimiento, otros reembolsos como pasajes, alojamientos, etc, gastos por asesorías en Tecnología y desarrollo de sistemas.

(**) Prestación de servicios en Finanzas, Recursos Humanos, Tecnología, Procesos, y Seguridad de la Información, Responsabilidad Social Empresarial y Comunicaciones Estratégicas, temas Legales, Auditoría, Servicios de Marketing, servicios profesionales de manejo de información y datos en virtud del contrato de fecha 1 de abril de 2015 y sus modificaciones posteriores.

(***) Corresponde a reembolso de gastos de luz y gastos comunes de oficinas arrendadas.

(****) Corresponde a comisiones por ventas de productos voluntarios.

(1) Plazo que queda en meses para el cobro total o extinción de la deuda a partir de la fecha de los estados financieros.

(2) Las condiciones de cobro o pago de las operaciones (plazo, tasas de interés, relación con el giro de la Administradora, existencia de cláusulas de reajustabilidad, etc.).

A.F.P. Cuprum S.A. no ha otorgado garantías para las transacciones con partes relacionadas. Tampoco ha efectuado provisiones por deudas de dudoso cobro relativas a saldos pendientes de transacciones con partes relacionadas y durante el ejercicio no ha reconocido gastos por deudas incobrables o de dudoso cobro por transacciones con partes relacionadas.

c. Detalle de partes relacionadas y transacciones con partes relacionadas y Remuneraciones recibidas por el personal clave de la gerencia por categoría

Se requiere que en los estados financieros se revele la información que permita a los usuarios conocer la información referente a los beneficios y planes de compensación del personal clave dentro de la administración (personas con autoridad y responsabilidad para planificar, dirigir y controlar las actividades de la entidad), además de los familiares cercanos, que son aquellos miembros de la familia que podrían ejercer influencia en, o ser influidos por, esa persona en sus relaciones con la entidad.

Entre ellos se pueden incluir:

1. El cónyuge o persona con análoga relación de afectividad y los hijos;
2. Los hijos del cónyuge o persona con análoga relación de afectividad; y
3. Las personas a su cargo o a cargo del cónyuge o persona con análoga relación de afectividad.

La información mínima a revelar serán todos los beneficios o compensaciones otorgadas a estas personas incluyendo las remuneraciones. Además, se revelarán las transacciones realizadas y saldos pendientes.

c.1. Detalle de partes relacionadas y transacciones con partes relacionadas

Sociedad	RUT	Naturaleza de la relación	Descripción de la transacción	30-06-2020		30-06-2019		Trimestre Actual al 30-06-2020		Trimestre Anterior al 30-06-2019	
				Monto	Efecto en resultado cargo/abono	Monto	Efecto en resultado cargo/abono	Monto	Efecto en resultado cargo/abono	Monto	Efecto en resultado cargo/abono
				M \$	M \$	M \$	M \$	M \$	M \$	M \$	M \$
Servicio de Administración Previsional S.A.	96.929.390-0	Coligada	Servicio Recepción de planillas	457.975	-394.670	465.683	-401.873	257.068	-225.841	265.598	-229.674
			Servicios Computacionales	250.700	-243.219	223.009	-216.463	150.037	-146.042	125.326	-121.368
Administradora de Fondos de Cesantía II S.A.	76.237.243-6	Coligada	Servicio de incorporación, recaudación y transferencia de archivos informáticos.	3.757	3.158	3.675	3.095	1.886	1.585	1.840	1.549
Principal Servicios Corporativos Chile Ltda. (1)	76.752.060-3	Matriz Común	Servicio de Asesorías	4.290.523	-4.290.523	4.361.440	-4.361.440	2.124.078	-2.124.078	2.334.517	-2.334.517
Principal International Inc. (2)	59.050.720-2	Matriz Común	Prestación de servicios	46.738	-46.738	119.489	-119.489	10.472	-10.472	60.855	-60.855
			Asesorías	115.704	-115.704	51.033	-51.033	87.289	-87.289	25.858	-25.858
			Infrastructure and Workspace	510.607	-510.607	0	0	215.056	-215.056	0	0
			Desarrollo de Sistemas	1.030.767	-1.030.767	917.166	0	473.475	-338.982	514.370	0
			Licencias	490.867	-2.573	195.278	-17.408	-31.874	0	0	-13.056
			A.Colaboradores-Fundacion Principal	46.671	0	0	0	46.671	0	0	0
			Principal Compañía de Seguros de Vida Chile S.A. (3)	96.588.080-1	Matriz Común	Reembolsos de gastos	7.146	-7.146	0	0	0
Arriendo de oficina	79.456	-79.456	0			0	56.347	-56.347	0	0	
Principal Ahorro e Inversiones S.A. (4)	76.613.770-9	Matriz Común	Comisiones	569.169	-478.294	609.998	-512.604	271.895	-228.484	314.810	-264.546
Principal Administradora General de Fondos SA (5)	91.999.000-7	Matriz Común	Fondos Mutuos	549.976	49.976	0	0	-2.581	-2.581	0	0

- (1) Prestación de servicios en Finanzas, Recursos Humanos, Tecnología, Procesos y Seguridad de la Información, Responsabilidad Social Empresarial y Comunicaciones Estratégicas, temas Legales, Auditoría, Servicios de Marketing, Servicios profesionales de manejo de información y datos en virtud del contrato de fecha 1 de abril de 2015 y sus modificaciones posteriores.
- (2) Este concepto corresponde a mejores prácticas en cumplimiento, otros reembolsos como pasajes, alojamientos, etc, gastos por asesorías en Tecnología y desarrollo de sistemas. Producto de la Pandemia Covid-19 la Fundación Principal hizo un aporte a nivel mundial de los colaboradores que han tenido disminución en sus ingresos.
- (3) A partir de abril y septiembre del 2019 esta empresa relacionada nos arrienda oficinas ubicadas en Apoquindo 3600, las cuales son ocupadas por las áreas de Marketing e Inversiones. Las oficinas arrendadas durante mayo serán ocupadas más adelante. Además, se reembolsan los gastos de servicios básicos por estas oficinas.
- (4) Corresponde a comisiones por ventas de productos voluntarios.
- (5) Corresponde a inversión de caja disponible de la Administradora invertida en fondos mutuos administrados por Principal Administradora General de Fondos S.A..

c.2 Remuneraciones recibidas por el personal clave de la gerencia por categoría

Se define como personal clave de la gerencia, a los gerentes y principales ejecutivos de la Sociedad Administradora. Ellos tienen autoridad y responsabilidad para planificar, dirigir y controlar las actividades de la entidad.

	30-06-2020	30-06-2019	Trimestre Actual	Trimestre Anterior
	M\$	M\$	30-06-2020 M\$	30-06-2019 M\$
Remuneraciones recibidas por el personal clave de la gerencia, salarios	1.259.749	1.097.253	645.591	562.248
Remuneraciones recibidas por el personal clave de la gerencia, honorarios de administradores	0	0	0	0
Remuneraciones recibidas por el personal clave de la gerencia, correcciones de valor y beneficios no monetarios	0	0	0	0
Remuneraciones recibidas por el personal clave de la gerencia, beneficios a corto plazo para los empleados	34.739	31.852	17.928	15.875
Remuneraciones recibidas por el personal clave de la gerencia, beneficios post-empleo	0	0	0	0
Remuneraciones recibidas por el personal clave de la gerencia, otros beneficios a largo plazo (*)	1.658	1.200	861	527
Remuneraciones recibidas por el personal clave de la gerencia, pagos basados en acciones	0	0	0	0
Remuneraciones recibidas por el personal clave de la gerencia, otros	0	0	0	0
Total remuneraciones recibidas por el personal clave de la gerencia	1.296.146	1.130.305	664.380	578.650

(*) Ver nota 36

d. Explicación de los términos de la fijación de precios de las transacciones con partes relacionadas

Las transacciones con partes relacionadas fueron efectuadas en condiciones de independencia mutua entre partes no relacionadas y a precios y condiciones de mercado. De acuerdo a lo indicado en la Nic 24 y Ley 18.046 sobre Sociedades Anónimas.

e. Saldos filiales y relacionadas

Filiales y Relacionados	% de participación		Inversión M\$		Efecto en Resultados M\$	
	Ejercicio Actual	Ejercicio Anterior	Ejercicio Actual	Ejercicio Anterior	Ejercicio Actual	Ejercicio Anterior
	al 30-06-2020	al 31-12-2019	al 30-06-2020	al 31-12-2019	al 30-06-2020	al 30-06-2019
Administradora de Fondos de Cesantía de Chile II S.A.	16,70%	16,70%	6.180.732	5.719.303	473.764	628.957
Servicio de Administración Previsional S.A.	12,42%	12,42%	6.941.128	6.217.740	723.388	786.272
Inversiones Cuprum Internacional S.A.	99,99%	99,99%	1.251.047	1.248.650	2.396	9.299
Activo Individual (*)			841.018.927	817.428.149	1.199.548	1.424.528

(*) **Activo Individual:** Corresponde al valor del Activo Individual de la Administradora en miles de pesos, descontada la inversión en Filiales y relacionadas.

NOTA 11. IMPUESTOS

a. Activos por impuestos diferidos (Clase código 12.11.110)

a.1 Activos sobre impuestos diferidos, reconocidos

	30-06-2020 M\$	31-12-2019 M\$
Activos por impuestos diferidos relativos a provisiones	671.697	759.839
Activos por impuestos diferidos relativos al Goodwill (*)	7.867.594	15.438.243
Activos por impuestos diferidos relativos al Goodwill Activo Fijo (*)	27.401	27.208
Activos por impuestos diferidos relativos a otros	0	0
Reclasificación a la cuenta "Pasivos por Impuestos diferidos" (código 22.11.070)	-8.566.692	-16.225.290
Total activos por impuestos diferidos	0	0

(*) Desglose

Concepto	M\$
Impuesto diferido por goodwill al 01/01/2020	15.465.451
Amortización y Corrección Monetaria impuestos diferidos por goodwill	-7.570.456
Total impuesto diferido por goodwill al 30/06/2020	7.894.995

a.2 Importe relativo a pérdida sufrida en ejercicio actual o anterior

En el periodo comprendido entre el 1 de enero al 30 de junio de 2020 y el ejercicio entre el 1 de enero al 31 de diciembre de 2019 si se registraron pérdidas tributarias.

a.3 Activos por impuestos diferidos, no reconocidos

A la fecha de estos estados financieros consolidados intermedios no hay activos por impuestos diferidos no reconocidos, puesto que la Administración considera que existen beneficios fiscales futuros con los que se pueden compensar las diferencias temporales que generan estos activos por impuestos diferidos.

a.4 Pérdida fiscal compensable, no reconocida

A la fecha de estos estados financieros consolidados intermedios, la Sociedad no tiene pérdidas tributarias por impuestos no reconocidos.

b. Pasivos por impuestos diferidos (Clase código 22.11.070)

b.1 Pasivos por impuestos diferidos reconocidos

	30-06-2020 M\$	31-12-2019 M\$
Pasivos por impuestos diferidos relativos a revalorizaciones de propiedades, planta y equipo	747.506	586.204
Pasivos por impuestos diferidos relativos a otros	528.990	840.760
Pasivos por impuestos diferidos relativos a activos a activos valorizados a valor justo	70.827	44.962
Pasivos por impuestos diferidos relativos a la adquisición de combinación de negocio y activos intangibles identificables	54.996.004	57.063.781
Pasivos por impuestos diferidos relativos a revalorizaciones de las cuotas de Encaje que aun no han sido enajenadas	50.851.334	51.013.984
Reclasificación a la cuenta "Activos por Impuestos diferidos" (código 12.11.110)	-8.566.692	-16.225.290
Total pasivos por impuestos diferidos	98.627.969	93.324.401

b.2 Movimientos en pasivos por impuestos diferidos

	30-06-2020 M\$	31-12-2019 M\$
Pasivos por impuestos diferidos, saldo inicial	93.324.401	72.407.361
Cambios en pasivos por impuestos diferidos:		
Incremento (disminución) en pasivo por impuestos diferidos	0	0
Adquisiciones mediando combinaciones de negocios, pasivos por impuestos diferidos	-2.067.777	-4.135.554
Desapropiaciones mediante enajenación de negocios, pasivos por impuestos diferidos	0	0
Incremento (disminución) en el cambio de moneda extranjera, pasivos por impuestos diferidos	0	0
Incremento (disminución) en el impuesto diferido por concepto de las cuotas del Encaje que aún no han sido enajenadas	-162.650	9.838.510
Otros incrementos (disminuciones), pasivos por impuestos diferidos	-124.603	397.722
Reclasificación a la cuenta "Activos por Impuestos diferidos" (código 12.11.110)	7.658.598	14.816.362
Total cambios en pasivos por impuestos diferidos	5.303.568	20.917.040
Pasivos por impuestos diferidos, saldo final	98.627.969	93.324.401

b.3 Diferencias temporarias, pérdidas fiscales no utilizadas y créditos fiscales no utilizados

No existen pérdidas fiscales y créditos fiscales sin utilizar en el periodo comprendidos entre el 1 de enero y el 30 de junio de 2020 y el ejercicio entre el 1 de enero y el 31 de diciembre de 2019.

c. Componentes del gasto (ingreso) por impuesto a las ganancias

c.1 Gasto (ingreso) por impuesto a las ganancias por partes corriente y diferida

	30-06-2020 M\$	30-06-2019 M\$	Trimestre actual al 30-06-2020 M\$	Trimestre anterior al 30-06-2019 M\$
Gasto por impuestos corrientes a las ganancias				
Gasto por impuestos corrientes	-1.739.537	-144.281	-1.015.666	-579.935
Otro gasto por impuesto corriente	16.169	10.410	1.690	7.683
total gasto por impuestos corrientes, neto	-1.723.368	-133.871	-1.013.976	-572.252
Gasto por impuestos diferidos a las ganancias				
Gasto diferido (ingreso) por impuestos relativos a la creación y reversión de diferencias temporarias	5.303.568	11.723.549	11.270.406	5.219.004
total gasto por impuestos diferidos, neto	5.303.568	11.723.549	11.270.406	5.219.004
Gasto (ingreso) por impuesto a las ganancias	3.580.200	11.589.678	10.256.430	4.646.752

c.2 Gasto por impuestos corrientes a las ganancias por partes extranjera y nacional

	30-06-2020 M\$	30-06-2019 M\$	Trimestre actual al 30-06-2020 M\$	Trimestre anterior al 30-06-2019 M\$
Gasto por impuestos corrientes a las ganancias por partes extranjera y nacional, neto				
Gasto por impuestos corrientes, neto, extranjero	0	0	0	0
Gasto por impuestos corrientes, neto, nacional	-1.723.368	-133.871	-1.013.976	-572.252
Total gasto por impuestos corrientes, neto	-1.723.368	-133.871	-1.013.976	-572.252
Gasto por impuestos diferidos a las ganancias por partes extranjera y nacional, neto				
Gasto por impuestos diferidos, neto, extranjero	0	0	0	0
Gasto por impuestos diferidos, neto, nacional	5.303.568	11.723.549	11.270.406	5.219.004
Total gasto por impuestos diferidos, neto	5.303.568	11.723.549	11.270.406	5.219.004
Gasto (ingreso) por impuesto a las ganancias	3.580.200	11.589.678	10.256.430	4.646.752

c.3 Participación en tributación atribuible a inversiones contabilizadas por el método de la participación

	30-06-2020	30-06-2019	Trimestre actual al 30-06-2020 M\$	Trimestre anterior al 30-06-2019 M\$
Participación en tributación atribuible a filiales	0	0	0	0
Participación en tributación atribuible a negocios conjuntos	0	0	0	0
Participación en tributación atribuible a coligadas	0	0	0	0
Total participación en tributación atribuible a inversiones contabilizadas por el método de la participación	0	0	0	0

c.4 Conciliación de tributación aplicable

	30-06-2020 M\$	30-06-2019 M\$	Trimestre actual al 30-06-2020 M\$	Trimestre anterior al 30-06-2019 M\$
Gasto por impuestos utilizando la tasa legal	6.301.978	13.911.312	11.228.824	6.743.070
Efecto impositivo de tasas en otras jurisdicciones	0	0	0	0
Efecto impositivo de ingresos ordinarios no impositivos	-2.272.606	-6.671.763	-32.060.070	-3.155.645
Efecto impositivo de la utilización de pérdidas fiscales no reconocidas anteriormente	0	0	0	0
Efecto impositivo de beneficio fiscal no reconocido anteriormente en el estado de resultados	0	0	0	0
Efecto impositivo de una nueva evaluación de activos por impuestos diferidos no reconocidos	0	0	0	0
Efecto impositivo de cambio en las tasas impositivas	0	0	0	0
Efecto impositivo de impuesto provisto en exceso en ejercicios anteriores	0	0	0	0
tributación calculada con la tasa aplicable	0	0	0	0
Otro incremento (disminución) en cargo por impuestos legales	-449.172	4.350.129	31.087.676	1.059.327
total ajustes al gasto por impuestos utilizando la tasa legal	-2.721.778	-2.321.634	-972.394	-2.096.318
Gasto por impuestos utilizando la tasa efectiva	3.580.200	11.589.678	10.256.430	4.646.752

c.5 Conciliación de la tasa impositiva legal con la tasa impositiva efectiva.

Concepto	30-06-2020 M\$	30-06-2019 M\$
Tasa Impositiva legal	27,00%	27,00%
Efecto la tasa impositiva de tasas de otras jurisdicciones	0,00%	0,00%
Efecto la tasa impositiva de ingresos ordinarios no imponibles	-9,74%	-12,95%
Efecto la tasa impositiva de gastos no deducibles	0,00%	0,00%
Efecto la tasa impositiva de utilización de pérdidas fiscales no reconocidas anteriores	0,00%	0,00%
Efecto la tasa impositiva de tasas de beneficio fiscal no reconocido anteriormente en el estado de resultados	0,00%	0,00%
Efecto la tasa impositiva de nueva evaluación de activos por impuestos diferidos no reconocidos	0,00%	0,00%
Efecto la tasa impositiva de cambios de normativa	0,00%	0,00%
Efecto la tasa impositiva de impuesto provisto en exceso en un ejercicio anterior	0,00%	0,00%
Otro incremento (disminución) en tasa impositiva legal	-1,92%	8,44%
Total ajustes a la tasa impositiva legal	-11,66%	-4,51%
Tasa impositiva efectiva	15,34%	22,49%

c.6 Detalle de los impuestos corrientes por cobrar y por pagar (Cod. 11.11.110 y 21.11.070).

Concepto	30-06-2020 M\$	31-12-2019 M\$
Impuestos corrientes por cobrar		
Pagos provisionales mensuales (*)	239.670	1.109.787
Gastos de capacitación	182.668	225.000
Donaciones (Ver nota 39)	0	0
Crédito por compras del activo fijo	0	4.616
Otros impuestos por recuperar (**)	2.261.837	1.380.613
Reclasificación a la cuenta "Cuentas por pagar por impuestos corrientes" (código 21.11.070)	1.307.322	-14.985
Cuentas por cobrar por impuestos corrientes	3.991.497	2.705.031
Impuestos corrientes por pagar		
Provisión impuesto a la renta	-1.323.491	0
Provisión impuesto único	16.169	14.985
Reclasificación a la cuenta "Cuentas por cobrar por impuestos corrientes" (código 11.11.110)	1.307.322	-14.985
Cuentas por pagar por impuestos corrientes	0	0

(*) Los "Pagos provisionales mensuales" corresponden a los impuestos de la renta del año comercial 2020 y 2019.

(**) Los "Otros impuestos por recuperar" del año 2020 y 2019 corresponden a los impuestos de la renta por recuperar de años anteriores y que están en proceso de revisión por parte del Servicio de Impuestos Internos.

NOTA 12. SEGURO PARA PENSIONES DE INVALIDEZ Y SOBREVIVENCIA CAUSADAS DURANTE LA VIDA ACTIVA DE LOS AFILIADOS.

a. Financiamiento de las pensiones de invalidez y sobrevivencia

El D.L. N° 3.500 de 1980, establece que las pensiones de invalidez y sobrevivencia se financiarán con el saldo de la cuenta de capitalización individual del afiliado.

Sin perjuicio de lo anterior, las pensiones de invalidez parciales y totales otorgadas conforme al primer dictamen, serán financiadas por la Administradora a la cual el trabajador se encuentra afiliado.

El saldo de la cuenta de capitalización individual estará constituido por el capital acumulado por el afiliado, incluida la contribución del artículo 53 y cuando corresponda, por el Bono de Reconocimiento y el complemento de éste en los casos contemplados por la Ley, el aporte adicional que deba realizar la Administradora y el traspaso que el afiliado realice desde su cuenta de ahorro voluntario.

El aporte adicional que debe enterar la Administradora corresponde a la diferencia positiva resultante entre el capital necesario para financiar las pensiones de invalidez y sobrevivencia más la cuota mortuoria y la suma del capital acumulado por el afiliado y el Bono de Reconocimiento, a la fecha que ocurra el siniestro. La Administradora será responsable del pago de las pensiones originadas por el primer dictamen de invalidez, y a enterar el aporte adicional en la cuenta de capitalización individual de los afiliados declarados inválidos definitivos, de los afiliados declarados inválidos mediante primer dictamen cuando adquieran el derecho a percibir pensiones de invalidez definitiva conforme a un segundo dictamen y de los afiliados no pensionados que fallezcan, sin perjuicio del derecho a repetir en contra de quien corresponde conforme a lo establecido en el artículo 82 del D.L. N° 3.500.

b. Contrato de Seguro

En conformidad a lo establecido en el artículo 59 del D.L. N° 3.500, las Administradoras han contratado con las siguientes Compañías de Seguros un seguro que cubre íntegramente las pensiones de afiliados declarados inválidos parciales mediante primer dictamen, el aporte adicional a que se refiere la letra a) anterior y la contribución señalada en el artículo 53 del D.L. 3.500.

Los contratos son los siguientes:

b.1 Cobertura 1° de julio de 2010 al 30 de junio de 2012

Las Administradoras de Fondos de Pensiones suscribieron el 25 de mayo de 2010, los contratos de seguro de invalidez y sobrevivencia en forma conjunta con las compañías de seguros que se indican más adelante.

Se suscribieron primas de seguros diferenciadas entre hombres y mujeres, adjudicándose cada aseguradora parcialidades, denominadas fracciones, de la cartera de afiliados según sexo.

Estos contratos tienen cobertura de dos años y las parcialidades o fracciones adjudicadas por cada compañía de seguro son las siguientes:

Compañías de Seguros	Número de Fracciones	
	Hombres	Mujeres
Ohio National Seguros de Vida S.A.	1	0
Compañía de Seguros de Vida Cámara S.A.	2	1
Rigel Seguros de Vida	1	0
BBVA Seguros de Vida S.A.	1	2
Banchile Seguros de Vida S.A.	0,5	0
Cruz del Sur S.A.	0,5	0
Euroamerica Seguros de Vida S.A.	0,5	0
Seguros Vida Security Previsión S.A.	0,5	0
Metlife Chile Seguros de Vida S.A.	0	1
Total de fracciones aseguradas	7	4

La prima de seguro que se pagará por los hombres es igual a 1,49% de la renta imponible de los afiliados asegurados, en el caso de las mujeres asciende a 1,44% de la renta imponible de las afiliadas aseguradas.

b.2 Cobertura 1° de julio de 2012 al 30 de junio de 2014

Las Administradoras de Fondos de Pensiones suscribieron el 23 de mayo de 2012, los contratos de seguro de invalidez y sobrevivencia en forma conjunta con las compañías de seguros que se indican más adelante.

Se suscribieron primas de seguros diferenciadas entre hombres y mujeres, adjudicándose cada aseguradora parcialidades, denominadas fracciones, de la cartera de afiliados según sexo.

Estos contratos tienen cobertura de dos años y las parcialidades o fracciones adjudicadas por cada compañía de seguro son las siguientes:

Compañías de Seguros	Número de Fracciones	
	Hombres	Mujeres
CN Life Compañía de Seguros de Vida S.A.	1	1
Seguros Vida Security Previsión S.A.	2	0
Chilena Consolidada Seguros	4	2
Penta Vida	0	0,5
Bice Vida	0	0,5
Total de fracciones aseguradas	7	4

La prima de seguro que se pagará por los hombres es igual a 1,26% de la renta imponible de los afiliados asegurados, en el caso de las mujeres asciende a 1,11% de la renta imponible de las afiliadas aseguradas.

b.3 Cobertura 1° de julio de 2014 al 30 de junio de 2016

Las Administradoras de Fondos de Pensiones suscribieron el 20 de mayo de 2014, los contratos de seguro de invalidez y sobrevivencia en forma conjunta con las compañías de seguros que se indican más adelante.

Se suscribieron primas de seguros diferenciadas entre hombres y mujeres, adjudicándose cada aseguradora parcialidades, denominadas fracciones, de la cartera de afiliados según sexo.

Estos contratos tienen cobertura de dos años y las parcialidades o fracciones adjudicadas por cada compañía de seguro son las siguientes:

Compañías de Seguros	Número de Fracciones	
	Hombres	Mujeres
Rigel Seguro de Vida	1	2
Compañía de seguros Camara S.A.	2	0
BBVA Seguros de Vida S.A.	2	0
Bice Vida	1	1
CN Life Cia. Seguros de Vida	1	2
Penta Vida S.A.	2	0
Total de fracciones aseguradas	9	5

La prima de seguro que se pagará por los hombres es igual a 1,15% de la renta imponible de los afiliados asegurados, en el caso de las mujeres asciende a 0,95% de la renta imponible de las afiliadas aseguradas.

b.4 Cobertura 1° de julio de 2016 al 30 de junio de 2018

Las Administradoras de Fondos de Pensiones suscribieron el 25 de mayo de 2016, los contratos de seguro de invalidez y sobrevivencia en forma conjunta con las compañías de seguros que se indican más adelante.

Se suscribieron primas de seguros diferenciadas entre hombres y mujeres, adjudicándose cada aseguradora parcialidades, denominadas fracciones, de la cartera de afiliados según sexo.

Estos contratos tienen cobertura de dos años y las parcialidades o fracciones adjudicadas por cada compañía de seguro son las siguientes:

Compañías de Seguros	Número de Fracciones	
	Hombres	Mujeres
Chilena Consolidada Seguros	3	1
Seguros Vida Security Previsión S.A.	2	2
Ohio National Seguros de Vida S.A.	1	0
Penta Vida S.A.	3	0
CN Life Cia. Seguros de Vida	0	1
Bice Vida	0	1
Total de fracciones aseguradas	9	5

La prima de seguro que se pagará por los hombres es igual a 1,41% de la renta imponible de los afiliados asegurados, en el caso de las mujeres asciende a 1,03% de la renta imponible de las afiliadas aseguradas.

b.5 Cobertura 1° de julio de 2018 al 30 de junio de 2020

Las Administradoras de Fondos de Pensiones suscribieron el 24 de mayo de 2018, los contratos de seguro de invalidez y sobrevivencia en forma conjunta con las compañías de seguros que se indican más adelante.

Se suscribieron primas de seguros diferenciadas entre hombres y mujeres, adjudicándose cada aseguradora parcialidades, denominadas fracciones, de la cartera de afiliados según sexo.

Estos contratos tienen cobertura de dos años y las parcialidades o fracciones adjudicadas por cada compañía de seguro son las siguientes:

Compañías de Seguros	Número de Fracciones	
	Hombres	Mujeres
Chilena Consolidada Seguros	3	2
Penta Vida S.A.	3	2
BTG Pactual	1	0
Ohio National Seguros de Vida S.A.	1	0
Rigel	1	0
CN Life Cia. Seguros de Vida	0	1
Total de fracciones aseguradas	9	5

La prima de seguro que se pagará por los hombres es igual a 1,53% de la renta imponible de los afiliados asegurados, en el caso de las mujeres asciende a 1,11% de la renta imponible de las afiliadas aseguradas.

NOTA 13. INVERSIONES EN COLIGADAS (Código 12.11.060)

13.1 Política de inversiones

Una empresa se denomina coligada cuando es una entidad sobre la que el Grupo tiene influencia significativa. Del análisis de esta norma se puede desprender que es importante la aplicación del valor patrimonial para A.F.P. Cuprum S.A., debido a que existen "pactos de accionistas y acuerdo de actuación conjunta" en Previred y AFC II. Estos pactos permiten a todas las A.F.P.'s actuar conjuntamente en la enajenación y adquisición de acciones y actos de administración social.

La participación de Cuprum en estas Sociedades es de 12,42% en Previred y 16,70% en AFC II, pero la existencia de estos pactos sustenta que deben ser consideradas como empresas coligadas o asociadas. La contabilización de la participación de estas empresas será al método de la participación.

13.2 Información financiera resumida de coligadas, totalizada

Servicio de Administración Previsional S.A.	30-06-2020 M\$	31-12-2019 M\$
Activos		
Corrientes de filiales	13.201.531	13.802.851
No corrientes de filiales	11.115.959	9.619.903
Total de filiales	24.317.490	23.422.754
Pasivos		
Corrientes de filiales	8.439.054	13.477.662
No corrientes de filiales	15.878.436	9.945.092
Total de filiales	24.317.490	23.422.754
Suma de ingresos ordinarios de filiales	13.946.225	29.117.702
Suma de gastos ordinarios de filiales	-8.121.841	-16.489.603
Suma de la ganancia (pérdida) neta de filiales	5.824.384	12.628.099

Administradora de Fondos de Cesantía de Chile II S.A.	30-06-2020 M\$	31-12-2019 M\$
Activos		
Corrientes de filiales	15.180.165	11.018.450
No corrientes de filiales	12.756.079	14.437.539
Total de filiales	27.936.244	25.455.989
Pasivos		
Corrientes de filiales	8.332.133	8.229.444
No corrientes de filiales	19.604.111	17.226.545
Total de filiales	27.936.244	25.455.989
Suma de ingresos ordinarios de filiales	20.569.664	37.644.638
Suma de gastos ordinarios de filiales	-17.732.758	-31.261.069
Suma de la ganancia (pérdida) neta de filiales	2.836.906	6.383.569

13.3 Detalle de inversiones en coligadas

Nombre:	Servicio de Administración Previsional S.A.		
Costo de la inversión en M\$:	1.940.135		
País de asociada:	Chile		
Actividades principales de la asociada:	Declaración y pago de cotizaciones previsionales por Internet		
Moneda de control:	Pesos		
		30-06-2020	31-12-2019
		M\$	M\$
N° Acciones		92.606	92.606
Porcentaje de participación en filial significativa		12,42%	12,42%
Porcentaje de poder de voto en filial significativa cuando difiere del porcentaje de propiedad			

Nombre:	Sociedad Administradora de Fondos de Cesantía de Chile II S.A.		
Costo de la inversión en M\$:	2.347.999		
País de asociada:	Chile		
Actividades principales de la asociada:	Administrar: "Fondo de Cesantía" y "Fondo de Cesantía Solidario"		
Moneda de control:	Pesos		
		30-06-2020	31-12-2019
		M\$	M\$
N° Acciones		95.190	95.190
Porcentaje de participación en filial significativa		16,70%	16,70%
Porcentaje de poder de voto en filial significativa cuando difiere del porcentaje de propiedad			

13.4 Movimientos en inversiones en coligadas

Servicio de Administración Previsional S.A.	30-06-2020	31-12-2019
	M\$	M\$
Saldo inicial, inversiones en filiales contabilizadas por el método de la participación	1.216.747	1.198.096
Adiciones, inversiones en filiales.	0	0
Desapropiaciones, inversiones en filiales.	0	0
Plusvalía comprada en coligadas transferida a plusvalía comprada, inversiones en filiales.	0	0
Participación en ganancia (pérdida) ordinaria, inversiones en filiales.	723.388	1.568.410
Participación en partidas de ejercicios anteriores, inversiones en filiales.	0	0
Dividendos recibidos, inversiones en filiales.	0	-1.549.767
Deterioro de valor, inversiones en filiales.	0	0
Reversión de deterioro de valor, inversiones en filiales	0	0
Incremento (disminución), inversiones en filiales.	0	8
Total, cambios en inversiones en entidades filiales, total	0	0
Saldo final, inversiones en filiales contabilizadas por el método de la participación	1.940.135	1.216.747

Sociedad Administradora de Fondos de Cesantía de Chile II S.A.	30-06-2020	31-12-2019
	M\$	M\$
Saldo inicial, inversiones en filiales contabilizadas por el método de la participación	1.886.570	1.605.543
Adiciones, inversiones en filiales.	0	0
Desapropiaciones, inversiones en filiales.	0	0
Plusvalía comprada en coligadas transferida a plusvalía comprada, inversiones en filiales.	0	0
Participación en ganancia (pérdida) ordinaria, inversiones en filiales.	473.764	1.066.056
Participación en partidas de ejercicios anteriores, inversiones en filiales.	0	0
Dividendos recibidos, inversiones en filiales.	0	-711.811
Deterioro de valor, inversiones en filiales.	0	0
Reversión de deterioro de valor, inversiones en filiales	0	0
Incremento (disminución), inversiones en filiales.	-12.335	-73.218
Total, cambios en inversiones en entidades filiales, total	0	0
Saldo final, inversiones en filiales contabilizadas por el método de la participación	2.347.999	1.886.570

Principales Accionistas

- **Servicio de Administración Previsional S.A.**

RUT	Sociedad	% de participación 2020
76.265.736-8	A.F.P. Provida S.A.	37,87
98.000.100-8	A.F.P. Habitat S.A.	23,14
98.000.000-1	A.F.P. Capital S.A.	22,64
76.240.079-0	A.F.P. Cuprum S.A.	12,42
98.000.900-9	A.F.P. Planvital S.A.	3,93
Total		100,00

- **Sociedad Administradora de Fondos de Cesantía de Chile II S.A.**

RUT	Sociedad	% de participación 2020
76.265.736-8	A.F.P. Provida S.A.	48,60
98.000.000-1	A.F.P. Capital S.A.	29,40
76.240.079-0	A.F.P. Cuprum S.A.	16,70
98.000.900-9	A.F.P. Planvital S.A.	5,30
Total		100,00

- **Inversiones mantenidas en AFC Chile II S.A.**

	AFC CHILE II S.A.
Porcentaje de participación en filial significativa directa	16,70%
Porcentaje de participación en filial significativa indirecta	0%
Garantías Indirectas	0,00 UF
Fecha de inicio de operaciones	06-10-2013
Fecha de cierre de operaciones	Vigente

Al 30 de junio de 2020 y al 31 de diciembre de 2019, se presentan en la cuenta "inversiones en coligadas contabilizadas por el método de la participación" y "Participación en ganancia (pérdida) de coligadas en las inversiones en Previred, AFC II.

El detalle de ésta es el siguiente:

Detalle de Inversiones en Coligadas	30-06-2020	31-12-2019
	M\$	M\$
Administradora de Fondos de Cesantía de Chile II S.A.	2.347.999	1.886.570
Servicio de Administración Previsional S.A.	1.940.135	1.216.747
Subtotal inversiones coligadas contabilizadas por metodo participación	4.288.134	3.103.317
Ajuste a Valor razonable (1)	8.833.726	8.833.726
Total inversiones a valor razonable	13.121.860	11.937.043

- (1) Como parte del proceso de compra que llevo a cabo la Sociedad Matriz respecto de la subsidiaria A.F.P. Cuprum S.A., se efectuó la valorización de la inversión en asociadas a valor razonable, cuyo cálculo dio como resultado un incremento de valor ascendiente a M\$ 8.833.726 respecto al valor registrado en los libros de A.F.P. Cuprum S.A. al 04 de febrero de 2013.

NOTA 14. INSTRUMENTOS FINANCIEROS

1. Políticas contables

a) Política de instrumentos de cobertura

La Administradora no tiene Política de instrumentos de cobertura.

b) Política de deudores comerciales y otras cuentas por cobrar

Se rigen de acuerdo a lo instruido por la Superintendencia de Pensiones. En ellas se encuentran cuentas por cobrar a los Fondos de Pensiones, Compañías de Seguro y al Estado. Los montos involucrados al 30 de junio de 2020 y 31 de diciembre de 2019 son M\$ 749.840 y M\$ 585.600, respectivamente. Esto se detalla en nota N°8

c) Política de efectivo y equivalentes al efectivo

El efectivo y equivalentes al efectivo reconocido en los estados financieros consolidados intermedios comprenden al efectivo en caja y cuentas corrientes bancarias e inversiones a corto plazo de gran liquidez, que son fácilmente convertibles en montos conocidos de efectivo y sujetos a un riesgo poco significativo de cambio en su valor, con vencimiento menor a 3 meses. Los montos al 30 de junio de 2020 y 31 de diciembre de 2019 por este concepto ascienden a M\$ 63.218.867 y M\$33.931.861, respectivamente. Esto se detalla en nota N°4

d) Política de instrumentos de patrimonio neto

Política de dividendos: el Artículo N°79 de la Ley de Sociedades Anónimas de Chile establece que, salvo acuerdo diferente adoptado en la junta respectiva, por la unanimidad de las acciones emitidas, las sociedades anónimas abiertas deberán distribuir anualmente como dividendo en dinero a sus accionistas, a prorrata de sus acciones o en la proporción que establezcan los estatutos si hubiera acciones preferidas, a lo menos el 30% de las utilidades líquidas distribuible de cada ejercicio, excepto cuando corresponda absorber pérdidas acumuladas provenientes de ejercicios anteriores.

Todo lo anterior, sin perjuicio de la facultad para acordar y/o proponer reparto de dividendos provisorios, adicionales y/o eventuales con cargo a la cuenta utilidades del ejercicio correspondiente o con cargo a la cuenta utilidades retenidas de ejercicios anteriores, si los intereses sociales y recursos disponibles así lo permitiesen.

La política señalada, es la intención del Directorio de esta Sociedad, por lo que su cumplimiento queda sujeto a las condiciones particulares que pudieran afectarla.

e) Política de instrumentos financieros

La política es invertir los excedentes de caja en instrumentos financieros de corto plazo que se transan en el mercado.

i. Política de activos financieros

La política de A.F.P. Cuprum S.A. es adquirir instrumentos financieros. Se valorizan en el estado de situación financiera consolidada auditada a su valor razonable y las variaciones de su valor se registran directamente en resultados en el momento que ocurre.

ii. Política cuando se utiliza una cuenta correctora para el deterioro del valor

Cuando hay deterioro del valor de un instrumento financiero estos son reconocidos en resultado una vez que han sido cuantificados los efectos que produjeron la variación del valor.

iii. Política de pasivos financieros

Los pasivos financieros se registran generalmente por el efectivo recibido, neto de los costos incurridos en la transacción. En períodos posteriores estas obligaciones se valorizan a su costo amortizado, utilizando el método de la tasa de interés efectiva.

f) Política de deterioro de activos financieros

La Administradora tiene contemplado constituir provisiones por este concepto de acuerdo a lo explicado en la nota 3 p.

2. Informaciones a revelar sobre instrumentos financieros

a) Total activos financieros

	30-06-2020 M\$	31-12-2019 M\$
Total activos financieros designados como a valor razonable con cambio en resultados (ver nota 5)	288.036.160	287.678.508
Total activos financieros mantenidos para negociar (ver nota 4)	59.181.308	30.267.740
Total activos financieros a valor razonable con cambios en resultados	0	0
Total inversiones mantenidas hasta el vencimiento	0	0
Total préstamos y cuentas por cobrar (ver nota 8)	749.840	585.600
Total activos financieros disponibles para la venta	0	0

b) Total pasivos financieros

	30-06-2020 M\$	31-12-2019 M\$
Total pasivos financieros designados como a valor razonable con cambio en resultados	0	0
Total pasivos financieros mantenidos para negociar	0	0
Total pasivos financieros medidos al costo amortizado (*)	0	21.352

(*) Corresponde a sobregiro, este se debe a cargos por giro de cheques de finiquitos en Banco Crédito y cargos por sobregiro en moneda extranjera en BBH.

Informaciones a revelar sobre riesgos de los instrumentos financieros

i. Tipo de riesgo de los instrumentos financieros

Los principales riesgos que la empresa ha identificado son riesgos de condiciones en el mercado financiero (riesgo tasa de interés), riesgo de crédito y riesgo de liquidez.

• Encaje

La principal inversión de A.F.P. Cuprum S.A. corresponde al Encaje constituido por ley y equivalente al 1% de los Fondos de Pensiones bajo su administración. El encaje de los fondos de pensiones representa aproximadamente el 34% de los activos totales consolidados de la Administradora al 30 de junio de 2020 y aproximadamente el 35% al 31 de diciembre de 2019.

Este activo, obligatorio según el Artículo 40 del DL 3.500, constituye según la ley un imperativo de seguridad de la rentabilidad de los fondos que administran las A.F.P. y una caución a favor de los mismos y en última instancia a favor de los afiliados, caución o mecanismo que garantiza una rentabilidad mínima que está fijada por la ley en términos objetivos.

Este puede aumentar o disminuir dependiendo del valor o crecimiento de los fondos. A.F.P. Cuprum S.A. está obligada por ley a comprar o vender cuotas del Fondo respectivo como fecha máxima el segundo día hábil del mes de cálculo para completar el 1% de los fondos del mes precedente.

La ganancia o pérdida generada por la inversión en cuotas de los Fondos de Pensiones que administra la Sociedad puede representar efectos importantes en los resultados de Cuprum, esto porque están expuestas principalmente a los riesgos de volatilidad de los mercados financieros locales e internacionales, a la variación en los tipos de cambio y de las tasas de interés.

Estos riesgos afectan directamente la rentabilidad de los Fondos de Pensiones y, en consecuencia, la rentabilidad del Encaje, lo cual se ve reflejado directamente en los resultados del ejercicio de la Administradora.

En cuanto al financiamiento del Encaje, éste debe ser cubierto por la Administradora vía endeudamiento, aportes de capital o recursos propios generados por la operación. Esta última fuente es la que la sociedad ha utilizado en los últimos años.

Las rentabilidades de los Fondos de Pensiones afectan los resultados de la Sociedad.

- **Riesgo operacional**

El riesgo operacional es el riesgo de pérdida directa o indirecta originado de una amplia variedad de causas asociadas con los procedimientos, los recursos humanos, los sistemas de información, los eventos externos y la subcontratación de servicios de la Administradora.

Los riesgos operacionales surgen de todas las operaciones de la Administradora.

El objetivo es administrar el riesgo operacional teniendo presente las pérdidas financieras, el daño a la reputación de la Administradora, los costos asociados e incentivando la iniciativa y la creatividad.

Todo lo anterior está respaldado por un programa de revisiones periódicas efectuadas por Auditoría Interna.

- **Riesgo de crédito**

El riesgo de crédito corresponde a la posibilidad de que una contraparte no cumpla sus obligaciones contractuales, generando una pérdida financiera para la Administradora.

El riesgo crediticio proveniente de contratos con terceros es bajo, ya que se concentra en cuentas por cobrar a:

- a) Compañía de seguros que administra el Seguro de Invalidez y Sobrevivencia con alta clasificación de riesgos,
- b) Estado de Chile, correspondiente a aportes solidarios, reembolsos de asignaciones familiares y/o Garantía Estatal que liquidan mensualmente,
- c) Fondos de Pensiones, proveniente de comisiones o pagos efectuados por la Administradora con cargo a los fondos con liquidación diaria y,
- d) Empresas relacionadas, correspondiente a servicios prestados a la Administradora.

Por otro lado, en Deudores varios a corto plazo el riesgo crediticio es bajo, ya que se concentra en:

- d.1) Anticipos al personal
- d.2) Anticipos a proveedores
- d.3) Otras cuentas por cobrar

El riesgo crediticio relacionado con los saldos disponibles en bancos y fondos mutuos, manejos de liquidez es administrado por la Subgerencia de Tesorería y Custodia en conformidad a nuestra política interna. Esta política indica lo siguiente:

Los excedentes de caja se invierten en el mercado de valores normalmente en fondos mutuos locales, considerando la situación de caja proyectada.

- **Riesgo de liquidez**

El riesgo de liquidez corresponde a la posibilidad que la Administradora no cumpla sus compromisos u obligaciones adquiridas como son sus necesidades de capital de trabajo, aumento del Encaje o inversiones en activo fijo, a una fecha determinada.

La exposición al riesgo de liquidez se incrementa en períodos excepcionales de alta cesantía, que se pueden traducir en una menor cotización previsional, disminuyendo los ingresos operacionales.

Para gestionar el riesgo de liquidez, la Administradora tiene una Política de Inversión y Financiamiento, que tiene como objetivo el financiar su desarrollo esencialmente con recursos propios y así generar los recursos suficientes para el cumplimiento de sus compromisos financieros de diversa índole.

Adicionalmente, la Administradora cuenta con líneas de sobregiro disponibles con montos importantes, lo que disminuye sustancialmente el riesgo de liquidez.

- **Riesgo de mercado**

Tasa de interés: Se expresa como la sensibilidad del valor de los activos y pasivos financieros frente a las fluctuaciones de las tasas de interés del mercado.

Tipo de cambio: Es el riesgo de que el valor justo o los flujos de efectivo de un determinado instrumento financiero varíen debido al tipo de cambio.

Encaje: Uno de los principales activos de la Administradora es una obligación legal equivalente al 1% de las cuotas de los Fondos de Pensiones administrados. Dichos fondos están respaldados por inversiones (normadas por el D.L. N°3.500 artículo 45) y su objetivo es garantizar la rentabilidad mínima del Fondo de Pensiones.

c) Información cuantitativa relativa a la exposición al riesgo

Los activos de la Administradora en la cuenta "Otras cuentas por cobrar" (Código clase 11.11.050.060) incluye el concepto de cheques protestados de los Fondos de Pensiones, estos cheques son por recaudación que la Administradora financia de acuerdo a la normativa vigente. Estas cuentas por cobrar presentan una mayor exposición al riesgo, pero producto de la gestión permanente de los estudios de cobranza y de la Administradora; este no es significativa y además al generarse estas cuentas por cobrar del proceso de pago de cotizaciones legales que son bien reguladas por la Superintendencia de Pensiones. El saldo de las otras cuentas por cobrar es M\$ 0, a la fecha de presentación de los estados financieros.

A continuación se presenta la máxima exposición al riesgo de crédito:

DETALLE	30-06-2020 M\$	31-12-2019 M\$
Deudores comerciales, neto (Ver nota 8)	443.496	392.080
Cuentas por cobrar a los Fondos de Pensiones	113.855	43.172
Cuentas por cobrar al Estado	2.046	1.919
Cuentas por cobrar a las compañías de seguros	121.407	2.110
Totales	680.804	439.281

d) Información adicional representativa relativa a la exposición al riesgo, si corresponde

La Administradora no posee más información adicional respecto a la exposición al riesgo al 30 de junio de 2020 y 31 de diciembre de 2019.

NOTA 15. ARRENDAMIENTOS

15.1 Arrendamientos financieros

a. Valor libro

Clase de activo	30-06-2020 M\$	31-12-2019 M\$
Piso 5, Bandera 236 (ver nota 16, nro. 5)	0	0
Total	0	0

A partir del 01 de enero de 2019 la Sociedad ha aplicado la adopción de la IFRS 16 "Arrendamientos". Ver notas nros. 16 y 26.

NOTA 16. PROPIEDADES, PLANTAS Y EQUIPOS (Código 12.11.090)

Ejercicio actual:

Conciliación de cambios en propiedades, plantas y equipos, por clases del ejercicio actual

	Construcción en curso	Terrenos	Edificios, neto	Planta y equipos, neto	Equipamiento de tecnologías de la información, neto	Instalaciones fijas y accesorios, neto	Vehículos de motor, neto	Mejoras de bienes arrendados, neto	Otras propiedades, planta y equipo, netos	Propiedades, planta y equipo, netos		
Saldo inicial	0	0	2.336.952	277.612	933.673	0	0	929.549	6.206.498	10.684.284		
Adiciones	0	0	0	49.440	759.116	0	0	171.875	1.523.623	2.504.054		
Adquisiciones mediante combinaciones de negocios	0	0	0	0	0	0	0	0	0	0		
Desapropiaciones	0	0	0	0	0	0	0	0	0	0		
Transferencias a (desde) activos no corrientes y grupos en desapropiación mantenidos para la venta	0	0	0	0	0	0	0	0	0	0		
Transferencias a (desde) propiedades de inversión		0	0							0		
Desapropiaciones mediante Enajenación de Negocios	0	0	0	0	0	0	0	0	0	0		
Retiros		0	0	0	0	0	0	0	0	0		
Gastos por depreciación			-24.339	-63.683	-251.423	0	0	-222.428	-999.705	-1.561.578		
Cambios			Incremento (Disminución) por revalorización reconocido en patrimonio neto	0	0	0	0	0	0	0	0	
			Incrementos (disminución) por revalorización y por pérdidas por deterioro del valor (reversiones) reconocido en el patrimonio neto (1)	0	0	0	0	0	0	0	0	0
			Pérdida por deterioro reconocida en el patrimonio neto	0	0	0	0	0	0	0	0	0
			Reversiones de deterioro de valor reconocidas en el patrimonio neto	0	0	0	0	0	0	0	0	0
Total (1)	0	0	0	0	0	0	0	0	0	0		
Incremento (disminución) por revalorización reconocido en el estado resultados	0	0	0	0	0	0	0	0	0	0		
Pérdida por deterioro reconocida en el estado de resultados	0	0	0	0	0	0	0	0	0	0		
Reversiones de deterioro de valor reconocidas en el estado de resultados	0	0	0	0	0	0	0	0	0	0		
Incremento (disminución) en el cambio de moneda extranjera	0	0	0	0	0	0	0	0	0	0		
Otros incrementos (disminución)	0	0	0	0	0	0	0	0	210.333	210.333		
Total cambios	0	0	-24.339	-14.243	507.693	0	0	-50.553	734.251	1.152.809		
Saldo final	0	0	2.312.613	263.369	1.441.366	0	0	878.996	6.940.749	11.837.093		

Ejercicio anterior:

	Construcción en curso	Terrenos	Edificios, neto	Planta y equipos, neto	Equipamiento de tecnologías de la información, neto	Instalaciones fijas y accesorios, neto	Vehículos de motor, neto	Mejoras de bienes arrendados, neto	Otras propiedades, planta y equipo, netos	Propiedades, planta y equipo, netos		
Saldo inicial	0	0	2.762.873	368.394	1.712.257	19.574	12.921	757.511	826.550	6.460.080		
Adiciones	0	0	0	54.551	45.553	0	0	518.640	7.300.847	7.919.591		
Adquisiciones mediante combinaciones de negocios	0	0	0	0	0	0	0	0	0	0		
Desapropiaciones	0	0	0	0	0	0	0	0	0	0		
Transferencias a (desde) activos no corrientes y grupos en desapropiación mantenidos para la venta	0	0	0	0	0	0	0	0	0	0		
Transferencias a (desde) propiedades de inversión		0	0							0		
Desapropiaciones mediante Enajenación de Negocios	0	0	0	0	0	0	0	0	0	0		
Retiros		0	0	0	0	0	0	0	0	0		
Gastos por depreciación			-52.450	-142.812	-814.839	-19.574	-1.538	-346.602	-1.551.773	-2.929.588		
Cambios			Incremento (Disminución) por revalorización reconocido en patrimonio neto	0	0	0	0	0	0	0	0	
			Incrementos (disminución) por revalorización y por pérdidas por deterioro del valor (reversiones) reconocido en el patrimonio neto (1)	0	0	0	0	0	0	0	0	0
			Pérdida por deterioro reconocida en el patrimonio neto	0	0	0	0	0	0	0	0	0
			Reversiones de deterioro de valor reconocidas en el patrimonio neto	0	0	0	0	0	0	0	0	0
Total (1)	0	0	0	0	0	0	0	0	0	0		
Incremento (disminución) por revalorización reconocido en el estado resultados	0	0	0	0	0	0	0	0	0	0		
Pérdida por deterioro reconocida en el estado de resultados	0	0	0	0	0	0	0	0	0	0		
Reversiones de deterioro de valor reconocidas en el estado de resultados	0	0	0	0	0	0	0	0	0	0		
Incremento (disminución) en el cambio de moneda extranjera	0	0	0	0	0	0	0	0	0	0		
Otros incrementos (disminución)	0	0	-373.471	-2.521	-9.298	0	-11.383	0	-369.126	-765.799		
Total cambios	0	0	-425.921	-90.782	-778.584	-19.574	-12.921	172.038	5.379.948	4.224.204		
Saldo final	0	0	2.336.952	277.612	933.673	0	0	929.549	6.206.498	10.684.284		

Los componentes de las propiedades, plantas y equipos se detallan continuación:

16.1. Edificios (Clase código 12.11.090.030)

	30-06-2020 M\$	31-12-2019 M\$
Edificios		
Temuco	191.926	194.419
Pisos Bandera 236	2.120.687	2.142.533
Total Edificios	2.312.613	2.336.952

- Temuco: Oficina ubicada en Antonio Varas N° 990, local 102, 1° piso, y altillo "Edificio Golden Plaza", comuna de Temuco, ROL 190-86.

Se utiliza como agencia de la Administradora.

- Pisos Bandera: Oficinas ubicadas en Bandera 236, pisos 2, 3, 6, 7, 8, 9 y altillo, comuna de Santiago Centro, ROLES 00105-395, 00105-396, 00105-398, 00105-399, 00105-400, 00105-401. El piso 7 de Bandera 236 fue vendido a Principal Compañía de Seguros de Vida Chile S.A. en julio de 2019.

Se utiliza como oficinas de Casa Matriz de la Administradora.

No tenemos bienes inmovilizados en construcción a la fecha de estos estados financieros consolidados intermedios.

- **Valorización**

En el caso de Temuco y pisos de Bandera 236, al momento de adopción de IFRS la Sociedad decidió valorizarlos a valor de mercado, el valor fue el entregado por tasadores expertos independientes, quienes emitieron su opinión después de visitar las dependencias, considerando la ubicación, construcción; interés en el sector, servicios, instalaciones, terminaciones, valor de renta y avalúo fiscal de cada uno de los edificios. Estas propiedades fueron tasadas en diciembre 2017 y de acuerdo al informe entregado los valores de mercado están por sobre el valor libro. Estos informes se solicitan para evaluar posibles diferencias de valor.

- **Vidas Útiles**

Las vidas útiles de los edificios fue la determinada por tasadores independientes.

A continuación, se detallan las vidas útiles a la fecha de los presentes estados financieros:

- Temuco: 50 años
- Pisos Edificio Bandera 236: 60 años

- **Método de Depreciación**

El método de depreciación a utilizar reflejará el patrón con arreglo al cual se espera que sean consumidos, y en este caso será el "método lineal" que da un cargo constante a lo largo de la vida útil del activo, siempre que el valor residual no cambie.

16.2. Plantas y Equipos (Clase código 12.11.090.040)

	30-06-2020 M\$	31-12-2019 M\$
Muebles y Útiles	78.607	57.974
Maquinas y Equipos de Oficina	157.017	191.893
Obras de Arte	27.745	27.745
Total	263.369	277.612

- Muebles y útiles: Este grupo se compone principalmente por mesas, sillas, sillones, escritorios, estantes, cajoneras y kardex.
- Maquinaria y equipos de oficinas: Este grupo se compone principalmente por equipos de aire acondicionado, equipos de comunicación, extintores, TV y proyectores.
- Obras de Arte: Este grupo se compone por cuadros y esculturas.

- **Valorización**

El valor utilizado es su valor de adquisición, incluyendo en los casos que corresponda todos los costos adicionales que sean necesarios para que el activo se encuentre en las condiciones necesarias para que pueda operar de la forma prevista.

- **Vidas útiles**

Las vidas útiles son las determinadas en función de la utilidad que se espera aporten a la entidad, que en estos casos es un criterio basado en la experiencia de la entidad con respecto a estos bienes.

- Mesas, sillas, sillones, escritorios: 4 años
- Escritorios, estantes, cajoneras: 4 años
- Aire acondicionado: 3 años
- Equipos de comunicación, extintores: 3 años
- TV y proyectores: 3 años
- Obras de arte: no se deprecian

- **Método de Depreciación**

El método de depreciación a utilizar reflejará el patrón con arreglo al cual se espera que sean consumidos, y en este caso será el "método lineal" que da un cargo constante a lo largo de la vida útil del activo, siempre que el valor residual no cambie.

16.3. Equipamiento de tecnologías de la información (Clase código 12.11.090.050)

	30-06-2020 M\$	31-12-2019 M\$
Equipos de computación	1.441.366	933.673
Total	1.441.366	933.673

- Equipos de computación: Este grupo incluye impresoras, PC, pantallas, notebook, discos duros, servidores, MODEM, switch, scanner.

- **Valorización**

El valor utilizado es su valor de adquisición, incluyendo en los casos que corresponda todos los costos adicionales que sean necesarios para que el activo se encuentre en las condiciones necesarias para que pueda operar de la forma prevista.

- **Vidas Útiles**

Las vidas útiles son las informadas por el personal de la Gerencia de Tecnología, quienes son los de mayor experiencia en este tipo de bienes.

Los equipos de tecnologías de la información tienen una vida útil que va de 3 años a 5 años.

- **Método de Depreciación**

El método de depreciación a utilizar reflejará el patrón con arreglo al cual se espera que sean consumidos, y en este caso será el "método lineal" que da un cargo constante a lo largo de la vida útil del activo, siempre que el valor residual no cambie.

16.4. Mejoras de bienes arrendados (Clase código 12.11.090.080)

	30-06-2020 M\$	31-12-2019 M\$
Remodelación oficinas arrendadas	878.996	929.549
Total	878.996	929.549

- Remodelación de oficinas arrendadas: Incluye todas las remodelaciones realizadas en las agencias arrendadas por la empresa, y se dividen dependiendo de la agencia que se esté remodelando.

- **Valorización**

El valor utilizado es su valor de adquisición, incluyendo en los casos que corresponda todos los costos adicionales que sean necesarios para que el activo se encuentre en las condiciones necesarias para que pueda operar de la forma prevista.

- **Vidas Útiles**

Las vidas útiles de las remodelaciones son las determinadas en función a la utilidad que espera aporten a la entidad, que en este caso es un criterio basado en la experiencia de la entidad con respecto a estos bienes.

Todas las remodelaciones son depreciadas en 5 años, pero si el contrato de arriendo es por un período menor, la depreciación será por el plazo del contrato.

- Método de Depreciación

El método de depreciación a utilizar reflejará el patrón con arreglo al cual se espera que sean consumidos, y en este caso será el "método lineal" que da un cargo constante al largo de la vida útil del activo, siempre que el valor residual no cambie.

16.5. Otras propiedades, plantas y equipos (Clase código 12.11.090.090)

	30-06-2020 M\$	31-12-2019 M\$
Remodelación Bandera 236 (*)	195.537	237.987
Derecho de uso, arrendamiento de oficinas lfrs 16 (**)	4.131.887	4.466.076
Derecho de uso arrendamiento de otros lfrs 16 (**)	2.286.785	1.353.663
Derecho de uso, arrendamiento de oficinas con relacionadas lfrs 16 (**)	326.540	148.772
Total	6.940.749	6.206.498

(*) Remodelación Bandera 236

Valorización

El valor utilizado es su valor de adquisición, incluyendo en los casos que corresponda todos los costos adicionales que sean necesarios para que el activo se encuentre en las condiciones necesarias para que pueda operar de la forma prevista. Esta propiedad fue tasada en diciembre 2017 y de acuerdo al informe entregado los valores de mercado están por sobre el valor libro. Estos informes se solicitan para evaluar posibles diferencias de valor.

- Vidas Útiles

En el caso del piso 5, la vida útil fue entregada por tasadores independientes, quienes emitieron su opinión después de visitar las dependencias, destacando la ubicación, construcción; interés en el sector, servicios, instalaciones, terminaciones, valor de renta y avalúo fiscal, la administración está de acuerdo con la tasación.

Piso 5, Bandera: 60 años

- Método de Depreciación

El método de depreciación a utilizar reflejará el patrón con arreglo al cual se espera que sean consumidos, y en este caso será el "método lineal" que da un cargo constante al largo de la vida útil del activo, siempre que el valor residual no cambie.

() Arriendos de oficinas y otros IFRS 16:** Incluye los arriendos de oficinas comerciales en Santiago y regiones, así mismo el arriendo de servidores a IBM.

- Vidas Útiles

La vida útil de los arriendos de oficinas y otros es en promedio de 4 años. Se estimó esta vida útil en base a los contratos de arrendamientos y en el caso de agencias, adicionalmente se tomó en consideración el tiempo estimado de permanencia en cada agencia.

Año 2020

Conceptos	Valor Neto inicial M\$	Adiciones M\$	Depreciación del ejercicio M\$	Depreciación acumulada M\$	Revalorización M\$	Valor libro final M\$
Arriendos de oficinas IFRS 16 (*)	4.466.076	91.364	-503.021	-1.491.846	77.468	4.131.887
Arriendos de otros IFRS 16 (*)	1.353.663	1.187.385	-375.848	-812.289	121.585	2.286.785
Arriendos oficinas con relacionadas lfrs 16 (*)	148.772	242.736	-76.248	-103.076	11.280	326.540
Totales	5.968.511	1.521.485	-955.117	-2.407.211	210.333	6.745.212

Año 2019

Conceptos	Valor Bruto inicial M\$	Adiciones M\$	Depreciación del ejercicio M\$	Depreciación acumulada M\$	Revalorización M\$	Valor libro final M\$
Arrendos de oficinas IFRS 16 (*)	4.570.639	853.062	-988.825	-988.825	31.200	4.466.076
Arrendos de otros IFRS 16 (*)	1.508.039	154.990	-436.441	-436.441	127.075	1.353.663
Arrendos oficinas con relacionadas ifrs 16 (*)	0	168.143	-26.828	-26.828	7.457	148.772
Totales	6.078.678	1.176.195	-1.452.094	-1.452.094	165.732	5.968.511

(*) A partir del 01 de enero de 2019 la Sociedad ha aplicado la adopción de la IFRS 16 "Arrendamientos".

Otras informaciones

- No existen bienes del activo fijo temporalmente fuera de servicio.
- El valor bruto de los activos fijos totalmente depreciados que están en uso son M\$ 2.100.153.
- En el activo fijo no hay bienes sin usar y sin clasificar en activos disponibles para la venta.
- No existen diferencias significativas entre los valores libro del activo fijo y sus valores de mercado.

16.6. Conciliación depreciación acumulada

Saldo al 30-06-2020

	Construcción en curso	Terrenos	Edificios, neto	Planta y equipos, neto	Equipamiento de tecnologías de la información, neto	Instalaciones fijas y accesorios, neto	Vehículos de motor, neto	Mejoras de bienes arrendados, neto	Otras propiedades, planta y equipo, netos	Propiedades, planta y equipo, netos
Saldo Inicial al 01-01-2020	0	0	1.110.379	506.367	3.298.376	101.448	0	866.737	1.416.178	7.299.485
Depreciación del ejercicio	0	0	24.339	63.683	251.423	0	0	222.428	999.705	1.561.578
Desapropiaciones (*)	0	0	0	-446	0	-101.448	0	-186.831	-212.055	-500.780
Saldo final al 30-06-2020	0	0	1.134.718	569.604	3.549.799	0	0	902.334	2.203.828	8.360.283

(*) Se compone de activos totalmente depreciados.

Saldo al 31-12-2019

	Construcción en curso	Terrenos	Edificios, neto	Planta y equipos, neto	Equipamiento de tecnologías de la información, neto	Instalaciones fijas y accesorios, neto	Vehículos de motor, neto	Mejoras de bienes arrendados, neto	Otras propiedades, planta y equipo, netos	Propiedades, planta y equipo, netos
Saldo Inicial al 01-01-2019	0	0	1.486.316	489.770	2.906.681	90.974	12.989	857.809	270.943	6.115.482
Depreciación del ejercicio	0	0	52.450	142.812	814.839	19.574	1.538	346.602	1.551.773	2.929.588
Desapropiaciones (*)	0	0	-428.387	-126.215	-423.144	-9.100	-14.527	-337.674	-406.538	-1.745.585
Saldo final al 31-12-2019	0	0	1.110.379	506.367	3.298.376	101.448	0	866.737	1.416.178	7.299.485

(*) Se compone de activos totalmente depreciados.

NOTA 17. PROPIEDADES DE INVERSIÓN (Código 12.11.100)

	30-06-2020 M\$	31-12-2019 M\$
Local 205, Rancagua	23.049	23.672
Total Edificios	23.049	23.672

17.1 Otras propiedades al costo

- La metodología de la depreciación es el método lineal.
- La vida útil de la propiedad es la siguiente:
 - Local Rancagua 30 años
- Detalle del movimiento y conciliación de las propiedades al costo:

Saldo al 30-06-2020

Propiedad	Valor libro inicial M\$	Depreciación del ejercicio M\$	Depreciación acumulada M\$	Venta Activo M\$	Valor libro final M\$
Rancagua local 205	37.377	-623	-14.328	0	23.049
Totales	37.377	-623	-14.328	0	23.049

Saldo al 31-12-2019

Propiedad	Valor libro inicial M\$	Depreciación del ejercicio M\$	Depreciación acumulada M\$	Venta Activo M\$	Valor libro final M\$
Rancagua local 205	37.377	-1.246	-13.705	0	23.672
Moneda 673 Piso 9	713.435	-3.567	-146.254	-567.181	0
La Serena local 101	207.934	-1.040	-42.627	-165.307	0
Totales	958.746	-5.853	-202.586	-732.488	23.672

Nota: Estas propiedades fueron adquiridas para nuestro uso como oficinas y agencias, posteriormente, debido al crecimiento de nuestra empresa, fue necesario adquirir nuevas oficinas y agencias, por lo que estas propiedades se arrendaron a terceros.

Las propiedades ubicadas en Moneda 673 Piso 9 y La Serena local 101 fueron vendidas durante el ejercicio 2019, la propiedad ubicada en Rancagua sigue en proceso de venta, este local actualmente está sin uso.

NOTA 18. PÉRDIDAS POR DETERIORO DEL VALOR DE LOS ACTIVOS

Durante el presente ejercicio, la Sociedad no ha identificado indicadores que sugieran evaluar deterioro de activos no amortizables o de vida útil indefinida.

Los activos amortizables y depreciables se someten a pruebas de pérdida por deterioro siempre que exista evidencia de valor o algún suceso o cambio en las circunstancias indique que el importe en libros puede ser no recuperable totalmente.

NOTA 19. ACTIVOS INTANGIBLES (Código 12.11.080)

Información a revelar sobre Activos Intangibles

Ejercicio actual:

Movimientos en Activos Intangibles Identificables		Costos de desarrollo, neto	Patentes, marcas registradas y otros derechos, neto	Programas Informáticos, neto	Otros activos intangibles identificables, netos	Plusvalía	Activos intangibles identificables, netos
Saldo inicial		6.558.550	87.536.000	493.200	123.811.339	263.638.712	482.037.801
Adiciones por desarrollo interno		0	0	0	0	0	0
Adiciones		365.737	0	1.014.821	0	0	1.380.558
Adquisiciones mediante combinaciones de negocios		0	0	0	0	0	0
Desapropiaciones		0	0	0	0	0	0
Trasferencias a (desde) activos no corrientes y grupos en enajenación mantenidos para la venta		0	0	0	0	0	0
Desapropiaciones mediante enajenación de negocios		0	0	0	0	0	0
Retiros		0	0	0	0	0	0
Amortización		-1.127.045	0	-591.910	-7.658.434	0	-9.377.389
Cambios	Incrementos (disminución) por revalorización y por pérdidas por deterioro del valor (reversiones) reconocido en el patrimonio neto (1)	Incremento (Disminución) por revalorización reconocido en patrimonio neto	0	0	0	0	0
		Pérdida por deterioro reconocida en el patrimonio neto	0	0	0	0	0
		Reversiones de deterioro de valor reconocidas en el patrimonio neto	0	0	0	0	0
	Incremento (disminución) por revalorización reconocido en el estado resultados	0	0	0	0	0	0
	Pérdida por deterioro reconocida en el estado de resultados	0	0	0	0	0	0
	Reversiones de deterioro de valor reconocidas en el estado de resultados	0	0	0	0	0	0
	Incremento (disminución) en el cambio de moneda extranjera	0	0	0	0	0	0
	Otros incrementos (disminución)	0	0	0	0	0	0
	Total cambios	-761.308	0	422.911	-7.658.434	0	-7.996.831
	Saldo final		5.797.242	87.536.000	916.111	116.152.905	263.638.712

Ejercicio anterior:

Movimientos en Activos Intangibles Identificables		Costos de desarrollo, neto	Patentes, marcas registradas y otros derechos, neto	Programas Informáticos, neto	Otros activos intangibles identificables, netos	Plusvalía	Activos intangibles identificables, netos
Saldo inicial		6.714.086	87.536.000	415.894	139.128.206	263.638.712	497.432.896
Adiciones por desarrollo interno		0	0	0	0	0	0
Adiciones		2.056.152	0	694.636	0	0	2.750.788
Adquisiciones mediante combinaciones de negocios		0	0	0	0	0	0
Desapropiaciones		0	0	0	0	0	0
Trasferencias a (desde) activos no corrientes y grupos en enajenación mantenidos para la venta		0	0	0	0	0	0
Desapropiaciones mediante enajenación de negocios		0	0	0	0	0	0
Retiros		0	0	0	0	0	0
Amortización		-2.211.688	0	-617.330	-15.316.867	0	-18.145.885
Cambios	Incrementos (disminución) por revalorización y por pérdidas por deterioro del valor (reversiones) reconocido en el patrimonio neto (1)	Incremento (Disminución) por revalorización reconocido en patrimonio neto	0	0	0	0	0
		Pérdida por deterioro reconocida en el patrimonio neto	0	0	0	0	0
		Reversiones de deterioro de valor reconocidas en el patrimonio neto	0	0	0	0	0
	Incremento (disminución) por revalorización reconocido en el estado resultados	0	0	0	0	0	0
	Pérdida por deterioro reconocida en el estado de resultados	0	0	0	0	0	0
	Reversiones de deterioro de valor reconocidas en el estado de resultados	0	0	0	0	0	0
	Incremento (disminución) en el cambio de moneda extranjera	0	0	0	0	0	0
	Otros incrementos (disminución)	0	0	0	0	0	0
	Total cambios	-155.536	0	77.306	-15.316.867	0	-15.395.097
	Saldo final		6.558.550	87.536.000	493.200	123.811.339	263.638.712

Los componentes de los activos intangibles son:

19.1 Desarrollos de Sistemas (Clase código 12.11.080.040.010)

	30-06-2020 M\$ Valor neto	31-12-2019 M\$ Valor neto
Desarrollos de sistemas	5.797.242	6.558.550
Total	5.797.242	6.558.550

Desarrollos de Sistemas: Se componen por desarrollos de la A.F.P., que han sido realizados por personal interno y externo de Tecnología. Los principales sistemas que tenemos es el IAFP, este sistema entró a producción el 01 de abril de 2014 y el nuevo sistema de inversiones, Aladdin, que entró a producción el 01 de julio de 2019.

- **Valorización**

El valor utilizado es su valor de adquisición, incluyendo en los casos que corresponda todos los costos adicionales que sean necesarios para que el activo se encuentre en las condiciones necesarias para que pueda operar de la forma prevista por la administración.

- **Vidas Útiles**

Las vidas útiles de los desarrollos están de acuerdo al tiempo que se espera presten utilidad en la compañía, el criterio considera la experiencia de la entidad con respecto al tiempo que estos bienes son usados en la empresa. La vida útil de estos desarrollos es entre 4 a 10 años dependiendo del tipo de sistema.

- **Método de Amortización**

El método de amortización a utilizar reflejará el patrón con arreglo al cual se espera que sean consumidos, y en este caso es el "método lineal" que da un cargo constante a lo largo de la vida útil del activo, siempre que el valor residual no cambie.

19.2 Patentes, marcas registradas y otros derechos (Clase código 12.11.080.040.020)

	30-06-2020 M\$ Valor neto	31-12-2019 M\$ Valor neto
Marca Cuprum	87.536.000	87.536.000
Total	87.536.000	87.536.000

Marca Cuprum: El activo intangible asociado a la marca, corresponde al valor atribuido a la marca "Cuprum", marca que contribuye a la capacidad de atraer y retener a los clientes.

- **Vidas Útiles**

Las marcas son intangibles reconocidos con vida útil indefinida, por lo que no se amortizan, sólo se someten al test de deterioro, al menos una vez al año.

La Administración de A.F.P. Cuprum S.A. consideró la antigüedad de la marca, su reputación, la estabilidad en la industria de fondos de pensiones y la utilización esperada del activo por parte de la Compañía para estimar que no existirían factores legales, regulatorios, contractuales, competitivos, económicos u otros que limiten la vida útil del activo intangible por lo que la que la vida útil de este activo es indefinida.

19.3 Licencias (Clase código 12.11.080.040.030)

	30-06-2020 M\$ Valor neto	31-12-2019 M\$ Valor neto
Licencias	916.111	493.200
Total	916.111	493.200

Licencias: Se componen por las Licencias para el uso de software y principalmente son: Licencias para el uso de equipos computacionales, las más relevantes son: Office, Oracle, antivirus, PayRoll, Hyperion, entre otras.

- **Valorización**

El valor utilizado es su valor de adquisición, incluyendo en los casos que corresponda todos los costos adicionales que sean necesarios para que el activo se encuentre en las condiciones necesarias para que pueda operar de la forma prevista por la administración.

- **Vidas Útiles**

Las vidas útiles de las licencias están de acuerdo con el tiempo que se espera presten utilidad a la A.F.P. El criterio considera la experiencia de la entidad con respecto al tiempo que estas licencias son usadas en la empresa.

Estas licencias se amortizan entre 1 a 4 años.

- **Método de Amortización**

El método de amortización a utilizar reflejará el patrón con arreglo al cual se espera que sean consumidos, y en este caso es el "método lineal" que da un cargo constante a lo largo de la vida útil del activo, siempre que el valor residual no cambie.

19.4 Otros activos intangibles identificables (Clase código 12.11.080.040.040)

Año 2020

Conceptos	Valor Bruto inicial M\$	Adiciones M\$	Amortización del ejercicio M\$	Amortización acumulada M\$	Revalorización del ejercicio M\$	Valor libro final M\$
Cartera de clientes	123.811.339	0	-7.658.434	-113.600.095	0	116.152.905
Totales	123.811.339	0	-7.658.434	-113.600.095	0	116.152.905

Año 2019

Conceptos	Valor Bruto inicial M\$	Adiciones M\$	Amortización del ejercicio M\$	Amortización acumulada M\$	Revalorización del ejercicio M\$	Valor libro final M\$
Cartera de clientes	139.128.206	0	-15.316.867	-105.941.661	0	123.811.339
Totales	139.128.206	0	-15.316.867	-105.941.661	0	123.811.339

Cartera de clientes: incluye las relaciones con clientes de cotización obligatoria, los clientes de ahorro previsional voluntario ("APV") y los clientes de cuenta de ahorro voluntario ("CAV") vigentes a la fecha de adquisición de la ex A.F.P. Cuprum S.A. Este activo está basado en los ingresos futuros que se derivan de los contratos existentes a la fecha de la compra. La administración de A.F.P. Cuprum S.A. determinó que los contratos de relaciones con clientes satisfacen el criterio de separabilidad por lo que éstas representan un activo intangible identificable separadamente a la fecha de la combinación de negocios.

- **Vidas Útiles**

La vida útil de la cartera de clientes es de 15 años. Para estimar la vida útil de las bases de clientes la Administración de A.F.P. Cuprum S.A. consideró el análisis de la duración media de los contratos con los clientes y el plazo estimado de retorno de los beneficios asociados a la cartera de clientes vigentes a la fecha de adquisición de la ex A.F.P. Cuprum S.A.

19.5 Activos intangibles de vida indefinida (Clase código 12.11.080.020)

- **Plusvalía**

Con fecha 04 de febrero de 2013, Principal Institutional Chile S.A. (hoy A.F.P. Cuprum S.A.) adquirió 16.272.342 acciones a \$ 36.698,44 por cada acción de la antigua A.F.P. Cuprum S.A., pasando a ser en esa oportunidad filial de la primera, pagando un monto total de M\$ 597.172.869 equivalente a un 90,42% de participación, generándose por este proceso un reconocimiento de intangibles por M\$ 317.335.020 y una plusvalía por M\$ 279.545.053. Este activo no se amortiza; sólo se somete al test de deterioro al menos una vez al año.

A continuación, se detalla la transacción a la fecha de compra de la ex A.F.P. Cuprum S.A. y su valorización posterior

	Valor razonable M\$
Activos Netos de la A.F.P. Cuprum S.A. según balance al 31-01-2013	88.435.853
Ajustes por valor razonable	
Inversión Asociadas	8.976.619
Intangibles reconocidos a la fecha de compra	
Software a FV (desarrollo interno)	3.011.000
Ajuste Software	-2.964.980
Marca	87.536.000
Cartera de cliente	229.753.000
Total intangibles reconocidos	317.335.020
Total ajustes por valor razonable	326.311.639
Pasivo por impuestos diferidos por Ajustes FV	-63.467.004
Activo Netos a valor razonable	351.280.488
Precio Pagado	597.172.869
Participación minoritaria (valor razonable)	33.652.672
Plusvalía al 04 de febrero de 2013	279.545.053
Deterioro acumulado al 30 de junio de 2020	-15.906.341
Plusvalía al 30 de junio de 2020	263.638.712

Durante el presente periodo la plusvalía no ha sufrido pérdidas por deterioro.

19.6 Conciliación de amortización acumulada

Saldo al 30-06-2020

	Costos de desarrollo, neto M\$	Patentes, marcas registradas y otros derechos, neto M\$	Programas Informáticos, neto M\$	Otros activos intangibles identificables, netos M\$	Plusvalía M\$	Activos intangibles identificables, netos M\$
Saldo Inicial al 01-01-2020	5.675.898	0	798.880	105.941.661	15.906.341	128.322.780
Amortización del ejercicio	1.127.045	0	591.910	7.658.434	0	9.377.389
Desapropiaciones (*)	-81.137	0	-387.378	0	0	-468.515
Saldo final al 30-06-2020	6.721.806	0	1.003.412	113.600.095	15.906.341	137.231.654

(*) Se compone de activos totalmente depreciados.

Saldo al 31-12-2019

	Costos de desarrollo, neto M\$	Patentes, marcas registradas y otros derechos, neto M\$	Programas Informáticos, neto M\$	Otros activos intangibles identificables, netos M\$	Plusvalía M\$	Activos intangibles identificables, netos M\$
Saldo Inicial al 01-01-2019	5.113.618	0	740.712	90.624.794	15.906.341	112.385.465
Amortización del ejercicio	2.211.688	0	617.330	15.316.867	0	18.145.885
Desapropiaciones (*)	-1.649.408	0	-559.162	0	0	-2.208.570
Saldo final al 31-12-2019	5.675.898	0	798.880	105.941.661	15.906.341	128.322.780

(*) Se compone de activos totalmente depreciados.

NOTA 20. PRESTAMOS QUE DEVENGAN INTERESES (Código 21.11.010) y (Código 22.11.010)

El detalle de los préstamos que devengan intereses es el siguiente:

	30-06-2020 M\$	31-12-2019 M\$
Arrendamiento financiero (*)	0	0
Sobregiro bancario (**)	0	21.352
Subtotal Préstamos que devenguen intereses corrientes	0	21.352
Arrendamiento financiero (*)	0	0
Subtotal Préstamos que devenguen intereses no corrientes	0	0

(*) Para el periodo al 30 de junio de 2020 y ejercicio al 31 de diciembre de 2019 no se presentan saldos por la aplicación de la IFRS 16. Ver nota 2 letra m, y nota 26.

(**) Este sobregiro se debe a cargos por giro de cheques de finiquitos en Banco Crédito y cargos por sobregiro en moneda extranjera en BBH.

Desglose de préstamos bancarios por institución financiera, monedas y vencimientos, totales.

Saldo al 30 de junio de 2020

País	Sociedad deudora	Institución acreedora	Moneda	Tipo de amortización	Tasa UF anual	Tasa nominal mensual	Garantía	Corrientes					No Corrientes				
								Vencimientos				Total corrientes 30-06-2020 M\$	Vencimientos				Total no corrientes 30-06-2020 M\$
								Indeterminado M\$	Hasta 1 mes M\$	1 a 3 meses M\$	3 a 12 meses M\$		1 hasta 2 años M\$	más de 2 años hasta 3 años M\$	más de 3 años hasta 5 años M\$	más de 5 años hasta 10 años M\$	
Chile	AFP Cuprum S.A.	Banco Crédito e Inv.	\$	Mensual	0,00%	0,00%	Sin garantía	0	0	0	0	0	0	0	0	0	0
TOTAL								0	0	0	0	0	0	0	0	0	0

Saldo al 31 de diciembre de 2019

País	Sociedad deudora	Institución acreedora	Moneda	Tipo de amortización	Tasa UF anual	Tasa nominal mensual	Garantía	Corrientes					No Corrientes				
								Vencimientos				Total corrientes 31-12-2019 M\$	Vencimientos				Total no corrientes 31-12-2019 M\$
								Indeterminado M\$	Hasta 1 mes M\$	1 a 3 meses M\$	3 a 12 meses M\$		1 hasta 2 años M\$	más de 2 años hasta 3 años M\$	más de 3 años hasta 5 años M\$	más de 5 años hasta 10 años M\$	
Chile	AFP Cuprum S.A.	BBH	US\$	Mensual	0,00%	0,00%	Sin garantía	16	0	0	0	16	0	0	0	0	0
Chile	AFP Cuprum S.A.	Banco Crédito e Inv.	\$	Mensual	0,00%	0,00%	Sin garantía	21.336	0	0	0	21.336	0	0	0	0	0
TOTAL								21.352	0	0	0	21.352	0	0	0	0	0

NOTA 21. RETENCIONES A PENSIONADOS (Clase código 21.11.040.090)

El detalle de retenciones a pensionados es el siguiente:

Retenciones a Pensionados	30-06-2020	31-12-2019
	M\$	M\$
Isapres	1.263.893	1.212.067
Fondo Nacional de Salud	878.727	836.373
Préstamo CCAF pensionados	249.599	252.523
Impuesto retenido pensionados	326.565	286.548
Retención 1% CCAF pensionados	54.791	54.628
Impuesto retenido Excedente Libre Disposición	1.874	49.089
Préstamo médico Fonasa (*)	4.760	3.880
Retención judicial pensionados	4.960	4.960
Cooperativas	11.881	6.130
TOTAL (Clase Código 21.11.040.090)	2.797.050	2.706.198

(*) Corresponde a descuentos al líquido de Fonasa, por préstamos realizados a pensionados por urgencias médicas. Estos descuentos son pagados a Fonasa a más tardar el día 10 del mes siguiente.

NOTA 22. COTIZACIONES DE SALUD DE AFILIADOS INDEPENDIENTES Y PENSIONADOS (Clases códigos 21.11.040.030 21.11.040.090)

En conformidad a lo establecido en el D.L. N° 3.500 de 1980, la Administradora debe recaudar las cotizaciones de salud de los afiliados independientes y descontar la cotización de salud de las pensiones que financia con los Fondos de Pensiones para enterarlas en el Fondo Nacional de Salud o a la Institución de Salud Previsional que corresponda.

En virtud a lo anterior, los saldos de estas cuentas representan las cotizaciones recaudadas y que deberán ser enteradas en el Fondo Nacional de Salud o en las respectivas Instituciones de Salud Previsional, durante el transcurso del mes siguiente, de acuerdo a las normas vigentes:

El saldo adeudado a la fecha de los estados financieros se determinó de la siguiente manera:

a) Independientes	30-06-2020	31-12-2019
	M\$	M\$
Saldo al cierre del ejercicio anterior	20.264	24.331
Recaudación de cotizaciones de salud del ejercicio	90.141	265.028
Giros al Fondo Nacional de Salud en el ejercicio	-100.260	-269.095
Saldos al cierre del ejercicio (Clase código 21.11.040.030)	10.145	20.264

b) Pensionados	30-06-2020	31-12-2019
	M\$	M\$
Saldo al cierre del ejercicio anterior	2.048.440	1.816.357
Retenciones de cotizaciones de salud a pensionados en el ejercicio	17.876.805	33.684.549
Giros al Fondo Nacional de Salud en el ejercicio	-5.166.253	-9.743.848
Giros a Isapres en el ejercicio	-12.616.372	-23.708.618
Subtotal cotizaciones de pensionados (*)	2.142.620	2.048.440

(*) Estos saldos forman parte de la cuenta retenciones a pensionados código 21.11.040.090, bajo los conceptos Isapres y Fondo Nacional de Salud.

NOTA 23. PENSIONES POR PAGAR (Clase código 21.11.040.040)

Representa el monto a pagar de los beneficios previsionales establecidos en el Decreto ley N° 3.500.

	30-06-2020	31-12-2019
	M\$	M\$
Retiro programado	50.282	13.975
Cheques y efectivos caducos de pensiones	43.105	38.865
Sub Total	93.387	52.840
Reclasificación cuentas por cobrar al Estado (*) (Clase código 11.11.050.050)	270.832	126.409
Saldos al cierre del ejercicio (Clase código 21.11.040.040)	364.219	179.249

(*) Este saldo contempla pagos de pensiones recibidos desde el Estado por concepto de Garantía Estatal, Aporte Pensión Solidaria (APS) y Bono Laboral, los cuales actualmente se encuentran caducos.

NOTA 24. ACREEDORES COMERCIALES Y OTRAS CUENTAS POR PAGAR (Código 21.11.040)

El detalle de acreedores comerciales y otras cuentas por pagar, es el siguiente:

	30-06-2020	31-12-2019
	M\$	M\$
Acreedores comerciales (1)	958.834	1.313.551
Cuentas por pagar a los Fondos de Pensiones (2)	26.502	27.906
Cuentas por pagar al Fondo Nacional de Salud (6)	10.145	20.264
Pensiones por Pagar (3)	364.219	179.249
Recaudación por Aclarar (4)	436.165	396.912
Cuentas por pagar a las Compañías de Seguros	10.845	28.769
Retención a Pensionados (7)	2.797.050	2.706.198
Otras cuentas por pagar (5)	439.982	608.285
Total	5.043.742	5.281.134

- (1) La cuenta acreedores comerciales incluye los saldos pendientes de cancelar de las cuentas de Proveedores varios, honorarios varios, vales vistas por pago de proveedores caducos, impuestos retenidos por remuneraciones a los trabajadores, impuesto técnicos extranjeros, impuestos único por desafilaciones, impuesto único por honorarios, impuesto débito de las facturas de ventas, PPM por pagar, impuestos adicional por operaciones extranjeras e impuesto retenido por pagos de APV y APVC. Todas estas partidas por impuestos son canceladas al mes siguiente.
- (2) Ver nota N° 9.
- (3) Ver nota N° 23.
- (4) Corresponde a la recaudación por aclarar de la Administradora, estas corresponden a cotizaciones de los independiente (salud), costas de cobranzas, y cotizaciones de los Fondos de Pensiones que están pendientes de aclarar.
- (5) El monto incluido dentro del periodo 2020 corresponde a Retenciones por M\$ 258.178, Dividendos por pagar M\$ 135.785, y Costas judiciales y prejudiciales por M\$ 46.019 y el saldo al 31 de diciembre de 2019 corresponde a Retenciones por M\$429.504, Dividendos por pagar M\$ 147.365, y Costas judiciales y prejudiciales por M\$ 31.416.
- (6) Ver nota N° 22 a).
- (7) Ver nota N° 21.

NOTA 25. PROVISIONES (Código 21.11.060)

Al 30 de junio de 2020 y 31 de diciembre de 2019, la Administradora mantiene saldo en la cuenta Provisiones (código FECU-IFRS 21.11.060), el que se detalla a continuación:

	30-06-2020 M\$	31-12-2019 M\$
Participación en utilidades y bonos	1.794.171	2.585.093
Provisión de vacaciones	1.811.599	1.937.983
Otras provisiones (*)	1.304.356	1.372.762
Total	4.910.126	5.895.838

(*) El detalle de otras provisiones se muestra en esta nota en cuadros explicativos.

No tenemos provisiones por gestiones de cobranzas de los Estudios Jurídicos contratados por esta Administradora.

A continuación, se presenta detalle de la cuenta otras provisiones:

Notas explicativas

Detalle	Antigüedad	30-06-2020 M\$	Antigüedad	31-12-2019 M\$	Código
Provisión Custodia Extranjera	2 MESES	117.609	1 MES	41.062	31.11.090.030 Gasto de administración
Provisión Custodia Nacional	1 MES	75.000	1 MES	63.000	31.11.090.030 Gasto de administración
Provisión Gasto Bancario y pago de pensión	1 MES	15.712	1 MES	9.900	31.11.090.030 Gasto de administración
Provisión Comisión Agentes Recaudadores	1 MES	14.260	1 MES	9.700	31.11.090.030 Gasto de administración
Provisión Gasto Comercialización	2 MESES	87.018	3 MESES	107.638	31.11.090.010 Gasto de comercialización
Provisión Servicios y Asesorías Tecnológicas	2 MESES	119.266	2 MESES	132.838	31.11.090.020 Gasto de computación
Provisión Proyecto BRAA	12 MESES	8.879	12 MESES	8.879	31.11.090.030 Gasto de administración
Provisión Seguro Complementario Empleados	1 MES	49.205	2 MESES	48.188	31.11.040.030 Beneficios a corto plazo a los empleados
Provisión Auditoria Externa	6 MESES	65.286	6 MESES	35.845	31.11.090.030 Gasto de administración
Provisión Gasto Cobranzas	3 MESES	7.536	6 MESES	15.248	31.11.090.030 Gasto de administración
Provisión Gtos de Ventas	1 MES	69.523	1 MES	17.165	31.11.090.030 Gasto de administración
Provisión Gtos Servicios Generales	1 MES	15.205	1 MES	8.204	31.11.090.030 Gasto de administración
Provisión Asesorías Externas	1 MES	7.200	3 MESES	21.318	31.11.090.030 Gasto de administración
Provisión Indemnizaciones	6 MESES	424.576	6 MESES	518.705	31.11.040.030 Beneficios a corto plazo a los empleados
Provisión Donaciones cuota social	1 MES	0	1 MES	5.595	31.11.090.030 Gasto de administración
Provisión Asuntos Corporativos y Desarr.Organizacional	1 MES	7.107	1 MES	0	31.11.090.030 Gasto de administración
Provisión Vestuario y otros RRHH	1 MES	380	3 MESES	22.337	31.11.090.030 Beneficios a corto plazo a los empleados
Provisión Capacitación	1 MES	0	1 MES	8.398	31.11.090.030 Beneficios a corto plazo a los empleados
Provisión Cartola cuatrimestral	1 MES	36.000	1 MES	0	31.11.090.030 Gasto de administración
Provisión Varios de Operaciones	3 MESES	58.852	1 MES	25.127	31.11.090.030 Gasto de administración
Provisión Digitación	2 MESES	17.000	1 MES	11.000	31.11.090.030 Gasto de administración
Provisión Asesoría Inversiones	1 MES	0	1 MES	40.762	31.11.090.030 Gasto de administración
Provisión Leyes Sociales B. Desemp y Partic..	1 MES	0	1 MES	44.528	31.11.040.030 Beneficios a corto plazo a los empleados
Provisión Premio a la Excelencia	6 MESES	3.000	12 MESES	73.000	31.11.090.030 Gasto de administración
Provisión SIS x Contratos Cerrados	9 MES	105.742	6 MES	104.325	31.11.090.030 Gasto de administración
TOTALES		1.304.356		1.372.762	

A continuación, se presenta una conciliación entre el valor inicial y final de cada una de las provisiones que mantiene la Administradora al 30 de junio de 2020:

DETALLE	Participación en utilidades y bonos M\$	Provisión de vacaciones M\$	Otras provisiones M\$
Saldo inicial al 1 de enero del 2020	2.585.093	1.937.983	1.372.762
Incremento (decremento) en provisiones existentes	1.794.171	-73.353	724.276
Provisión utilizada (pagos efectuados con cargo a la provisión)	-2.585.093	-53.031	-792.682
Saldo final al 30 de Junio de 2020	1.794.171	1.811.599	1.304.356

A continuación, se presenta una conciliación entre el valor inicial y final de cada una de las provisiones que mantiene la Administradora al 31 de diciembre de 2019:

DETALLE	Participación en utilidades y bonos M\$	Provisión de vacaciones M\$	Otras provisiones M\$
Saldo inicial al 1 de enero del 2019	2.524.616	1.739.651	1.525.696
Incremento (decremento) en provisiones existentes	2.585.093	507.012	809.898
Provisión utilizada (pagos efectuados con cargo a la provisión)	-2.524.616	-308.680	-962.832
Saldo final al 31 de Diciembre de 2019	2.585.093	1.937.983	1.372.762

Participación en utilidades y bonos a empleados: La Administradora registra un pasivo como participación de utilidades, bono de desempeño y otros bonos como navidad y vacaciones. Estas provisiones se cancelan en el primer trimestre de cada año.

Provisión de vacaciones: El costo de las vacaciones de los empleados se registra sobre las bases devengadas mensualmente y el consumo de este beneficio dependerá del uso del feriado legal que realicen los trabajadores.

Otras provisiones: Las otras provisiones corresponden a gastos devengados durante el ejercicio pero que a la fecha de cierre aún no se había recibido la documentación correspondiente.

NOTA 26. OTROS PASIVOS

Al 30 de junio de 2020 y 31 de diciembre de 2019, el saldo de otros pasivos (códigos FECU-IFRS 21.11.080 y 22.11.080) los que se detallan a continuación:

Otros pasivos	30-06-2020		31-12-2019	
	Corrientes M\$	No corrientes M\$	Corrientes M\$	No corrientes M\$
Arriendos de oficinas IFRS 16	840.343	3.495.932	824.542	3.764.289
Arriendos de otros IFRS 16	765.082	1.385.919	431.636	744.504
Arriendo Oficinas Relacionadas	211.007	119.292	89.420	60.026
Total Otros Pasivos	1.816.432	5.001.143	1.345.598	4.568.819

Detalles adopción IFRS 16

Arriendo oficinas	30-06-2020		31-12-2019	
	Corrientes M\$	No corrientes M\$	Corrientes M\$	No corrientes M\$
Saldo inicial	824.542	3.764.289	999.638	3.571.001
Pagos	-570.497	0	-1.097.960	0
Traspaso de largo a corto plazo	341.448	-341.448	616.233	-616.233
Revalorización Unid.Reaj.	119.396	0	57.917	0
Intereses	107.181	0	205.173	0
Adiciones	18.273	73.091	43.541	809.521
Saldo final	840.343	3.495.932	824.542	3.764.289

Arriendo equipos y otros	30-06-2020		31-12-2019	
	Corrientes M\$	No corrientes M\$	Corrientes M\$	No corrientes M\$
Saldo inicial	431.636	744.504	459.758	1.048.281
Pagos	-409.564	0	-709.711	0
Traspaso de largo a corto plazo	220.930	-220.930	303.777	-303.777
Revalorización Unid.Reaj.	150.346	0	160.827	0
Intereses	46.694	0	61.995	0
Adiciones	325.040	862.345	154.990	0
Saldo final	765.082	1.385.919	431.636	744.504

Arriendo Ofic. Emp. Relacionadas	30-06-2020		31-12-2019	
	Corrientes M\$	No corrientes M\$	Corrientes M\$	No corrientes M\$
Saldo inicial	89.420	60.026	0	0
Pagos	-79.533	0	-27.940	0
Traspaso de largo a corto plazo	62.320	-62.320	13.926	-13.926
Revalorización Unid.Reaj.	12.319	0	7.699	0
Intereses	5.331	0	2.024	0
Adiciones	121.150	121.586	93.711	73.952
Saldo final	211.007	119.292	89.420	60.026

NOTA 27. PROPIEDAD Y CAPITAL DE LA ADMINISTRADORA

27.1 Propiedad

Principales accionistas

Nombre de los 12 mayores accionistas	Tipo de persona	R.U.T.	Participación de propiedad	Número de acciones
1 PRINCIPAL CHILE LTDA.	D	76.239.699-8	97,97%	12.510.515.396
2 LARRAIN VIAL S.A. CORREDORES DE BOLSA	D	80.537.000-9	0,11%	14.385.934
3 SANTANDER C. DE BOLSA LTDA.	D	96.683.200-2	0,11%	14.271.758
4 BANCHILE C.DE BOLSA S.A.	D	96.571.220-8	0,10%	12.517.479
5 BANCO ITAU CORPBANCA POR CUENTA DE INVERSIONISTAS EXTRANJEROS	D	97.023.000-9	0,07%	8.715.536
6 ASOC.GREM.NA.C.DE SUPERV.COBRER	D	70.074.200-8	0,07%	8.610.117
7 GONZALEZ GONZALEZ ALFREDO HOMERO	A	04.755.918-9	0,07%	8.538.959
8 VALORES SECURITY S.A. C.DE BOLSA	D	96.515.580-5	0,05%	6.957.344
9 ZAMBRANA GONZALEZ BAUDILIO CACIO	A	02.941.144-1	0,05%	6.831.168
10 BCI C. DE BOLSA S.A.	D	96.519.800-8	0,05%	6.347.701
11 AGUIRRE CAIMANQUE PATRICIO ESTEBAN	A	06.837.463-4	0,04%	5.550.324
12 ROJAS FUENTES ALBERTO	A	03.956.240-5	0,04%	5.000.000
TOTAL			98,73%	12.608.241.716

Entidad controladora: Principal Chile Ltda. 97,97%

Tipos de persona:

- A: Persona natural nacional.
- B: Persona natural extranjera.
- C: Sociedad anónima abierta.
- D: Otro tipo de sociedad.
- E: Persona jurídica extranjera.

27.2 Capital Pagado

Serie	Capital suscrito M\$	Capital pagado M\$
Única	635.487.499	635.487.499

Número de acciones

Serie	N° de acciones suscritas	N° de acciones pagadas	N° de acciones con derecho a voto
Única	12.770.259.168	12.770.259.168	12.770.259.168

Al 30 de junio de 2020, el 100% del capital suscrito se encuentra pagado.

27.3 Otras reservas

Año 2020

	Saldo inicio M\$	Movimiento periodo M\$	Saldo final 30-06-2020 M\$
Reservas de revaluación	-135.578	-12.335	-147.913
Otras reservas varias	-190.186	0	-190.186
Total	-325.764	-12.335	-338.099

Año 2019

	Saldo inicio M\$	Movimiento periodo M\$	Saldo final 31-12-2019 M\$
Reservas de revaluación	-62.359	-73.219	-135.578
Otras reservas varias	0	-190.186	-190.186
Total	-62.359	-263.405	-325.764

27.4 Utilidades retenidas y dividendos (Clase código 23.11.040)

Al 30 de junio de 2020

Concepto	Saldo inicio M\$
Saldo inicial utilidades retenidas	81.721.598
Ganancia (pérdida) del ejercicio	19.799.280
Saldo final Utilidades Retenidas	101.520.878

Al 31 de diciembre de 2019

Concepto	Saldo inicio M\$
Saldo inicial utilidades retenidas	90.429.501
Dividendo definitivo (1)	-44.000.056
Dividendo provisorio (2)	-35.000.087
Ganancia (pérdida) del ejercicio	70.292.240
Saldo final Utilidades Retenidas	81.721.598

- (1) Con fecha 26 de abril de 2019 se informó como hecho esencial que, en Junta Ordinaria de Accionistas celebrada el 26 de abril de 2019 se acordó pagar un dividendo definitivo ascendente a \$ 3,44551 por acción el día 17 de mayo de 2019. El monto total asciende a M\$ 44.000.056.
- (2) Con fecha 09 de diciembre de 2019 se informó como hecho esencial, que, en Junta Extraordinaria de Directorio celebrada en la misma fecha, se acordó pagar un dividendo provisorio de \$ 2,74075 por acción, el pago del dividendo se realizó con fecha 24 de diciembre de 2019. El monto total asciende a M\$ 35.000.087.

Al respecto, la política de dividendos para el ejercicio 2020 y siguientes, será el reparto de al menos el mayor valor entre el treinta por ciento de la Utilidad Líquida Distribuible del ejercicio y el mínimo legal.

El Directorio tendrá la facultad para aprobar y/o proponer reparto de dividendos provisorios, adicionales y/o eventuales con cargo a la cuenta de resultados del ejercicio correspondiente o con cargo a la cuenta de utilidades retenidas de ejercicios anteriores, si los intereses sociales y recursos disponibles así lo permitiesen.

La Política expuesta es la intención del Directorio y, por lo tanto, su cumplimiento va a estar condicionado a la situación de liquidez de la Empresa, como también a los resultados que señalen las proyecciones que periódicamente efectúe la Sociedad.

Para los efectos de la determinación de la utilidad líquida distribuible de la AFP y según lo acordado en Junta General de Accionistas de fecha 28 de abril de 2020, la utilidad líquida a considerar para el cálculo del dividendo mínimo obligatorio en lo que se refiere al ejercicio 2020 y siguientes. Se entenderá por Utilidad Líquida Distribuible del ejercicio respectivo el monto que resulte de agregar o restar a la utilidad del ejercicio los cambios relevantes en el valor razonable de los activos y pasivos que no se encuentren realizados y las siguientes partidas:

4. La rentabilidad del encaje, neta del resultado por impuestos diferidos que genera.
5. La amortización de activos intangibles, neta del resultado por impuestos diferidos que genera.
6. El resultado por impuestos diferidos originados por otras diferencias temporarias.

Los dividendos adicionales serán determinados en base a los mencionados criterios, según el acuerdo que adopte al respecto la Junta de Accionistas.

El cálculo del dividendo provisorio es solo referencial y se aplica anualmente.

Utilidad líquida distribuible, para período terminado al 30 de junio 2020

	30-06-2020 M\$
Ganancia atribuible a participación mayoritaria	19.799.280
Rentabilidad encaje neto impuesto diferido	-967.295
Amortización de activos intangibles neto impuesto diferido	7.309.612
Otros impuestos diferidos por diferencias temporarias	7.533.995
Utilidad líquida distribuible	33.675.592
Aplicación política de dividendos (a lo menos el 30%)	10.102.678

Utilidad líquida distribuible, para período terminado al 31 de diciembre 2019

	31-12-2019 M\$
Ganancia atribuible a participación mayoritaria	70.292.240
Rentabilidad encaje neto impuesto diferido	-30.197.518
Amortización de activos intangibles neto impuesto diferido	14.010.331
Otros impuestos diferidos por diferencias temporarias	15.214.083
Utilidad líquida distribuible	69.319.136
Aplicación política de dividendos (a lo menos el 30%)	20.795.741

Nota: Con el dividendo provisorio pagado en diciembre 2019 se cumple con lo que indica la ley de S.A. con respecto al pago del 30% de la utilidad líquida

NOTA 28. EFECTO DE LAS VARIACIONES EN TIPOS DE CAMBIOS DE LA MONEDA EXTRANJERA (Código 31.11.180)

El efecto de la variación de los tipos de cambios en la moneda extranjera es el siguiente:

Serie	30-06-2020	30-06-2019	TRIMESTRE ACTUAL	TRIMESTRE ANTERIOR
	M\$	M\$	M\$	M\$
Diferencias de cambio reconocidas en resultados excepto para instrumentos financieros medidos al valor razonable a través de resultados	-114.784	-15.427	135.505	-15.439
Reservas de conversión	0	0	0	0

NOTA 29. PARTICIPACIÓN MINORITARIA (Código 24.11.000)

El saldo de este ítem corresponde al reconocimiento de la porción del patrimonio de la sociedad filial de la Administradora, que pertenece a terceras personas. El saldo de este ítem al 30 de junio de 2020 fue de M\$ 125, al 31 de diciembre de 2019 era de M\$125. Estos valores se presentan en el código 24.11.000 del Estado de Situación Financiera Consolidado.

La utilidad (pérdida) del ejercicio perteneciente a terceros se presenta en el estado de resultados consolidado, en el código 32.11.120, cuyo saldo del periodo finalizado el 30 de junio de 2020 fue de M\$ 0 y al 30 de junio de 2019 era de M\$1, para el trimestre terminado el 30 de junio de 2020 era de M\$ -1 y para el trimestre terminado el 30 de junio de 2019 era de M\$ 1.

NOTA 30. CONTRATOS DE PRESTACIÓN DE SERVICIOS

Nombre	GIRO	Tipo de servicio entregado	Costo cargado a resultado		Monto Adeudado	
			M\$		M\$	
			30-06-2020	30-06-2019	30-06-2020	30-06-2019
Depósito Central de Valores S.A.	Custodia de Valores	Custodia de títulos e Instituciones financieras de la A.F.P (1)	-467.048	-362.328	0	-624
		Administración del Depto. Acciones de la AFP (2)	-12.534	-10.988	-202	0
Brown Brothers Harriman & Co.	Custodia de valores	Custodia de títulos extranjeros (3)	-371.731	-273.352	-117.609	-123.942
Bolsa de Comercio de Santiago Bolsa de Valores	Bolsa de Valores	Arriendo terminal, citófono y derecho de bolsa (4)	-33.135	-57.921	-4.429	0
Bolsa Electrónica de Chile S.A.	Bolsa de Comercio	Rueda transacc, renta fija, arriendo terminal, arriendo pantallas planas, derecho de bolsa y otros (5)	-1.020	-2.631	-1.020	0
Serv. de Administración Previsional	Entidad recaudadora	Recaudación planillas	-328.670	-337.873	-127.428	0
Totales contratos de prestación de servicios			-1.214.138	-1.045.093	-250.688	-124.566

Valor de los servicios

(1) El valor del servicio de custodia, de administración de valores y de registro de transacciones es esencialmente variables en función de los montos involucrados

(2) Mantención mensual	UF	35,74
Organización y atención Junta de Accionistas por cada asistente	UF	0,02
Proceso de pago de dividendo, por cada accionista vigente	UF	0,03

(3) Custodia de valores está en función del monto de la cartera. La administración de valores varía según el tipo de instrumento transado y del país de origen

(4) Arriendo terminal	UF	136,49 mensuales
Derechos	UF	1.017,00 anuales
(5) Arriendo terminal	UF	11,90 mensuales
Derechos	UF	71,40 anuales

NOTA 31. REMUNERACIONES DEL DIRECTORIO

Las remuneraciones percibidas por nuestro Directorio durante el ejercicio actual y anterior se detallan a continuación:

	30-06-2020 M\$	30-06-2019 M\$
Dietas	145.727	117.543
Total	145.727	117.543

En el cuadro siguiente se detalla la dieta por asistencia que reciben nuestros directores, independiente de las sesiones por mes a la que ellos asistan. Solo se les paga como máximo por una sesión al mes.

Directores	Cargo	Dieta por Sesión Normal	Dieta por Sesión Extraordinaria	Tope por Sesión	Dieta por comité Directores, Riesgo y Auditoría	Tope dieta por comité Directores, Riesgo y Auditoría	Dieta por comité Inversiones y Conflicto de Intereses	Tope Dieta por Comité Inversiones y Conflicto de Intereses	Dieta por comité Marketing y Clientes	Tope dieta por comité Marketing y Clientes
Pedro Atria Alonso (*)	Presidente	-	-	-	-	-	-	-	-	-
Andrea Rotman Garrido	Director	UF 100	-	UF 100	UF 50	UF 50	UF 50	UF 50	UF 50	UF 50
Juan Eduardo Infante Barros	Vicepresidente	UF 100	-	UF 100	-	-	UF 50	UF 50	-	-
Isidoro Palma Penco	Director	UF 100	-	UF 100	UF 50	UF 50	-	-	-	-
Raul Rivera Andueza	Director	UF 100	-	UF 100	UF 50	UF 50	UF 50	UF 50	-	-
Raphael Bergoing Vela	Director	UF 100	-	UF 100	UF 50	UF 50	-	-	-	-
Uwe Schillhorn (***)	Director	-	-	-	-	-	-	-	-	-
Valentín Carril Muñoz (*)	Director	-	-	-	-	-	-	-	-	-
Cristian Urzúa infante (**)	Director suplente	-	-	-	-	-	-	-	-	-
Felipe Balmaceda Mahns (**)	Director suplente	-	-	-	-	-	-	-	-	-
Gonzalo Hevia Hernández (**)	Director suplente	-	-	-	-	-	-	-	-	-
Lilian Ross Hahn (**)	Director suplente	-	-	-	-	-	-	-	-	-

(*) Estos directores son relacionados al controlador y han renunciado a percibir dieta.

(**) Los directores suplentes reciben dieta, siempre y cuando, asistan a alguna sesión reemplazando al director titular.

(***) En acta de abril 2020 se registra la salida del director

NOTA 32. POLÍTICA DE DESAGREGACIÓN DE LOS INGRESOS Y GASTOS SEGÚN EL TIPO DE FONDO DONDE TUVIERON SU ORIGEN

Políticas o procedimientos utilizados para la asignación de ingresos y gastos por Tipo de Fondos.

Los ingresos por comisiones y la rentabilidad del encaje son reconocidos por cada tipo de fondos de acuerdo a su origen, que está dado por donde los afiliados tienen invertidos sus fondos de pensiones.

El gasto por seguro de invalidez y sobrevivencia y las remuneraciones al personal de ventas, se distribuye siguiendo el criterio de las comisiones, es decir, donde los afiliados tienen invertidos sus fondos de pensiones.

Los gastos pagados por custodia de títulos nacionales y extranjeros se distribuyen de acuerdo a la custodia de la cartera de los fondos de pensiones.

Los gastos de transacciones de valores en bolsa de valores se distribuyen de acuerdo a los montos transados por cada fondo de pensiones.

NOTA 33. CONTINGENCIAS Y RESTRICCIONES

Garantías

A la fecha, no existen garantías directas e indirectas.

Causas laborales:

- Segundo Juzgado de Letras del Trabajo de Santiago. RIT O-2551-2019
Despido injustificado y cobro de prestaciones. Monto demanda \$25.483.046
11.04.2019 se interpuso demanda. Dado que, a la audiencia de reconocimiento, sólo compareció AFP Cuprum, con fecha 17 de julio de 2019, se solicitó que se tenga por desistida la pericia de la demandante por no consignar fondos.
22.08.2019 Demandante se desiste de pericia;
27.08.2019 Audiencia de juicio.
05.11.2019 se notificó sentencia que acoge demanda por despido injustificado.
15.11.2019 Con esta fecha la Administradora interpuso recurso de nulidad.
09.01.2020 Se declaró admisible el recurso de nulidad
19.06.2020. Recurso de nulidad en acuerdo
- Juzgado de Letras de Antofagasta. O-898-2019
Demanda por cobro de prestaciones. Monto demanda: \$4.274.289
Se citó a audiencia preparatoria para el día 16 de agosto de 2019.
30.07.2019 Se acumulan las causas Rit O-913-19 y O-914-2019.
08.08.2019 Se contestan demandas acumuladas;
16.08.2019 Audiencia preparatoria. No hay conciliación.
16.10.2019 Audiencia de juicio y se decreta continuación para el día 02.12.2019
03.12.2019 Tribunal anula audiencia de juicio y ordena repetirla el día 04.02.2020
25.02.2020 Se acoge demanda sin costas
07.03.2020 Con esta fecha, la Administradora interpuso recurso de nulidad
20.03.2020 Se declaró admisible el recurso de nulidad
- Juzgado del Trabajo de Antofagasta. O-913-2019
Cobro prestaciones laborales. Monto demanda: \$4.588.980
04.07.2019 Interpuesta demanda. Acumulada a causa Rit O-898-2019
- Juzgado del Trabajo de Antofagasta. O-914-2019
Cobro prestaciones laborales. Monto demanda: \$4.315.822
04.07.2019 Interpuesta demanda, Acumulada a causa Rit O-898-2019
- Segundo Juzgado del Trabajo de Santiago. T-1308-2019
Tutela laboral. Monto demanda: \$ 19.411.425
29.07.2019 Demanda interpuesta
01.08.2019 Tribunal da curso a la demanda y fija audiencia preparatoria para el 10.09;
03.09.2019 Cuprum contesta demanda;
10.09.2019 Audiencia preparatoria sin acuerdo. Se fija audiencia de juicio para el 17.02.2020. demandante pide pericia psicológica;

03.03.2020 Se rechaza demanda de tutela y se acoge el despido
13.03.2020 Ambas partes interponen recurso de nulidad
26.03.2020 Se declara admisible recurso
30.06.2020 Alegatos y causa está en estado de acuerdo.
- Segundo Juzgado del Trabajo de Santiago. O-2080-2019
Solicita se declare su desafiliación.
25.03.2019 Interpuesta demanda
27.03.2019 Tribunal declara incompetencia;
01.04.2019 Apelación de demandante;
08.08.2019 Corte de apelaciones revoca fallo y se ordena tramitar la causa
23.08.2019 Tribunal da curso a demanda y cita a audiencia para el 2.10;
30.08.2019 Notificada demanda
25.09.2019 Contesta demanda
02.10.2019 Audiencia Preparatoria sin acuerdo y se fija audiencia de juicio para 10.3.2020
26.03.2020 Se rechaza demanda sin costas
07.04.2020 Demandante interpone recurso de nulidad
20.04.2020 Recurso admisible

- Segundo Juzgado del Trabajo de Santiago. O-6044-2019
Demanda de prescripción extintiva.
04.09.2019 Tribunal da curso a demanda. Fija fecha de audiencia preparatoria para el 14 de octubre;
13.09.2019 Demanda notificada
06.01.2020 Audiencia preparatoria, no se llega a conciliación y se fija audiencia de juicio para el 09.06.2020
16.06.2020 Tribunal acoge demanda
27.06.2020 Cuprum interpone recurso de nulidad
- Primer Juzgado del Trabajo de Santiago. O-6242-2019
Solicita se declare su desafiliación.
11.09.2019 Tribunal da curso a demanda. Fija fecha de audiencia preparatoria para el 16 de octubre;
26.09.2019 demanda notificada
16.10.2019 Audiencia preparatoria sin acuerdo
30.12.2019 Audiencia de juicio

31.01.2020 Se rechaza la demanda sin costas
17.02.2020 Demandante interpuso recurso de nulidad
09.04.2020 Se declara admisible recurso
- Juzgado del Trabajo de Antofagasta. O-991-2019
Cobro de prestaciones. Monto demanda: \$6.674.565
02.08.2019 demanda notificada
03.09.2019 Contesta demanda Cuprum
06.09.2019 Audiencia preparatoria sin acuerdo.
20.11.2019 y 26.11.2019 Audiencia de juicio
14.12.2019 Se acoge demanda de cobro de prestaciones
31.12.2019 Cuprum interpone recurso de nulidad.
23.01.2020 Se declara admisible recurso
27.06.2020 Se rechazó el recurso interpuesto por Cuprum
- Juzgado de Letras del Trabajo de Antofagasta. O-1210-2019
Solicita se declare su desafiliación.
10.09.2019 Se interpuso demanda.
17.09.2019 Se notifica demanda.
19.11.2019 Audiencia preparatoria
Se suspendió audiencia de juicio fijada para el día 23.12.2019 y se está a la espera de una nueva fecha.
- Primer Juzgado del Trabajo de Concepción. T-554-2019
Tutela laboral, despido injustificado y cobro de prestaciones laborales. Monto demanda: \$48.876.205
27.11.2019 Se interpone demanda
15.01.2020 Audiencia preparatoria.
Se fija audiencia de juicio para el día 07.08.2020
- Primer Juzgado del Trabajo de Concepción. T-555-2019
Tutela laboral, despido injustificado y cobro de prestaciones laborales. Monto demanda: \$ 20.193.523
27.11.2019 Se interpone demanda
14.01.2020 Audiencia preparatoria
Se fija audiencia de juicio para el día 09.07.2020
- Juzgado de Letras del Trabajo de Antofagasta. S-56-2019
Denuncia por práctica antisindical y por infracción de derecho fundamentales con ocasión del despido y cobro de prestaciones.
27.11.2019 Cuprum contesta demanda
09.12.2019 Audiencia preparatoria y cita audiencia de juicio para el 13.02.2020
13.02.2020 Audiencia de juicio
29.04.2020 Se anula audiencia preparatoria y audiencia de juicio
Se fija audiencia para el 07 de julio de 2020
- Juzgado del Trabajo de Valparaíso. O-1483-2019.
Despido injustificado y cobro de prestaciones. Monto demanda: \$ 20.876.202.
03.03.2020 Se notifica demanda a Cuprum
16.04.2020 Se aprueba avenimiento de las partes por el monto de \$2.698.721
22.04.2020 Da cuenta de pago
Terminada
- Juzgado de Letras del Trabajo de Talca. O-99-2020
Despido injustificado y cobro de prestaciones. Monto demanda: \$7.397.378
18.02.2020 Se interpone demanda

Se suspendió audiencia preparatoria fijada para el día 26.03.2020 dada la emergencia sanitaria
Se fija audiencia para el día 13.07.2020

- Primer Juzgado del Trabajo de Santiago. O-408-2020
Solicita se declare su desafiliación.
20.01.2020 Se interpone demanda
20.02.2020 Audiencia sin conciliación.
Se fija audiencia de juicio para el 24.07.2020
- Primer Juzgado del Trabajo de Santiago. O-1157-2020
Solicita desafiliación.
17.02.2020 Se interpone demanda
Se fija audiencia de juicio para el día 01 de octubre de 2020.
- Segundo Juzgado del Trabajo de Santiago. O-2442-2020
Despido indebido y cobro prestaciones. Monto demanda: \$41.229.545
08.05.2020 Se notifica demanda
28.05.2020 Audiencia preparatoria, donde se dicta sentencia parcial ordenando el pago de \$2.521.405
15.06.2020 Da cuenta de pago parcial
Se fija audiencia para el día 3 de diciembre de 2020.
- Juzgado del Trabajo de Concepción. M-362-2020.
Despido injustificado. Monto demanda: \$665.334
26.05.2020 Se notifica demanda
Se fija audiencia para el día 29 de septiembre de 2020.

Otras causas:

- Segundo Juzgado Civil de Chillán. Rol C-5171-20108. Demanda de indemnización de perjuicios por supuesto error de la Administradora al enterar cotizaciones voluntarias. Monto demanda \$25.000.000. Con fecha 13 de junio de 2019, el tribunal citó a audiencia de conciliación. Con fecha 15 de julio de 2019, demandante se notifica de resolución que cita a conciliación. Con fecha 08-01-2019, no se logra conciliación en audiencia. Con fecha 4 de marzo de 2020, se recibe la causa a prueba.
- Décimo Juzgado Civil de Santiago. Rol C-8428-17. Demanda indemnización de perjuicios por no cobro de cotizaciones dentro de plazo. Monto demanda \$ 265.000.000. Con fecha 29 de noviembre de 2018, se designa perito a don José Miguel Concha Muñoz. Con fecha 13 de abril de 2020, el tribunal rechazó la demanda interpuesta.
- Tercer Juzgado Civil de Arica. Rol C-1791-16. Demanda indemnización de perjuicios por no cobro de cotizaciones. Monto demanda \$ 25.000.000. Pendiente período de prueba. Causa pasó a archivo por retardada.
- Primer Juzgado Civil Viña del Mar. Rol C-4457-17. Demanda nulidad de afiliación. Cuantía indeterminada. Se rechazan excepciones dilatorias opuestas por Cuprum. Con fecha 22 de abril de 2019, Perito evacúa informe. Concluye que la firma puesta en Solicitud de incorporación no fue realizada por Sr. Navia. Con fecha 10 de junio de 2020, el tribunal rechazó la demanda interpuesta y condenó en costas al demandante.
- Primer Juzgado Civil de Valdivia. Rol C-3814-2019. Demanda de indemnización de perjuicios, por responsabilidad extracontractual por la suma de \$54.000.000 por daño emergente causado a los demandantes y \$60.000.000 por concepto de daño moral. El supuesto daño se habría originado porque Cuprum no habría informado la calidad de inválido del afiliado fallecido, cónyuge de la demandante. Actualmente se encuentra pendiente la notificación del auto de prueba.
- Segundo Juzgado Civil de Concepción. Rol C-3413-2019. Demanda de indemnización de perjuicios por responsabilidad contractual respecto de Cuprum y extracontractual respecto del IPS, por la suma de \$500.000 por daño emergente, a la suma de \$1.685.796 por lucro cesante y \$5.000.000 por daño moral, es decir la suma total de \$7.182.796. Con fecha 3 de junio de 2020, el tribunal decretó el archivo de la causa.
- Primer Juzgado de Policía Local de Valdivia. Rol 3489-19-1. Solicita se declare infracción a ley del consumidor, multa e indemnización de perjuicios. Se realizó indagatoria el día 26 de junio de 2019 y se fijó audiencia de contestación, conciliación y prueba para el 15 de julio de 2016. Con fecha 15 de julio de 2016, se realizó comparendo de conciliación, contestación y prueba. Demandante pide oficio a Cuprum y Cuprum responde oficio y acompaña documentos solicitados
- 21° Juzgado Civil de Santiago. Rol C-24436-2019. Demanda indemnización de perjuicios por acciones de cobranza. Con fecha 12 de septiembre de 2019, Cuprum contesta la demanda y opone excepciones. 23.12.19 se rechazan con costas las excepciones. 06.01.2020 Contesta demanda. 17.03.2020 Audiencia sin conciliación.

- 24° Juzgado Civil de Santiago. Rol C-26415-2019. Demanda de indemnización de perjuicios por inclusión en Archivo de Agentes Irregulares y otros. Con fecha 26 de agosto de 2019, se interpuso demanda. Con fecha 02 de octubre de 2019, se notificó demanda. Con fecha 26 de diciembre de 2019, se contestó demanda. Con fecha 03.01.2020, la contraparte deduce réplica. Se encuentra pendiente la notificación de la citación a la audiencia de conciliación, la que se encuentra fijada para el 06 de agosto de 2020.
- 4° Juzgado Civil de Santiago. Rol C-20879-2019. Demanda de indemnización de perjuicios por responsabilidad contractual. Monto demanda: \$201.000.000.- Se notificó con fecha 24 de septiembre de 2019. Con fecha 03 de marzo de 2020, se recibió la causa a prueba.
- Corte de Apelaciones de Santiago. Ministro de fuero don Jaime Balmaceda Errázuriz. Rol Civi-Ant-12441-2017. Juicio ordinario civil de nulidad de derecho público.
El 25 de octubre de 2017, don Fuad Chahín Valenzuela dedujo demanda de nulidad de derecho público en contra de la Superintendencia de Pensiones, solicitando que se declarara la nulidad de las Resoluciones Exentas Nos E-220-2014, de fecha 19 de diciembre de 2014, que autorizó la constitución de AFP Argentum S.A., y E-221-2015, de fecha 2 de enero de 2015, que autorizó la fusión de AFP Argentum S.A. con AFP Cuprum S.A. A propósito de una excepción dilatoria opuesta por la Superintendencia de Pensiones, el Tribunal ordenó que se demandara también a AFP Cuprum S.A., lo que ocurrió con posterioridad, quedando, entonces, como demandados tanto la Superintendencia de Pensiones como AFP Cuprum S.A.
El día 28 de junio de 2019 el tribunal citó a las partes a oír sentencia. Dicha resolución fue recurrida por el demandante, confirmándose y quedando firme y ejecutoriada con fecha 25 de julio de 2019. Con posterioridad a dicha fecha, la parte demandante pretendió realizar ciertas diligencias de prueba, amparada en resoluciones del tribunal, frente a lo cual se opuso un incidente de nulidad en contra de las resoluciones en las que se amparaba la parte demandante, para evitar que se practicaran dichas diligencias por ser extemporáneas. Dicho incidente se acogió con fecha 28 de agosto de 2019, quedando pendiente que el Ministro del Fuero dicte sentencia. Asimismo, la resolución de 28 de agosto fue recurrida de apelación por la parte demandante, encontrándose múltiples apelaciones incidentales acumuladas ante la ltma. Corte de Apelaciones de Santiago, N° de Ingreso 14.106-2018. Con fecha 19 de mayo de 2020, el tribunal decretó la suspensión del procedimiento por el periodo que dure el estado de excepcional constitucional.
- Corte de Apelaciones de Santiago. Ministro de fuero doña Gloria María Solís Romero. Rol Civil-Ant-1-2019. Juicio ordinario de nulidad de derecho público.
El día 03 de enero de 2019, don Alejandro Navarro Brain y don Elías Zambrano Estay dedujeron demanda de nulidad de derecho público en contra de la Superintendencia de Pensiones y AFP Cuprum S.A., solicitando que se declare la nulidad de las Resoluciones Exentas Nos E-220-2014, de fecha 19 de diciembre de 2014, que autorizó la constitución de AFP Argentum S.A., y E-221-2015, de fecha 2 de enero de 2015, que autorizó la fusión de AFP Argentum S.A. con AFP Cuprum S.A.
El día 08 de agosto de 2019, atendido el tiempo transcurrido y sin que la parte demandante haya encargado la notificación de la resolución que tuvo por interpuesta la presente acción, se tuvieron por archivados los antecedentes de oficio. Con fecha 20 de julio de 2020, el recurrente solicitó el desarchivo de la causa.
- Reconsideración Administrativa Multas Números 1735/18/15-1 y -2, impuestas por efectuar deducciones de remuneraciones sin contar con el acuerdo escrito de trabajadores y no contener el contrato estipulación referida a monto, forma y periodo de pago de premios APV M9 respecto de ciertos trabajadores.
- Corte de Apelaciones de Antofagasta. Rol 2797-2019. Recurso de protección. Solicita retiro de sus fondos previsionales. Con fecha 23 de julio de 2019, se ingresó recurso de protección solicitando el retiro total de los fondos previsionales. Con fecha 25 de julio de 2019, la Corte de Apelaciones de Antofagasta tuvo por interpuesto el recurso. Con fecha 19 de agosto, se llevaron a cabo los alegatos de las partes y queda la causa en acuerdo. Con fecha 19 de agosto, la Corte ordena como medida para mejor resolver oficiar a la Superintendencia de Pensiones. Con fecha 02 de septiembre de 2019, la Superintendencia de Pensiones evacúa informe. Con fecha 17 de septiembre de 2019, la Corte de Apelaciones de Antofagasta eleva un requerimiento de inconstitucionalidad por inaplicabilidad al Tribunal Constitucional. Con fecha 25 de septiembre de 2019, se suspende la tramitación del recurso de protección. Con fecha 15 de octubre de 2019, el Tribunal Constitucional declaró admisible el requerimiento de inconstitucionalidad.
Se realizaron los alegatos de las partes en audiencia del día 19 de diciembre de 2019. Ese mismo día, el Pleno del Tribunal Constitucional deliberó y estuvo por rechazar los requerimientos de inaplicabilidad. Con fecha 14 de mayo de 2020, se dictó sentencia de rechazo al requerimiento de inconstitucionalidad.
Con fecha 17 de junio de 2020, la Corte de Apelaciones de Antofagasta acogió el recurso. Con fecha 23 de junio, AFP Cuprum presentó recurso de apelación.
- Corte de Apelaciones de Arica. Rol 1424-2019. Recurso de protección. Solicita retiro de fondos previsionales. Con fecha 05 de noviembre de 2019, Cuprum evacúa informe. Con fecha 11 de noviembre de 2019, la Corte rechazó el recurso de protección. Con fecha 16 de noviembre, la recurrente interpone recurso de apelación. Con fecha 20 de noviembre, se eleva la causa a la Corte Suprema. Con fecha 11 de marzo de 2020, la Superintendencia de Personas emitió informe para la Corte Suprema. La causa se encuentra en estado de acuerdo.

- Corte de Apelaciones de Santiago. Rol 173633-2019. Recurso de protección. Solicita desafiliación. Con fecha 11 de diciembre de 2019, Cuprum evacuó informe. Con fecha 02 de enero de 2020, se suspendieron los alegatos. Con fecha 30 de abril de 2020, la Corte de Apelaciones rechazó el recurso. Con fecha 7 de mayo de 2020, se presentó recurso de apelación en contra de dicha sentencia.
- Corte de Apelaciones de Santiago. Rol 159494-2019. Recurso de protección. Solicitud de retiro de ahorros previsionales de su cónyuge fallecido. Con fecha 16 de octubre de 2019, se interpuso recurso. Con fecha 25 de octubre de 2019, la Corte declaró inadmisibles los recursos de protección. Con fecha 09 de diciembre, la Corte Suprema ordena declarar admisible el recurso de protección. Con fecha 23 de diciembre de 2019, Cuprum evacuó informe. Actualmente el recurso está en estado de relación. Con fecha 03 de abril de 2020, la Corte Suprema confirmó el fallo de primera instancia. Terminada
- Corte de Apelaciones de Talca. Rol 8292-2019. Recurso de protección. Solicita retiro de fondos previsionales. Con fecha 23 de octubre de 2019, se interpuso recurso. Con fecha 22 de noviembre de 2019, Cuprum evacuó informe. Con fecha 16 de diciembre, se llevaron a cabo los alegatos. Con fecha 22 de enero de 2020, la Corte rechazó el recurso. Con fecha 28 de enero de 2020, la contraparte recurrió la sentencia ante la Corte Suprema. Actualmente, la causa está en acuerdo.
- Corte de Apelaciones de Santiago. Rol 179574-2019. Recurso de protección. Solicita entrega anual de su rentabilidad. Con fecha 17 de diciembre de 2019, Cuprum evacuó informe. Con fecha 01 de junio de 2020, la Corte de Apelaciones de Santiago rechazó el recurso. Terminada
- Corte de Apelaciones de Temuco. Rol 18627-2019. Recurso de protección. Solicita retiro de fondos previsionales. Con fecha 18 de diciembre de 2019, se interpuso recurso. Con fecha 15 de enero de 2020, Cuprum evacuó informe. La causa se encuentra en acuerdo.
- Corte de Apelaciones de Santiago. Rol 67667-2019. Recurso de protección. Recurrente técnico extranjero solicita devolución de sus fondos previsionales. Con fecha 07 de agosto de 2019, se ingresó recurso. Se concedió ampliación de plazo y esta Administradora evacuó informe con fecha 03 de diciembre de 2019. Con fecha 13 de enero de 2020, la Corte de Apelaciones acogió recurso de protección. Con fecha 17 de enero de 2020, Cuprum apeló la sentencia. Con fecha 30 de abril de 2020, la Corte Suprema confirmó la sentencia. Terminada.
- Corte de Apelaciones de Santiago. Rol 174281-2019. Recurso de protección. Recurrente alega por afectación a su derecho de propiedad, por descuentos a su pensión en razón de crédito otorgado por Caja de Compensación de Asignación Familiar
Con fecha 14 de noviembre de 2019, se interpuso recurso en contra de Caja de Compensación de Asignación Familiar y AFP Cuprum. Con fecha 19 de noviembre de 2011, la Corte de Apelaciones de Santiago denegó Orden de No Innovar. Con fecha 11 de diciembre de 2019, esta Administradora evacuó informe. Con fecha 10 de diciembre de 2019, la Corte tuvo por evacuados los informes y apercibió al recurrente a aportar información. Con fecha 10 de enero y 17 de marzo de 2020, la Corte ofició al último empleador del afiliado para que evacúe informe.
- Corte de Apelaciones de Santiago. Rol Contencioso-Administrativo-509-2019. Reclamo de ilegalidad de la Ley de Transparencia interpuesto en contra del Consejo para la Transparencia, ello con motivo del fallo, dictado con fecha 29 de agosto de 2019, que resolvió el amparo rol C-6093-18. Este recurso fue presentado ante la Corte de Apelaciones de Santiago con fecha 26 de septiembre de 2019. Con fecha 16 de abril de 2020, se suspendió la tramitación en atención al estado de catástrofe. Actualmente se encuentra pendiente que se realicen los alegatos.
- Corte de Apelaciones de Santiago. Rol Contencioso-Administrativo-517-2019. Reclamo de ilegalidad de la Ley de Transparencia interpuesto en contra del Consejo para la Transparencia, ello con motivo del fallo, dictado con fecha 9 de septiembre de 2019, que resolvió el amparo rol C1947-19. Este recurso fue presentado ante la Corte de Apelaciones de Santiago con fecha 28 de septiembre de 2019. Con fecha 9 de abril de 2020, la Corte rechazó el reclamo de ilegalidad interpuesto. Con fecha 01 de junio de 2020, se interpuso recurso de queja. Actualmente, se encuentra pendiente que se realicen los alegatos.
- Octavo Juzgado de Garantía de Santiago. RIT N° Ordinaria-1998-2019, RUC N°1910012579-2, se interpuso querrela criminal en contra de quienes resulten responsables por el delito de espionaje informático, toda vez que un grupo no identificado de individuos ingresaron al sistema informático, logrando conocer información relevante de clientes y efectuando traspasos. Se encuentra en etapa de investigación desformalizada.
- Juzgado de Garantía de Viña del Mar. RIT N° Ordinaria-5600-2019, RUC N°1910021699-2. Se interpone querrela criminal entre particulares por el delito de apropiación indebida, en razón que la imputada habría cobrado los fondos que disponía el causante en su cuenta como afiliado de la AFP, sin realizar la distribución y la entrega de los fondos a los demás herederos. Se encuentra pendiente la realización de la audiencia de formalización respecto de la imputada, la que fue fijada para el día 07 de agosto de 2020, a las 08:50 horas.
- Corte de Apelaciones de Santiago. Rol 29.251-2020. Recurso de protección. Recurrente solicita se le restituyan los fondos disminuidos por la pérdida de rentabilidad. Con fecha 01 de abril de 2020, la Corte declaró inadmisibles los recursos de protección. La recurrente interpuso recurso de reposición, con apelación en subsidio. Con fecha 27 de mayo de 2020, la Corte Suprema confirmó la inadmisibilidad. Terminada.

- Corte de Apelaciones de Valdivia. Rol 784-2020. Recurso de protección. Recurrente alega porque la AFP se habría negado a entregar fondos de herencia de un afiliado, existiendo una posesión efectiva otorgado por el Registro Civil y, simultáneamente, un testamento. Con fecha 20 de marzo se interpuso el recurso. Con fecha 11 de mayo de 2020, la Corte acogió el recurso. Terminada.
- Juzgado de Letras del Trabajo de Talca. Rol J-2-2020. Demanda ejecutiva de cobro de prestaciones laborales. La demandante solicita el pago de sus prestaciones laborales, puesto que no se habría puesto a disposición el finiquito. Con fecha 8 de enero se interpuso demanda. Actualmente existen un recurso pendiente que busca objetar la liquidación.
- 18° Juzgado Civil de Santiago. Rol C-32471-2019. Demanda de indemnización de perjuicios. Afiliada demanda al Instituto de Previsión Social por supuesto error en liquidación de Bono de Reconocimiento y solicita que, en base a la reliquidación, AFP Cuprum recalculé la pensión del afiliado. Con fecha 26 de mayo, se notificó a Cuprum. Con fecha 11 de junio de 2020, Cuprum contestó la demanda.
- Corte de Apelaciones de Santiago. Rol 36509-2020. Recurso de protección. Recurrente solicita retiro de fondos como excedente de libre disposición en virtud del artículo 17 transitorio D.L. 3.500. Con fecha 22 de abril se ingresó el recurso. Actualmente está en estado de relación.
- Corte de Apelaciones de Antofagasta. Rol 2007-2020. Recurso de protección. Se recurrió en contra una comunicación enviada por la AFP referida a las captaciones de clientes por vía remota. Con fecha 6 de mayo de 2020, se interpuso el recurso. Con fecha 25 de junio de 2020, la Corte rechazó el recurso y no se impugnó dicha sentencia. Terminada.
- Corte de Apelaciones de Puerto Montt. Rol 641-2020. Recurso de protección. Recurrente reclama respecto a montos usados para el cálculo en su elección de modalidad de pensión y retiro de excedentes de libre disposición. Con fecha 20 de abril de 2020, se interpuso recurso. Con fecha 20 de mayo de 2020, Cuprum evacuó informe.
- Corte de Apelaciones de Santiago. Rol 45636-2020. Recurso de protección. Afiliados recurren en contra de varias AFP por la negativa a restitución de fondos y la baja rentabilidad. Con fecha 24 de mayo de 2020, se interpuso recurso. Con fecha 14 de julio de 2020, Cuprum evacuó informe.
- Corte de Apelaciones de Valparaíso. Rol 18.526-2020. Recurso de protección. Recurrentes solicitan cierta información respecto a los fondos dejados por una afiliada fallecida. Con fecha 03 de junio de 2020, se interpuso recurso de protección. Se encuentra pendiente plazo para evacuar informe.
- Corte de Apelaciones de Santiago. Rol 48.351-2020. Recurso de protección. Se recurrió en contra de la publicación en el Boletín Comercial de deudas supuestamente inexistentes. Con fecha 01 de junio de 2020, se interpuso recurso de protección. Con fecha 20 de junio de 2020, Cuprum evacuó informe.
- Corte de Apelaciones de Concepción. Rol 11559-2020. Recurso de protección. Recurrente solicita retiro de fondos como excedente de libre disposición. Con fecha 15 de junio de 2020, se interpuso recurso.
- Corte de Apelaciones de La Serena. Rol 1082-2020. Recurso de protección. Recurrente solicita el retiro del 10% de sus fondos por Covid-19. Con fecha 19 de junio de 2020, se interpuso recurso.
- Corte de Apelaciones de Puerto Montt. Rol 1117-2020. Recurso de protección. Recurrente reclama por un supuesto cobro indebido con cargo a su pensión de vejez. Con fecha 23 de junio de 2020, se interpuso recurso.

En opinión de la Administración y sus asesores legales, estos juicios no tendrían efectos patrimoniales significativos para la Administradora.

Contingencias

No existen otras contingencias a la fecha de presentación de los estados financieros consolidados intermedios.

NOTA 34. INFORMACIÓN A REVELAR SOBRE SEGMENTOS DE OPERACIÓN (NIIF 8)

a) La Administradora deberá revelar la siguiente información general

La información financiera por segmentos que utiliza la administración para la toma de decisiones a fin de decidir de cómo designar los recursos de los mismos, Cuprum presenta la información de segmentos en función de la información financiera puesta a disposición de los tomadores de decisiones.

b) Información general sobre resultados, activos y pasivos

La Sociedad administra los segmentos de operación de acuerdo a los ingresos por comisiones y su apertura se puede revisar en el informe 2.05 "Estados Complementarios" en el Detalle de Ingresos por Comisión.

Respecto a los activos, pasivos y gastos, éstos se administran en forma consolidada.

i. Detalle de la información general sobre resultados, activos y pasivos

El siguiente cuadro muestra nuestro único segmento compuesto por el producto obligatorio (cuenta de capitalización individual), de los voluntarios (APV y CAV), del retiro programado y del traspaso de APV a otras instituciones, los servicios prestados a la AFC, el ingreso financiero por el Contrato del Seguro de Invalidez y Supervivencia, en general de todos los ingresos indicados en los Estados de Resultados Integrales.

Detalle de la información general sobre resultados, activos y pasivos.

	30-06-2020 M\$	30-06-2019 M\$
Ingresos de las actividades ordinarias procedentes de clientes externos	26.444	31.886
Ingresos de las actividades ordinarias entre segmentos	61.807.719	62.220.473
Ingresos por intereses	307.099	609.662
Gastos por intereses	-159.206	-161.522
Ingresos por intereses, neto	147.893	448.140
Depreciaciones y amortizaciones	-10.939.590	-10.452.344
Partidas significativas de ingresos y gastos	-28.705.011	-2.981.240
Suma de detalle de partidas significativas de ingresos	804.779	22.899.923
Detalle de partidas significativas de ingresos	804.779	22.899.923
Partida de detalle de partidas significativas de ingresos	0	0
Monto de detalle de partidas significativas de ingresos	0	0
Suma de detalle de partidas significativas de gastos	-29.509.790	-25.881.163
Detalle de partidas significativas de gastos	-29.509.790	-25.881.163
Partida de detalle de partidas significativas de gastos	0	0
Monto de detalle de partidas significativas de gastos	0	0
Ganancia (pérdida) del segmento sobre el que se informa	22.337.455	49.266.915
Participación de la entidad en el resultado de coligadas y negocios conjuntos contabilizados según el método de participación	1.197.152	1.415.229
Gasto (ingreso) sobre impuesto a la renta	-3.580.200	-11.589.678
Otras partidas significativas no monetarias	-155.127	841.232
Detalle de otras partidas significativas no monetarias	-155.127	841.232
Monto de detalle de otras partidas significativas no monetarias	0	0
Activos de los segmentos	855.389.556	836.778.887
Importe en coligadas y negocios conjuntos contabilizados bajo el método de la participación	0	0
Desembolsos de los activos no monetarios del segmento	0	0
Pasivos de los segmentos	118.719.278	115.205.290

Explicación de la medición de resultados, activos y pasivos de cada segmento

Los negocios que desarrolla la Sociedad están definidos por ley. Ellos son:

- Administración de Fondos de Pensiones (cinco en la actualidad) por cuenta de sus afiliados y clientes, con el objeto de conseguir una rentabilidad que permita al afiliado pensionarse adecuadamente con el producto de sus ahorros. Esta rentabilidad debe conseguirse con un riesgo controlado, acorde con la naturaleza de este tipo de ahorro y al tipo de fondo, y por tanto activos. Asimismo, la gestión de los fondos se enmarca en una estricta normativa que busca proteger al cliente en términos de alternativas posibles de inversión. Otras de las variables que se le presentan a los tomadores de decisiones de la empresa son las entradas y salidas de afiliados a la A.F.P., además de la remuneración imponible y los saldos administrados de estos cotizantes.

- b. Administración de fondos de ahorro voluntario, tales como el sistema de Ahorro Previsional Voluntario y la Cuenta de Ahorro Voluntario ("Cuenta 2").
- c. El segmento de A.F.P. Cuprum S.A. es como el Directorio y la Administración de la Sociedad manejan el negocio, los productos con los cuales se gestionan son la cuenta obligatoria por la cual se cobra una comisión de 1,44% de la remuneración imponible con un tope de 80,2 UF según lo norma la Superintendencia de Pensiones, también el segmento de los productos voluntarios APV y CAV por los cuales se cobra una comisión por mantención de saldos 0,60% y 0,95% IVA incluido, respectivamente.
- d. Por último, los segmentos son informados en forma coherente con la presentación de los informes internos que usa la administración en el proceso de toma de decisiones. La empresa basa su designación de los segmentos en función del producto más importante y de la información financiera puesta a disposición de los tomadores de decisiones, en materias tales como medición de rentabilidad y asignación de costos.

c) Información a revelar sobre la entidad en su conjunto

i. Información sobre los principales clientes

La Sociedad no administra por clientes, sino en función de su producto principal que es la Cuenta de Capitalización Individual.

NOTA 35. SANCIONES

Ejercicio Actual

a) De la Superintendencia de Pensiones:

- Con fecha 7 de mayo de 2019, se recibió Oficio Reservado N° 10.057, de fecha 6 de mayo de 2019, mediante el cual la Superintendencia de Pensiones (SP) formuló un cargo a la Administradora como consecuencia de haber incurrido en errores reiterados en la confección del Informe Diario de los Fondos de Pensiones que administra. El 22 de mayo de 2019 la Administradora realizó sus descargos. Con fecha 31 de enero de 2020 se notificó Resolución N° 7 de la SP, de fecha 22 de enero de 2020, que aplicó una multa de UF 400 a la Administradora, la cual se encuentra ejecutoriada.
- Con fecha 27 de enero de 2020, se recibió Oficio Reservado N° 1.696, de fecha 27 de enero de 2020, mediante el cual la SP formuló cargos a la Administradora por infracción de lo establecido en el artículo 61 bis del D.L. N° 3.500, de 1980 y las normas establecidas en el Libro I, Título VI, Capítulos II y III y Libro III, Títulos I y II, del Compendio de Norma del Sistema de Pensiones, en relación con el SCOMP.
- El 11 de febrero de 2020 la Administradora realizó sus descargos, los cuales se encuentran pendientes de resolución. Mediante Oficio Reservado N°11709, de 30 de junio de 2020, la Superintendencia de Pensiones comunicó el inicio del término probatorio.
- Mediante Oficio Ordinario N° 1.743, de fecha 27 de enero de 2020, la SP amonestó a la Administradora por incumplir con la regulación sobre cuentas corrientes en el extranjero.

b) De otras autoridades administrativas:

- El día 05 de marzo de 2020 el Servicio de Impuestos Internos impuso multa administrativa por rectificatoria a la declaración jurada formulario N° 1899 correspondiente al período tributario 2019 por un total de M\$ 236 pagada en el mes de marzo de 2020.
- El día 06 de marzo de 2020 el Servicio de Impuestos Internos impuso multa administrativa por rectificatoria a la declaración jurada formulario N° 1899 correspondiente al período tributario 2019 por un total de M\$ 180 pagada en el mes de marzo de 2020.
- El día 10 de marzo de 2020, la Tesorería General de la República impuso multa administrativa mediante formulario 21 por un total de M\$ 2.176 pagada en el mes de marzo de 2020.
- El día 21 de abril de 2020 el Servicio de Impuestos Internos impuso multa administrativa por rectificatoria a la declaración jurada formulario N° 1899 correspondiente al período tributario 2020 por un total de M\$ 542 pagada en el mes de abril de 2020.
- El día 21 de abril de 2020 el Servicio de Impuestos Internos impuso multa administrativa por rectificatoria a la declaración jurada formulario N° 1812 correspondiente al período tributario 2020 por un total de M\$ 180 pagada en el mes de abril de 2020.

- El día 21 de abril de 2020 el Servicio de Impuestos Internos impuso multa administrativa por rectificatoria a la declaración jurada formulario N° 1895 correspondiente al período tributario 2020 por un total de M\$ 90 pagada en el mes de abril de 2020.
- El día 27 de abril de 2020 el Servicio de Impuestos Internos impuso multa administrativa por rectificatoria a cambio representante legal correspondiente al período tributario 2020 por un total de M\$ 15 pagada en el mes de abril de 2020.
- El día 27 de abril de 2020 el Servicio de Impuestos Internos impuso multa administrativa por rectificatoria a la declaración jurada formulario N° 1944 correspondiente al período tributario 2020 por un total de M\$ 90 pagada en el mes de abril de 2020.
- El día 28 de abril de 2020 el Servicio de Impuestos Internos impuso multa administrativa por rectificatoria a la declaración jurada formulario N° 1899 correspondiente al período tributario 2020 por un total de M\$ 181 pagada en el mes de abril de 2020.
- El día 29 de mayo de 2020 el Servicio de Impuestos Internos impuso multa administrativa por rectificatoria a la actualización de información legal correspondiente al período tributario 2020 por un total de M\$ 30 pagada en el mes de mayo de 2020.
- El día 29 de mayo de 2020 el Servicio de Impuestos Internos impuso multa administrativa por rectificatoria a la declaración jurada formulario N° 1899 correspondiente al período tributario 2020 por un total de M\$ 181 pagada en el mes de mayo de 2020.
- El día 05 de junio de 2020 el Servicio de Impuestos Internos impuso multa administrativa por rectificatoria a la declaración jurada formulario N° 1871 correspondiente al período tributario 2020 por un total de M\$ 181 pagada en el mes de junio de 2020.

Ejercicio Anterior

c) De la Superintendencia de Pensiones:

- Mediante Resolución N°4, de fecha 10 de enero de 2019, la Superintendencia de Pensiones aplicó a la Administradora una multa UF1.000, por infringir en forma reiterada las normas que regulan el procedimiento para determinar la rentabilidad de cada retiro efectuado desde la cuenta de ahorro voluntario por parte de los afiliados señalados en el artículo 22 del D.L. 35000 de 1980 y las normas contenidos en el Compendio de Normas del Sistema de Pensiones. Con fecha 17 de enero de 2019, la Administradora interpuso un recurso de reposición en contra de dicha amonestación. Con fecha 15 de abril de 2019, mediante Oficio Ordinario N°8809 la Superintendencia de Pensiones rechazó el recurso de reposición impetrado.
- Mediante Oficio Reservado N°10057 de 6 de mayo de 2019, la Superintendencia de Pensiones formuló cargos a AFP Cuprum S.A. como consecuencia de incurrir en errores reiterados en la confección del Informe Diario.
- Mediante Resolución N° 137 de fecha 23 de agosto de 2019, la Superintendencia de Pensiones aplicó a la Administradora una multa de UF 300, por remitir información errónea a sus afiliados en el Anexo de Proyección de Pensión Personalizada, adjunto a la cartola cuatrimestral correspondiente al período septiembre a diciembre de 2017. Con Fecha 10 de septiembre de 2019, se procedió al pago de dicha multa.

d) De otras autoridades administrativas:

- El día 31 de enero de 2019 el Servicio de Impuestos Internos impuso multa administrativa por rectificatoria a la declaración del formulario 29 correspondiente al mes de diciembre de 2018 por un total de M\$ 92 pagada en el mes de enero de 2019.
- El día 01 de febrero de 2019 el Servicio de Impuestos Internos impuso multa administrativa por rectificatoria a la declaración del formulario 29 correspondiente al mes de enero de 2019 por un total de M\$ 38 pagada en el mes de febrero de 2019.
- El día 21 de febrero de 2019, la Tesorería General de la Republica impuso multa administrativa mediante resolución 3610/18/51 por un total de M\$ 966 pagada en el mes de febrero de 2019.
- El día 26 de febrero de 2019, la Tesorería General de la Republica impuso multa administrativa mediante formulario 21 por un total de M\$ 280 pagada en el mes de febrero de 2019.
- El día 26 de febrero de 2019 el Servicio de Impuestos Internos impuso multa administrativa por rectificatoria a la declaración jurada formulario N° 1888 correspondiente al período tributario 2017 por un total de M\$ 578 pagada en el mes de febrero de 2019.
- El día 26 de febrero de 2019 el Servicio de Impuestos Internos impuso multa administrativa por rectificatoria a la declaración jurada formulario N° 1895 correspondiente al período tributario 2018 por un total de M\$ 405 pagada en el mes de febrero de 2019.
- El día 26 de febrero de 2019 el Servicio de Impuestos Internos impuso multa administrativa por rectificatoria a la declaración jurada formulario N° 1899 correspondiente al período tributario 2018 por un total de M\$ 578 pagada en el mes de febrero de 2019.
- El día 26 de febrero de 2019, la Tesorería General de la Republica impuso multa administrativa mediante formulario 42 por un total de M\$ 3.641 pagada en el mes de febrero de 2019.
- El día 05 de abril de 2019 el Servicio de Impuestos Internos impuso multa administrativa por rectificatoria a la declaración jurada formulario N° 1913 correspondiente al período tributario 2019 por un total de M\$ 139 pagada en el mes de febrero de 2019.

- El día 30 de abril de 2019 la Tesorería General de la Republica impuso multa administrativa mediante formulario 29 por rectificatoria del mes de febrero de 2019 un total de M\$ 101 pagada en el mes de abril de 2019.
- El día 14 de mayo de 2019 el Servicio de Impuestos Internos impuso multa administrativa por rectificatoria a la declaración jurada formulario N° 1912 correspondiente al período tributario 2019 por un total de M\$ 174 pagada en el mes de mayo de 2019.
- El día 14 de mayo de 2019 el Servicio de Impuestos Internos impuso multa administrativa por rectificatoria a la declaración jurada formulario N° 1887 correspondiente al período tributario 2019 por un total de M\$ 174 pagada en el mes de mayo de 2019.
- El día 14 de mayo de 2019 el Servicio de Impuestos Internos impuso multa administrativa por rectificatoria a la declaración jurada formulario N° 1889 correspondiente al período tributario 2016 por un total de M\$ 174 pagada en el mes de mayo de 2019.
- El día 14 de mayo de 2019 el Servicio de Impuestos Internos impuso multa administrativa por rectificatoria a la declaración jurada formulario N° 1889 correspondiente al período tributario 2019 por un total de M\$ 174 pagada en el mes de mayo de 2019.
- El día 14 de mayo de 2019 el Servicio de Impuestos Internos impuso multa administrativa por rectificatoria a la declaración jurada formulario N° 1895 correspondiente al período tributario 2019 por un total de M\$ 174 pagada en el mes de mayo de 2019.
- El día 14 de mayo de 2019 el Servicio de Impuestos Internos impuso multa administrativa por rectificatoria a la declaración jurada formulario N° 1899 correspondiente al período tributario 2019 por un total de M\$ 610 pagada en el mes de mayo de 2019.
- El día 14 de mayo de 2019 el Servicio de Impuestos Internos impuso multa administrativa por rectificatoria a la declaración jurada formulario N° 1913 correspondiente al período tributario 2018 por un total de M\$ 140 pagada en el mes de mayo de 2019.
- El día 14 de mayo de 2019 el Servicio de Impuestos Internos impuso multa administrativa por rectificatoria a la declaración jurada formulario N° 1914 correspondiente al período tributario 2018 por un total de M\$ 87 pagada en el mes de mayo de 2019.
- El día 14 de mayo de 2019 el Servicio de Impuestos Internos impuso multa administrativa por rectificatoria a la declaración jurada formulario N° 1944 correspondiente al período tributario 2019 por un total de M\$ 209 pagada en el mes de mayo de 2019.
- El día 31 de mayo de 2019 la Tesorería General de la Republica impuso multa por compensación a la devolución de impuesto renta del AT 2018 por un total de M\$ 2.520, mediante formulario 21.
- El día 24 de junio de 2019 la Isapre Cruz Blanca impuso multa administrativa por rectificatoria a las planillas de cotizaciones previsionales por un total de M\$ 14 pagada en el mes de junio de 2019.
- El día 25 de junio de 2019, la Tesorería General de la Republica impuso multa administrativa mediante formulario 29 por rectificatoria del mes de mayo de 2018 un total de M\$ 20 pagada en el mes de junio de 2019.
- Reconsideración Administrativa Multas Números 1735/18/15-1 y -2, impuestas por efectuar deducciones de remuneraciones sin contar con el acuerdo escrito de trabajadores y no contener el contrato estipulación referida a monto, forma y periodo de pago de premios APV M9 respecto de ciertos trabajadores.
- El día 16 de octubre de 2019 el Servicio de Impuestos Internos impuso multa administrativa por rectificatoria a la declaración jurada formulario N° 1899 correspondiente al período tributario 2019 por un total de M\$ 177 pagada en el mes de octubre de 2019.

NOTA 36. GASTOS DE PERSONAL (Código 31.11.040)

Concepto	30-06-2020	30-06-2019	Trimestre Actual	Trimestre Anterior
	M\$	M\$	30-06-2020 M\$	30-06-2019 M\$
Sueldos y salarios personal administrativo	-6.374.385	-6.175.492	-3.306.268	-3.242.063
Sueldos y salarios personal de venta	-9.204.316	-8.191.428	-4.608.850	-4.271.758
Beneficios a corto plazo a los empleados (*)	-215.977	-235.416	-79.141	-69.340
Indemnizaciones por término de relación laboral	-191.365	-495.637	-98.778	-112.030
Otros beneficios a largo plazo (**)	-1.658	-1.200	-861	-527
Total	-15.987.701	-15.099.173	-8.093.898	-7.695.718

(*) Los beneficios a corto plazo a los empleados corresponden a bono maternal, bono escolaridad y uniformes personal de atención de público.

(**) Los otros beneficios a largo plazo corresponden a depósitos convenidos del personal.

NOTA 37. OTROS GASTOS VARIOS DE OPERACIÓN (Código 31.11.090)

Concepto	30-06-2020	30-06-2019	Trimestre Actual	Trimestre Anterior
	M\$	M\$	30-06-2020 M\$	30-06-2019 M\$
Gastos de comercialización (*)	-739.549	-741.419	-395.459	-453.810
Gastos de computación	-2.494.833	-1.002.356	-1.315.702	-491.955
Gastos de Administración	-9.648.927	-8.737.227	-4.862.785	-4.623.446
Otros gastos operacionales (**)	-642.618	-311.283	-481.797	-166.812
Total	-13.525.927	-10.792.285	-7.055.743	-5.736.023

Los gastos asociados a la pandemia del Covid-19 es por M\$ 221.705.

(*) Detalle de Gastos de Comercialización

Concepto	30-06-2020	30-06-2019	Trimestre Actual	Trimestre Anterior
	M\$	M\$	30-06-2020 M\$	30-06-2019 M\$
Material Promocional	-35.622	-110.648	-6.708	-37.885
Agencia Publicitaria	-178.188	-137.336	-106.568	-67.407
Radio	-81.152	-110.242	-43.990	-95.437
Otros	211	-10.510	446	-8.926
Prensa	-3.570	-20.342	-3.570	-20.342
Producción	-95.877	-75.564	-41.664	-38.216
Televisión	0	-511	0	-501
Folleteria Correo	-5.168	-5.846	-832	-1.471
Folleteria Legal	-3.165	-2.287	-2.844	-2.126
Folleteria Promocional	-7.996	-6.523	-523	-5.304
Asesoría Comercial	-347	-140	-347	-70
Eventos Promocionales	-13.268	-38.203	-4.496	-34.704
Estudios Comerciales	-23.858	0	-21.505	154
Publicidad en Internet	-174.790	-169.513	-67.386	-118.448
Scmp y Pensionados	-116.178	-48.623	-95.472	-22.907
Eventos y Promocion Externos	0	-8	0	-8
Eventos y Promoción Internos	-581	-5.123	0	-212
Total	-739.549	-741.419	-395.459	-453.810

(**) Detalle de otros gastos operacionales

Concepto	30-06-2020	30-06-2019	Trimestre Actual	Trimestre Anterior
	M\$	M\$	30-06-2020 M\$	30-06-2019 M\$
Diets del Directorio (ver nota 31)	-145.727	-117.543	-73.182	-65.188
Gastos Comisión Médica	-106.803	-106.936	-66.752	-47.435
Gastos Médicos Afiliados	-41.562	-34.718	-13.989	-21.925
Diferencias absorbidas por la Administradora (*)	-348.526	-52.086	-327.874	-32.264
Total	-642.618	-311.283	-481.797	-166.812

(*) Corresponde aportes realizados a los Fondos de Pensiones por perdida rentabilidad en regularización de planillas de cotizaciones, abonos mal efectuados, regularización de dictamen y operaciones de inversiones.

NOTA 38. OTRAS REVELACIONES

Clase Otras ganancias (pérdidas) de inversiones (Código 31.11.140.040)				
Concepto	30-06-2020	30-06-2019	Trimestre Actual 30-06-2020	Trimestre Anterior 30-06-2019
	M\$	M\$	M\$	M\$
Rentabilidad Cuotas Fondos Mutuos	313.355	629.208	111.736	306.415
Total	313.355	629.208	111.736	306.415

NOTA 39. DONACIONES

Donaciones realizadas por esta Administradora incluidas en el rubro Otros gastos varios de operación.

Año 2020

Al 30 de junio de 2020, esta Administradora efectuó desembolsos por concepto de donaciones.

Fecha	Nombre Institución	Ley	Gasto M\$	% Crédito	Monto Crédito M\$	Monto Donación M\$
25-05-2020	Fundación Descúbreme (3)	21.015	20.364	0%	0	20.364
29-05-2020	Fundación Trascender (5)	21.015	4.367	0%	0	4.367
Totales			24.731		0	24.731

Año 2019

Al 30 de junio de 2019, esta Administradora efectuó desembolsos por concepto de donaciones:

Fecha	Nombre Institución	Ley	Gasto M\$	% Crédito	Monto Crédito M\$	Monto Donación M\$
01-02-2019	Fundación Teletón (1)	3.063	5.928	0%	0	5.928
14-03-2019	Fundación Tacal (2)	21.015	7.776	0%	0	7.776
15-03-2019	Fundación Descúbreme (3)	21.015	7.776	0%	0	7.776
20-03-2019	Hogar de Cristo (4)	3.063	5.500	0%	0	5.500
Totales			26.980		0	26.980

- (1) Esta donación se enmarca en un aporte para la rehabilitación de personas lisiadas o capacidades distintas.
- (2) Esta donación se enmarca en capacitación e Integración Laboral de Personas en Situación de Discapacidad.
- (3) Esta donación se enmarca capacitación e Integración Laboral de Personas en Situación de Discapacidad.
- (4) Esta donación se enmarca en un aporte con fines especiales para personas de escaso recurso y ayuda a las personas en situación de calle.
- (5) Esta donación se enmarca en un aporte con fines especiales para fomentar el voluntariado profesional como una forma de contribuir a la superación de la pobreza, desde la entrega de capital humano e intelectual.

NOTA 40. HECHOS POSTERIORES

A la fecha de los presentes estados financieros consolidados intermedios de la Administradora, tenemos conocimientos de los siguientes hechos posteriores que afecten significativamente la presentación de estos.

- Con fecha 30 junio de 2020 se firmó el nuevo contrato del Seguro de Invalidez y Supervivencia para el periodo comprendido entre el 1 de julio de 2020 al 30 de junio de 2021, las compañías que adjudicaron el contrato se presentan en el siguiente cuadro, la tasa a cobrar es de un 1.99% de la remuneración imponible para los hombres y 1,99% de la remuneración imponible para las mujeres.

	HOMBRES			MUJERES		
	Fraciones	Tasa Prima Ofertada	Tasa Prima Contractual	Fraciones	Tasa Prima Ofertada	Tasa Prima Contractual
OHIO NATIONAL ¹	1	2,60%	2,5934837092%			
CONSORCIO ¹				3	2,89%	2,8900000000%
VIDA CAMARA ²	1	1,94%	1,9351378446%	1	1,45%	1,4500000000%
CN LIFE ²				1	1,45%	1,4500000000%
OHIO NATIONAL ²	1	1,94%	1,9351378446%			
CONSORCIO ²	1	1,94%	1,9351378446%			
4LIFE ³				2	1,45%	1,4500000000%
RIGEL ³				1	1,45%	1,4500000000%
RIGEL ⁴	1	1,94%	1,9351378446%			
OHIO NATIONAL ⁴	1	1,94%	1,9351378446%			
CONSORCIO ⁴	2	1,94%	1,9351378446%			
NO ADJUDICADAS	4	1,94%	1,9351378446%			
	12			8		

Notas: (1): Adjudicaciones de la segunda licitación; (2): Adjudicaciones de la tercera licitación; (3): Adjudicaciones proceso especial de Mujeres y (4): Adjudicaciones remate de fracciones Hombres.

Las cuatro fracciones no adjudicadas se negociaron directamente con las compañías de seguros, después de varias propuestas se llegaron a acuerdo con cuatro empresas las cuales serán responsables cada una de una fracción, estas compañías se harán cargo de los siniestros desde el 1 de julio del 2020.

- Con fecha 24 de julio de 2020, se promulgó el proyecto de reforma constitucional que permite el retiro por única vez de hasta el 10% de los fondos de las respectivas cuentas de capitalización individual de cotizaciones obligatorias, estableciéndose como monto máximo de retiro el equivalente a 150 unidades de fomento y un mínimo de 35 unidades de fomento. En el caso que los fondos acumulados en la respectiva cuenta de capitalización individual sean inferiores a las 35 unidades de fomento, el afiliado podrá retirar la totalidad de los fondos acumulados en dicha cuenta. Este retiro de fondos no constituye renta o remuneración para ningún efecto legal y en consecuencia, no estarán afectos a comisiones o descuento alguno por parte de las administradoras de fondos de pensiones. En efecto, se establece que los fondos retirados se consideran inembargables para todo efecto legal, y no serán objeto de retención, descuento, compensación legal o contractual, embargo o cualquier forma de afectación judicial o administrativa, por parte de entidades financieras o cualquier otra, así como tampoco afectos a impuestos. El derecho a retiro podrá ejercerse dentro del plazo de los 365 días siguientes a la publicación de la reforma constitucional en el Diario Oficial.
- Con fecha 27 de julio de 2020 la Superintendencia de Pensiones envía Oficio Ordinario Nro. 13.609 donde instruye medidas para informar e implementar retiro excepcional de fondos desde la cuenta de capitalización individual de cotizaciones obligatorias y/o cuenta de capitalización individual de afiliado voluntario.
- Con fecha 30 de julio de 2020 se publica en diario oficial la promulgación de la Ley que permite el retiro excepcional del 10% de los fondos previsionales.
- Mediante Oficio Ordinario N° 15.266, de fecha 16 de agosto de 2020, la Superintendencia de Pensiones amonestó a AFP Cuprum por infracción a lo dispuesto en el artículo 26 del D.L. N°3.500, de 1980, y a lo establecido en el Libro V, Título III, Letra C, del Compendio de Normas del Sistema de Pensiones.
- Mediante Resolución N°27, notificada con fecha 08 de agosto de 2020, la Superintendencia de Pensiones aplicó a la Administradora una multa UF2.000, debido a los cargos formulados en relación a SCOMP. Con fecha 15 de septiembre, esta Administradora interpuso recurso de reposición en contra de dicha resolución.
- Con fecha 21 de septiembre de 2020 la Superintendencia de Pensiones, nos instruyó la corrección de los Estados Financieros Intermedios de los Fondos de Pensiones y Estados financieros Intermedios de A.F.P. Cuprum S.A. correspondientes al 30 de junio de 2020.

La Sociedad complemento y modificó la redacción de algunas notas presentadas, las cuales han sido incorporadas en la presente versión de estos Estados financieros consolidados intermedios. Las notas modificadas son las que se indican a continuación:

Nota 3	Políticas Contables Significativas, letra h)
Nota 5	Encaje, numeral xvi letras i) y j)
Nota 36	Gastos de Personal
Nota 39	Donaciones
Nota 40	Hechos Posteriores

Asimismo, es necesario señalar que la naturaleza de las observaciones no implicó la modificación del patrimonio, ni del resultado integral presentado por la compañía al 30 de junio de 2020.

HECHOS RELEVANTES

1. Con fecha 08 de enero de 2020, se publicó Norma de Carácter General Nro. 257, que modifica el Informe Fecu en el informe complementario 2.05 letra B Resultado Neto de Rentabilidad del Encaje y de Inversiones en Sociedades, del numeral iii, del número 2 del Capítulo II, de la letra D, del Título VII, del Libro IV, del Compendio de Normas del Sistema de Pensiones.
2. Con fecha 17 de enero de 2020 nos instruyó la Superintendencia de Pensiones la corrección del precio del Fondo de Inversión BTG Pactual Private Equit de la cartera de inversiones del Fondo B, producto de este cambio el valor del Encaje de la Administradora de este Fondo tuvo una variación de M\$ 495.
3. Mediante Resolución N° 7 de fecha 22 de enero de 2020, la Superintendencia de Pensiones aplicó a la administradora una multa ascendente a 400 Unidades de Fomento, por errores reiteradas en la elaboración y envío de informes diarios de los Fondos de Pensiones que administra.
4. Con fecha 31 de marzo de 2020 la Superintendencia de Pensiones emitió oficio ordinario N° 6549, el cual instruye la corrección de los Estados Financieros Auditados de los Fondos de Pensiones y Estados financieros consolidados Auditados de A.F.P. Cuprum S.A. correspondientes al 31 de diciembre de 2019. Además, se realizaron otras modificaciones menores instruidas por la Superintendencia de Pensiones.

La Sociedad complemento y modificó la redacción de algunas notas presentadas, las cuales han sido incorporadas en la presente versión de estos Estados financieros consolidados auditados. Las notas modificadas son las que se indican a continuación:

Nota 7	Cuentas por cobrar a los Fondos de Pensiones
Nota 9	Cuentas por Pagar a los Fondos de Pensiones
Nota 10	Saldos y transacciones con entidades relacionadas, letras b, c.1 y d
Nota 13	Inversiones en Coligadas
Nota 16	Propiedades, Plantas y Equipos, numeral 16.1
Nota 31	Remuneraciones del Directorio
Nota 37	Otros gastos varios de Operación
Nota 40	Hechos Posteriores

Asimismo, es necesario señalar que la naturaleza de las observaciones no implicó la modificación del patrimonio, ni del resultado integral presentado por la compañía al 31 de diciembre de 2019.

5. Con fecha 09 de abril de 2020, se publicó en el Diario Oficial la Ley N°21.227 de Protección del Empleo, la que faculta el acceso a prestaciones del seguro de desempleo de la Ley N°19.728 en circunstancias excepcionales. Respecto a los trabajadores de casa particular, dicha ley permite el acceso a prestaciones financiadas con la cuenta de ahorro indemnización.
6. Con fecha 20 de abril de 2020, se informa a la Comisión para el Mercado Financiero hecho esencial, donde se informa que, con la misma fecha se llevó a cabo sesión extraordinaria de directorio, en esta se acordó proponer a la Junta Ordinaria de Accionistas a celebrarse el día 28 de abril de 2020, no distribuir dividendo adicional de lo pagado previamente, en virtud de la incertidumbre que genera la pandemia del Covid-19.
7. Con fecha 20 de abril de 2020, ingresó a tramitación el Boletín N°13501-07 (refundido con los boletines N° 13617-07 y N°13627-07) que se refiere al retiro del 10% de los fondos previsionales, debido a la contingencia sanitaria.
8. Con fecha 21 de abril de 2020, la Superintendencia de Pensiones dictó la Norma de Carácter General N°264 cuyo objetivo es permitir que quienes se encuentran en trámite de pensión, puedan transferir sus ahorros previsionales hacia una cuenta corriente de los fondos de pensiones.

9. Con fecha 28 de abril de 2020, se celebró la Sexta Junta Ordinaria de Accionistas, en la cual se trataron las siguientes materias:
- Se aprobó la Memoria y Balance del ejercicio 2019.
 - Se acordó no distribuir dividendo adicional de lo pagado previamente, en virtud de la incertidumbre que está generando la pandemia del Covid-19 que afecta al mundo y a nuestro país, hasta que las circunstancias permitan revisar su conveniencia.
 - Se designó el diario electrónico El Libero, para efectuar las publicaciones que ordena la ley.
 - Se designó como auditores externos para el ejercicio 2020 a EY Audit SpA.
 - Se acordó la remuneración del Directorio.
 - Se informó la política de dividendos para el ejercicio 2020 y siguientes.
 - Se acordó la remuneración del Comité de Riesgos y Auditoría y el presupuesto de sus gastos de funcionamiento.
 - Se acordó la remuneración del Comité de Inversión y Solución de Conflictos de Interés y el presupuesto de sus gastos de funcionamiento.
 - Se efectuó la elección del Directorio, quedando conformado por las siguientes personas:
 - Andrea Rotman Garrido (Autónomo) Suplente: Lilian Ross Hahn
 - Juan Eduardo Infante Barros (Autónomo) Suplente: Cristián Urzúa Infante
 - Raphael Bergoeing Vela (Autónomo) Suplente: Felipe Balmaceda Mahns
 - Raúl Rivera Andueza (Autónomo) Suplente: Gonzalo Hevia Hernández
 - Isidoro Palma Penco
 - Valentín Carril Muñoz
 - Pedro Atria Alonso
10. Con fecha 01 de junio de 2020, se publicó en el Diario Oficial la Ley N°21.232 que introdujo modificaciones en la ley N°21.227. Modificó la forma en que deben calcularse las cotizaciones de las personas que se sujeten a lo establecido en la Ley N°21.232, extendió, se aumentó el plazo para enterar las cotizaciones impagas, entre otros.

ANÁLISIS RAZONADO DE LOS ESTADOS FINANCIEROS

Índices Financieros

Concepto		30-06-2020	30-06-2019	31-12-2019
Liquidez		4,50	1,87	2,40
Razón ácida		4,19	1,31	2,16
Razón de endeudamiento		0,16	0,16	0,16
Proporción deuda de corto plazo		0,13	0,23	0,14
Proporción deuda de largo plazo		0,87	0,77	0,86
Cobertura gastos financieros		147,85	319,99	283,44
Gastos Financieros	(M\$)	-159.206	-161.522	-319.999
EBITDA	(M\$)	34.478.276	62.137.243	111.781.199
Utilidad después de Impuesto	(M\$)	19.799.280	39.933.699	70.292.242
Rentabilidad del patrimonio		0,03	0,06	0,10
Rentabilidad del activo		0,02	0,05	0,09
Utilidad por acción	(\$)	1,55	3,13	5,50
Retorno de dividendos por acción		0,09	0,17	0,13
Costo promedio mensual por cotizante	(\$)	16.285,50	14.083,40	15.404,04
Porcentaje de cotizantes sobre afiliados		70,80	72,24	71,89
Proporción Patrimonio Neto / Capital Mínimo		1.283,56	1.292,99	1.266,13

Principales variaciones de los Activos, pasivos, patrimonio neto y estado de resultados

Activos

Concepto	30-06-2020	31-12-2019	Variación	
	M\$	M\$	M\$	%
Corrientes	67.986.281	37.814.346	30.171.935	79,8%
No corrientes	787.405.553	792.705.021	-5.299.468	-0,7%
Total Activos	855.391.834	830.519.367	24.872.467	3,0%

Existe un aumento en los activos corrientes de M\$ 30.171.935.-, equivalente a un 79,8% con respecto al término del ejercicio anterior. Las principales variaciones son las siguientes:

- El efectivo y equivalente al efectivo aumentó en M\$ 29.287.006, en comparación al ejercicio anterior, el aumento es por el flujo normal de la operación.
- Cuentas por cobrar por impuestos corrientes aumento en M\$ 1.286.466, este aumento se debe a menor provisión de impuesto a la renta.

Los activos no corrientes disminuyeron en M\$ -5.299.468.-, equivalentes a un -0,7%. Las principales variaciones son las siguientes:

- El Encaje aumento en M\$ 357.652, equivalente a un 0,1% lo que se produce principalmente por el aumento del patrimonio de los Fondos de Pensiones por la rentabilidad del año.
- Las Inversiones en asociadas contabilizadas por el método de la participación aumentaron en M\$ 1.184.817.-, equivalente a un 9,6%, este aumento se debe a los resultados positivos de Previred y AFC II.
- Las propiedades, planta y equipos aumentaron en M\$ 1.152.809, equivalentes a un 10,8%, esto producto principalmente de la renovación del data center e incorporación de nuevos contratos clasificados bajo IFRS 16, compensada por la depreciación de los activos.
- Los activos intangibles disminuyeron en M\$ -7.996.831, equivalentes a un -1,7%, esto producto principalmente de la amortización de la cartera de clientes.

Pasivos

Concepto	30-06-2020	31-12-2019	Variación	
	M\$	M\$	M\$	%
Corrientes	15.092.319	15.742.689	-650.370	-4,1%
No corrientes	103.629.112	97.893.220	5.735.892	5,9%
Patrimonio	736.670.403	716.883.458	19.786.945	2,8%
Total Pasivo y Patrimonio	855.391.834	830.519.367	24.872.467	3,0%

Los pasivos corrientes disminuyeron en M\$ -650.370.-. Las principales variaciones corresponden a lo siguiente:

- Los acreedores comerciales y otras cuentas por pagar disminuyeron en M\$ -237.392, esta disminución se debe principalmente a menores compromisos adquiridos con proveedores y a un aumento en las retenciones a los pensionados.
- Las cuentas por pagar a entidades relacionadas disminuyeron en M\$ -514.003, esta disminución se debe principalmente a los costos asociados a la implementación del nuevo sistema de inversiones.
- Las provisiones disminuyeron en M\$ -985.712, esta disminución se debe a que durante el mes de marzo de 2020 se canceló la provisión del bono de desempeño del personal del ejercicio 2019.
- Los Otros pasivos aumentaron en M\$ 470.834, este aumento se produce por nuevas obligaciones reconocidas por contratos de arriendo celebrados durante este periodo y reconocidas como pasivos según IFRS 16.
- Los pasivos acumulados aumentaron en M\$ 637.255, producto principalmente de las leyes sociales por incremento de dotación y remuneraciones por pagar de ventas.

Los pasivos no corrientes aumentaron en M\$ 5.735.892.-, equivalentes a un 5.9% con respecto al cierre del ejercicio anterior. La principal variación corresponde a lo siguiente:

- Los impuestos diferidos aumentaron en M\$ 5.303.568, lo que se explica principalmente variación en los impuestos diferidos generados por el goodwill y por la rentabilidad del encaje.
- Los otros pasivos aumentaron en M\$ 432.324, este aumento se produce por nuevas obligaciones reconocidas por contratos de arriendo celebrados durante este periodo y reconocidas como pasivos según IFRS 16.

La variación del Patrimonio Neto se explica por lo siguiente:

- El patrimonio neto presenta un aumento de M\$ 19.786.945.- equivalente a un 2,8%, esto principalmente por la utilidad del periodo 2020 por M\$ 19.799.280.

Estados de Resultados Integrales

Concepto	30-06-2020	30-06-2019	Variación	
	M\$	M\$	M\$	%
Ingresos ordinarios	61.834.163	62.252.359	-418.196	-0,7%
Rentabilidad del Encaje	804.779	22.899.923	-22.095.144	-96,5%
Gastos del personal	-15.987.701	-15.099.173	-888.528	5,9%
Otros gastos más depreciación y amortiz.	-24.465.517	-21.244.629	-3.220.888	15,2%
Otros ingresos y gastos	1.193.756	2.714.897	-1.521.141	-56,0%
Utilidad (pérdida) antes de impuesto	23.379.480	51.523.377	-28.143.897	-54,6%
Impuesto a la Renta	-3.580.200	-11.589.678	8.009.478	-69,1%
Utilidad (Pérdida) del Ejercicio	19.799.280	39.933.699	-20.134.419	-50,4%

- Los ingresos ordinarios disminuyeron en M\$ -418.196, equivalente a un -0,7%, respecto al mismo período del ejercicio anterior. Esta disminución se debe al menor ingreso comisiones de CCO, compensado por mayores ingresos por comisiones en cuentas de ahorro voluntario, APV y Retiros programados.
- La menor rentabilidad del encaje de M\$ -22.095.144, se explica por la menor rentabilidad nominal de los fondos de pensiones al cierre de junio, respecto al año anterior.
- Los gastos del personal aumentaron en M\$ 888.528.-, equivalentes a un 5,9% con respecto al período anterior, debido principalmente a mayor dotación en el personal de ventas.

- Los otros gastos de operación más depreciación y amortización tuvieron un aumento de M\$ 3.220.888, producto del aumento de gastos de administración, computación, amortización de desarrollos.
- Los otros ingresos y gastos tuvieron una disminución de M\$ -1.521.141, esto se explica principalmente por una disminución en las ganancias procedentes de inversiones y menor rentabilidad de los fondos mutuos
- Los impuestos tuvieron una disminución de M\$ 8.009.478.-, esto principalmente producto del impuesto diferido del encaje.
- El menor resultado del periodo se explica principalmente por lo indicado en el segundo punto, Rentabilidad del Encaje.

No existen diferencias significativas entre los valores libros y valores de mercado y/o económicos de los principales activos de la Administradora.

Los principales efectos que se reflejan en el Estado de Flujo Efectivo son las siguientes:

Actividades de operación, este ítem presenta un aumento de M\$ 3.999.713, que se explica principalmente por:

- Las comisiones presentan un aumento de M\$ 63.770, principalmente debido al mayor ingreso comisiones en cuentas de ahorro voluntario, APV y Retiros programados, compensado por el menor ingresos de CCO.
- Los pagos a proveedores aumentaron en M\$ -3.337.009, esto se explica por un aumento en los servicios externos contratados.
- Las remuneraciones pagadas aumentaron en M\$ -833.799, esto se explica una mayor dotación en el personal de ventas.
- Los otros cobros y pagos de operaciones disminuyeron en M\$ -11.646.926, esto producto principalmente a pagos efectuados a los Fondos de Pensiones y a junio de 2019 se efectuó financiamiento desde la Administradora hacia los Fondos de Pensiones Tipo A y C por un valor de M\$ 12.224.700 por concepto de operación de inversiones que no pudo ser liquidada en nuestro custodio Brown Brothers Harriman.
- Los importes y pagos por impuestos a las ganancias disminuyeron en M\$ -2.701.246, esto producto de menores PPM pagados durante el año 2020.

Actividades de inversión, este ítem presenta una disminución de M\$ -3.634.779, que se explica principalmente por los siguientes conceptos:

- Importes recibidos por desapropiación de propiedades, planta y equipo disminuyeron M\$ -1.546.889. Esta variación se explica porque al año pasado se generó un flujo de caja positivo por la venta del piso 7, lo que originó un flujo positivo de MM\$ 604.898, cosa que no ocurrió este año.
- Mayores aportes netos de cuotas del Encaje (compra y venta) por M\$ -2.074.471, explicado por los movimientos de los Fondos de Pensiones.
- Aumento en la adquisición de activos fijos e intangibles por M\$ -13.419, en el periodo actual.

Actividades de financiación, este ítem presenta una disminución de M\$ -31.280.263, que se explica por la variación en los siguientes conceptos:

- Los Pagos a pasivos por arrendamientos financieros aumentaron en M\$ 204.425, esto producto de nuevos contratos de arriendos bajo IFRS 16.
- Los pagos por dividendos a participaciones minoritarias disminuyeron en M\$ -906.846, esto producto a un menor reparto de utilidades.
- Los Pagos de dividendos por la entidad que informa disminuyeron por M\$ -43.105.106, esto producto a que durante el año 2020 no hubo reparto de dividendos debido a la incertidumbre que está generando la pandemia del Covid-19 que afecta al mundo y a nuestro país, y cuyas consecuencias podrían seguir afectando a los mercados.
- Otros flujos de efectivo utilizados en actividades de financiación disminuyeron en M\$ 12.527.264, esto producto a un menor ingreso en intereses de inversiones de fondos mutuos y compensado por uso de línea de crédito del Brown Brothers Harriman a junio de 2019 por financiamiento desde la Administradora hacia los Fondos de Pensiones Tipo A y C por un valor de M\$ 12.224.700 por concepto de operación de inversiones que no pudo ser liquidada.

Los cambios más relevantes se asocian a:

- Operadores: Actualmente en la industria participan 7 A.F.P.
- La participación de AFP Cuprum S.A. en la industria con respecto a los Fondos de Pensiones administrados, cartera de afiliados y cotizantes es la siguiente:

Concepto	30-06-2020	31-12-2019
Montos administrados por los Fondos de Pensiones	17,79%	18,13%
Afiliados (*)	5,31%	5,35%
Cotizantes (*)	7,47%	7,20%

(*) Información al 31 de mayo del 2020

Los factores de riesgo que afectan a las Administradoras de Fondos de Pensiones tienen relación con el entorno económico.

Así, los ingresos de la Administradora, y de la industria en general, están expuestos al comportamiento de la economía y su impacto en las variaciones del empleo, a las remuneraciones del país y al cumplimiento de los empleadores en el pago de las cotizaciones previsionales de sus trabajadores. Asimismo, las variaciones en la tasa de interés del mercado, tipo de cambio, fluctuación de los instrumentos financieros invertidos, etc., afectan al activo principal, constituido por el Encaje.

La cartera de inversiones del Encaje son cuotas de los distintos Fondos de Pensiones, donde sus inversiones están diversificadas en distintos instrumentos, emisores, monedas y países.










DECLARACIÓN DE RESPONSABILIDAD

RUT : 76.240.079-0

RAZÓN SOCIAL : A.F.P. CUPRUM S.A.

Los abajo firmantes se declaran responsables respecto de la veracidad de la información incorporada en el presente informe Trimestral, referido al 30 de Junio de 2020, de acuerdo al siguiente detalle:

Ficha Estadística Codificada Uniforme (FECU)
Notas Explicativas a los estados financieros
Análisis Razonado
Resumen de Hechos Relevantes del período

NOMBRE Y CARGO	FIRMA	RUT
PEDRO ATRIA ALONSO PRESIDENTE	 <u>Pedro Atria</u> <small>Pedro Atria (29 Sep. 2020 14:00 ADT)</small>	9.908.083-3
ANDREA ROTMAN GARRIDO VICEPRESIDENTA	 <u>Andrea Rotman</u> <small>Andrea Rotman (29 Sep. 2020 09:26 ADT)</small>	7.045.091-7
JUAN EDUARDO INFANTE BARROS DIRECTOR	 <u>Juan Eduardo Infante B.</u> <small>Juan Eduardo Infante B. (29 Sep. 2020 09:33 ADT)</small>	5.923.720-9
ISIDORO PALMA PENCO DIRECTOR	 <u>Isidoro Palma Penco</u> <small>Isidoro Palma Penco (28 Sep. 2020 15:04 ADT)</small>	4.754.025-9
RAÚL RIVERA ANDUEZA DIRECTOR	 <u>Raúl Rivera Andueza</u> <small>Raúl Rivera Andueza (29 Sep. 2020 08:24 ADT)</small>	6.460.793-6
VALENTIN CARRIL MUÑOZ DIRECTOR	 <u>Valentin Carril</u> <small>Valentin Carril (29 Sep. 2020 10:57 ADT)</small>	6.617.883-8
RAPHAEL BERGOEING VELA DIRECTOR	 <u>Ri!</u> <small>Raphael Bergoeing (28 Sep. 2020 15:01 ADT)</small>	9.838.812-5
MARTIN MUJICA OSSANDON GERENTE GENERAL	 <u>Martin Mujica Ossandón</u> <small>Martin Mujica Ossandón (28 Sep. 2020 15:03 ADT)</small>	8.668.398-9
RICARDO MUÑOZ ZUÑIGA CONTADOR ADMINISTRADORA	 <u>Ricardo Muñoz Zúñiga</u> <small>Ricardo Muñoz Zúñiga (28 Sep. 2020 15:26 ADT)</small>	10.760.375-1